

سازمان هواشناسی کشور

مرکز ملی اقلیم و مدیریت بحران خشکسالی

بولتن دمای کشور - سال آبی ۱۴۰۲-۱۴۰۳

ndc.irimo.ir



فهرست

بخش ۱- وضعیت دمای کشور در تاریخ ۱۴۰۳/۰۴/۳۱

جدول ۱-۱	اطلاعات پهنه ای میانگین دما، دمای کمینه و بیشینه استانها و کشور	۳
نقشه ۱-۱	پهنه بندی اختلاف دمای کمینه با بلند مدت کشور	۴
نمودار ۱-۱	اختلاف میانگین دمای کمینه استانها و کشور با بلند مدت	۴
نقشه ۱-۲	پهنه بندی اختلاف دمای بیشینه با بلند مدت کشور	۵
نمودار ۱-۲	اختلاف میانگین دمای بیشینه با بلند مدت کشور	۵
نقشه ۱-۳	پهنه بندی اختلاف دمای میانگین با بلند مدت کشور	۶
نمودار ۱-۳	اختلاف میانگین دمای کمینه استانها و کشور با بلند مدت	۶

بخش ۲- وضعیت دمای کشور در ۷ روز منتهی به تاریخ ۱۴۰۳/۰۴/۳۱

جدول ۲-۱	اطلاعات پهنه ای میانگین دما، دمای کمینه و بیشینه استانها و کشور	۸
نمودار ۲-۱	مقایسه دمای کمینه استانها و کشور با مقادیر بلند مدت	۹
نقشه ۲-۱	پهنه بندی اختلاف دمای کمینه با مقادیر بلند مدت	۹
نمودار ۲-۲	مقایسه دمای بیشینه استانها و کشور با مقادیر بلند مدت	۱۰
نقشه ۲-۲	پهنه بندی اختلاف دمای بیشینه با مقادیر بلند مدت کشور	۱۰
نمودار ۲-۳	مقایسه اختلاف دمای میانگین استانها و کشور با مقادیر بلند مدت	۱۱
نقشه ۲-۳	پهنه بندی اختلاف دمای میانگین با مقادیر بلند مدت کشور	۱۱

بخش ۳- وضعیت دمای کشور از ابتدای ماه جاری تا تاریخ ۱۴۰۳/۰۴/۳۱

جدول ۳-۱	اطلاعات پهنه ای میانگین دما، دمای کمینه و بیشینه استانها و کشور	۱۳
نمودار ۳-۱	مقایسه دمای کمینه استانها و کشور با مقادیر بلند مدت	۱۴
نقشه ۳-۱	پهنه بندی اختلاف دمای کمینه با مقادیر بلند مدت	۱۴
نمودار ۳-۲	مقایسه دمای بیشینه استانها و کشور با مقادیر بلند مدت	۱۵
نقشه ۳-۲	پهنه بندی اختلاف دمای بیشینه با مقادیر بلند مدت کشور	۱۵
نمودار ۳-۳	مقایسه اختلاف دمای میانگین استانها و کشور با مقادیر بلند مدت	۱۶
نقشه ۳-۳	پهنه بندی اختلاف دمای میانگین با مقادیر بلند مدت کشور	۱۶

بخش ۴- وضعیت دمای کشور از ابتدای فصل جاری تا تاریخ ۱۴۰۳/۰۴/۳۱

جدول ۴-۱	اطلاعات پهنه ای میانگین دما، دمای کمینه و بیشینه استانها و کشور	۱۸
نمودار ۴-۱	مقایسه دمای کمینه استانها و کشور با مقادیر بلند مدت	۱۹
نقشه ۴-۱	پهنه بندی اختلاف دمای کمینه با مقادیر بلند مدت	۱۹
نمودار ۴-۲	مقایسه دمای بیشینه استانها و کشور با مقادیر بلند مدت	۲۰
نقشه ۴-۲	پهنه بندی اختلاف دمای بیشینه با مقادیر بلند مدت کشور	۲۰
نمودار ۴-۳	مقایسه اختلاف دمای میانگین استانها و کشور با مقادیر بلند مدت	۲۱
نقشه ۴-۳	پهنه بندی اختلاف دمای میانگین با مقادیر بلند مدت کشور	۲۱

بخش ۵- وضعیت دمای کشور از ابتدای سال زراعی جاری تا تاریخ ۱۴۰۳/۰۴/۳۱

جدول ۵-۱	اطلاعات پهنه ای میانگین دمای استانها و کشور	۲۳
نمودار ۵-۱	اختلاف دمای میانگین استانها و کشور با سال زراعی گذشته	۲۴
نمودار ۵-۱	اختلاف دمای میانگین استانها و کشور با سال زراعی جاری	۲۴
نقشه ۵-۱	پهنه بندی اختلاف دمای میانگین با مقادیر بلند مدت کشور	۲۵

بخش ۶- اطلاعات دمای کمینه استانهای کشور ۱۴۰۳/۰۴/۳۱

جدول ۶-۱	جداول اطلاعات دمای کمینه و مقایسه با بلند مدت در روز جاری، ۷ روز گذشته، از ابتدای ماه و فصل جاری در شهرستانها	۲۷-۵۷
----------	---	-------

بخش ۷- اطلاعات دمای بیشینه استانهای کشور ۱۴۰۳/۰۴/۳۱


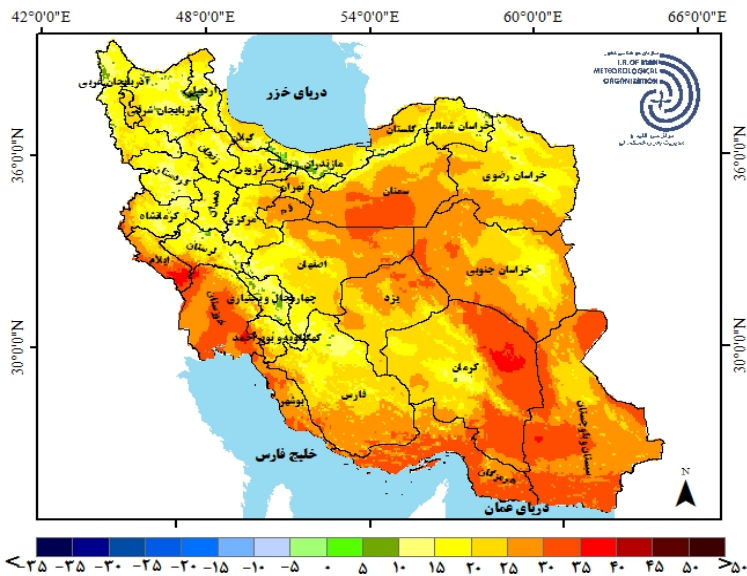
جدول ۷-۱	جداول اطلاعات دمای بیشینه و مقایسه با بلند مدت در روز جاری، ۷ روز گذشته، از ابتدای ماه و فصل جاری در شهرستانها	۵۹-۸۹
----------	--	-------

بخش ۸- اطلاعات دمای میانگین کشور ۱۴۰۳/۰۴/۳۱

جدول ۸-۱	جداول اطلاعات دمای میانگین و مقایسه با بلند مدت در روز جاری، ۷ روز گذشته، از ابتدای ماه و فصل جاری در شهرستانها	۹۱-۱۲۱
----------	---	--------

خلاصه وضعیت دمایی کشور در تاریخ ۱۴۰۳/۰۴/۳۱

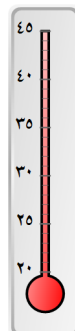
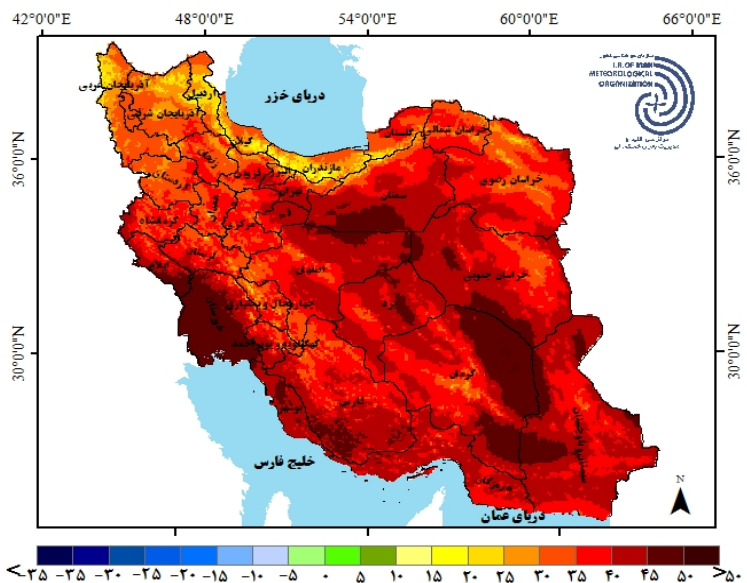
نقشه ی دمایی کمینه کشور در تاریخ ۱۴۰۳/۰۴/۳۱



کمترین دمایی مشاهده شده بانی

مقدار	ایستگاه	استان
۹/۱	بلداجی	چهارمحال و بختیاری

نقشه ی دمایی بیشینه کشور در تاریخ ۱۴۰۳/۰۴/۳۱



بیشترین دمایی مشاهده شده بانی

مقدار	ایستگاه	استان
۴۹/۳۰	شوش	خوزستان

اطلاعات دمایی میانگین و مقایسه با بلند مدت در روز جاری، ۷ روز گذشته، از ابتدای ماه، از ابتدای فصل جاری و از ابتدای سال زراعی در تاریخ ۱۴۰۳/۰۴/۳۱

از ابتدای سال زراعی			از ابتدای فصل			از ابتدای ماه			هفت روز گذشته			روز		
اختلاف	بلند مدت	جاری	اختلاف	بلند مدت	جاری	اختلاف	بلند مدت	جاری	اختلاف	بلند مدت	جاری	اختلاف	بلند مدت	جاری
۱/۴	۱۶/۲	۱۷/۷	۱/۴	۲۹/۳	۳۰/۷	۱/۴	۲۹/۳	۳۰/۷	۱/۳	۲۹/۷	۳۱/۰	۲/۰	۲۹/۵	۳۱/۴

تاریخ تهیه: ۱۴۰۳/۰۴/۳۱

بخش ۱ - وضعیت دمای کشور در تاریخ

۱۴۰۳/۰۴/۳۱

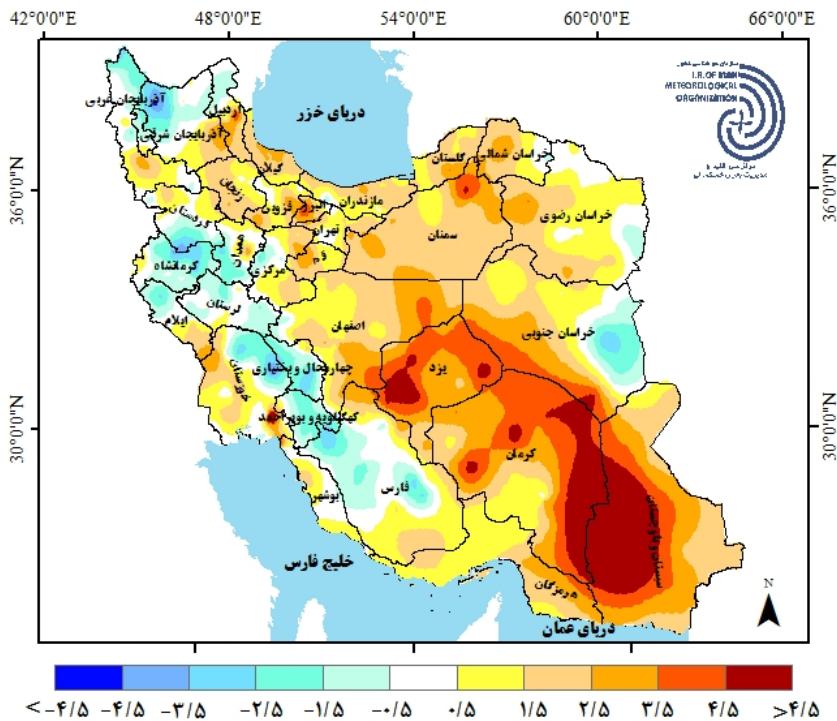


جدول ۱-۱-۱- اطلاعات پهنه ای میانگین دما، دمای کمینه و بیشینه استانها و کشور در تاریخ ۱۴۰۳/۰۴/۳۱ (درجه سلسیوس)

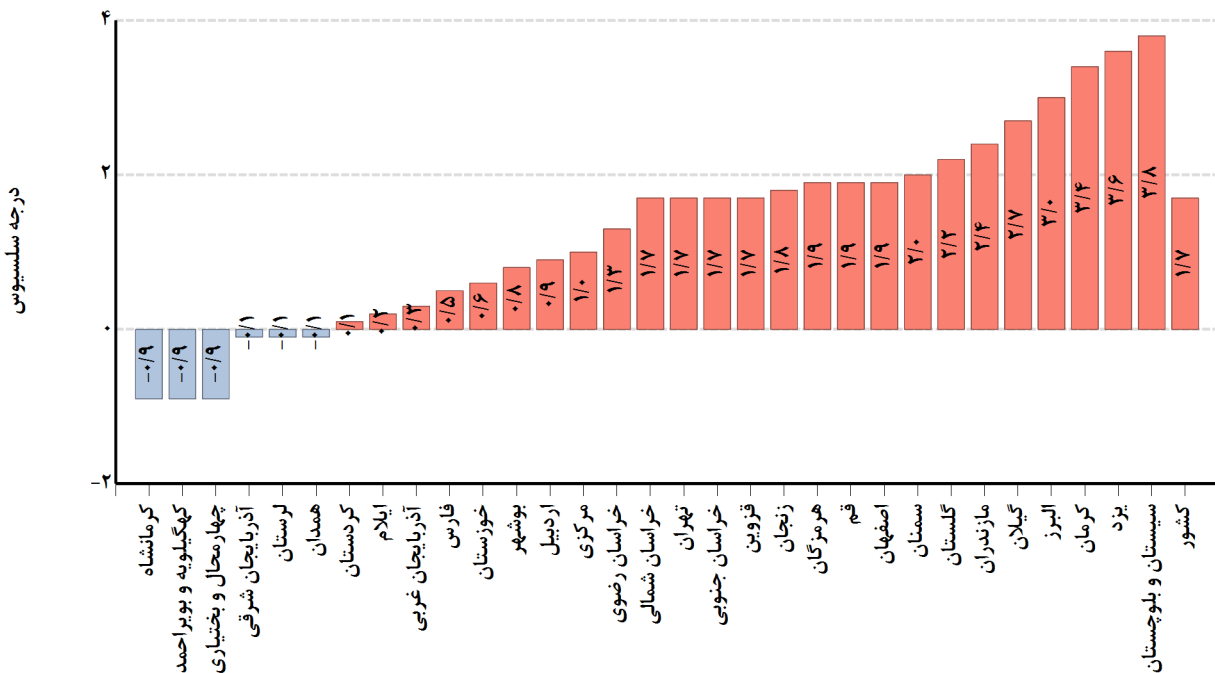
استان	دمای کمینه			دمای بیشینه			دمای میانگین		
	روز جاری	میانگین بلند مدت	اختلاف با بلند مدت	روز جاری	میانگین بلند مدت	اختلاف با بلند مدت	روز جاری	میانگین بلند مدت	اختلاف با بلند مدت
آذربایجان شرقی	۱۶/۵	۱۶/۷	-۰/۱	۲۹/۸	۳۰/۵	-۰/۷	۲۳/۲	۲۳/۶	-۰/۴
آذربایجان غربی	۱۷/۰	۱۶/۶	۰/۳	۳۰/۱	۳۱/۰	-۰/۹	۲۳/۵	۲۳/۸	-۰/۳
اردبیل	۱۶/۱	۱۵/۲	۰/۹	۲۶/۲	۲۷/۶	-۱/۴	۲۱/۲	۲۱/۴	-۰/۲
اصفهان	۲۲/۶	۲۰/۶	۱/۹	۳۹/۷	۳۵/۹	۳/۷	۳۱/۱	۲۸/۳	۲/۸
البرز	۱۸/۳	۱۵/۴	۳/۰	۳۳/۷	۳۱/۱	۲/۷	۲۶/۰	۲۳/۲	۲/۸
ایلام	۲۷/۷	۲۷/۵	۰/۲	۴۱/۶	۴۱/۹	-۰/۴	۳۴/۶	۳۴/۷	-۰/۱
بوشهر	۲۷/۸	۲۷/۰	۰/۸	۴۳/۷	۴۱/۹	۱/۸	۳۵/۸	۳۴/۵	۱/۳
تهران	۲۱/۰	۱۹/۳	۱/۷	۳۵/۸	۳۳/۴	۲/۵	۲۸/۴	۲۶/۳	۲/۱
چهارمحال و بختیاری	۱۴/۳	۱۵/۱	-۰/۹	۳۴/۲	۳۱/۹	۲/۳	۲۴/۲	۲۳/۵	۰/۷
خراسان جنوبی	۲۶/۰	۲۴/۳	۱/۷	۴۱/۴	۳۷/۹	۳/۵	۳۳/۷	۳۱/۱	۲/۶
خراسان رضوی	۲۲/۳	۲۱/۰	۱/۳	۳۶/۸	۳۴/۸	۲/۰	۲۹/۶	۲۷/۹	۱/۷
خراسان شمالی	۱۸/۳	۱۶/۷	۱/۷	۳۴/۴	۳۱/۲	۳/۲	۲۶/۴	۲۳/۹	۲/۴
خوزستان	۲۹/۰	۲۸/۴	۰/۶	۴۵/۳	۴۴/۷	۰/۶	۳۷/۱	۳۶/۵	۰/۶
زنجان	۱۷/۳	۱۵/۵	۱/۸	۳۳/۲	۳۱/۸	۱/۴	۲۵/۲	۲۳/۶	۱/۶
سمنان	۲۶/۳	۲۴/۲	۲/۰	۴۰/۶	۳۷/۷	۳/۰	۳۳/۵	۳۰/۹	۲/۵
سیستان و بلوچستان	۲۸/۷	۲۴/۹	۳/۸	۴۱/۷	۳۹/۲	۲/۵	۳۵/۲	۳۲/۰	۳/۲
فارس	۲۲/۱	۲۱/۷	۰/۵	۳۹/۹	۳۷/۷	۲/۲	۳۱/۰	۲۹/۷	۱/۳
قزوین	۱۸/۰	۱۶/۳	۱/۷	۳۳/۵	۳۲/۰	۱/۵	۲۵/۸	۲۴/۱	۱/۶
قم	۲۵/۶	۲۳/۷	۱/۹	۴۱/۳	۳۹/۱	۲/۲	۳۳/۵	۳۱/۴	۲/۱
کردستان	۱۶/۱	۱۶/۰	۰/۱	۳۳/۳	۳۳/۲	۰/۱	۲۴/۷	۲۴/۶	۰/۱
کرمان	۲۶/۶	۲۳/۱	۳/۴	۴۲/۲	۳۸/۷	۳/۵	۳۴/۴	۳۰/۹	۳/۵
کرمانشاه	۱۸/۷	۱۹/۶	-۰/۹	۳۶/۶	۳۷/۱	-۰/۵	۲۷/۷	۲۸/۳	-۰/۷
کهگیلویه و بویراحمد	۲۰/۰	۲۰/۹	-۰/۹	۳۸/۴	۳۷/۴	۱/۰	۲۹/۲	۲۹/۱	۰/۱
گلستان	۲۲/۶	۲۰/۵	۲/۲	۳۳/۳	۳۳/۳	۰/۱	۲۸/۰	۲۶/۹	۱/۱
گیلان	۲۰/۸	۱۸/۱	۲/۷	۲۷/۵	۲۷/۵	۰/۰	۲۴/۲	۲۲/۸	۱/۴
لرستان	۱۸/۱	۱۸/۲	-۰/۱	۳۶/۴	۳۶/۱	۰/۳	۲۷/۲	۲۷/۲	۰/۱
مازندران	۱۸/۱	۱۵/۷	۲/۴	۲۶/۱	۲۵/۹	۰/۲	۲۲/۱	۲۰/۸	۱/۳
مرکزی	۱۹/۲	۱۸/۲	۱/۰	۳۶/۱	۳۴/۰	۲/۱	۲۷/۷	۲۶/۱	۱/۵
هرمزگان	۲۹/۴	۲۷/۶	۱/۹	۴۰/۹	۳۹/۸	۱/۱	۳۵/۱	۳۳/۷	۱/۵
همدان	۱۶/۳	۱۶/۵	-۰/۱	۳۴/۶	۳۳/۶	۱/۰	۲۵/۵	۲۵/۰	۰/۵
یزد	۲۵/۲	۲۱/۶	۳/۶	۴۱/۳	۳۶/۸	۴/۵	۳۳/۲	۲۹/۲	۴/۰
کشور	۲۳/۸	۲۲/۱	۱/۷	۳۹/۰	۳۶/۸	۲/۲	۳۱/۴	۲۹/۵	۲/۰

تاریخ تهیه: ۱۴۰۳/۰۴/۳۱

نقشه ۱-۱ - پهنه بندی اختلاف دمای کمینه با مقادیر بلند مدت در تاریخ ۱۴۰۳/۰۴/۳۱

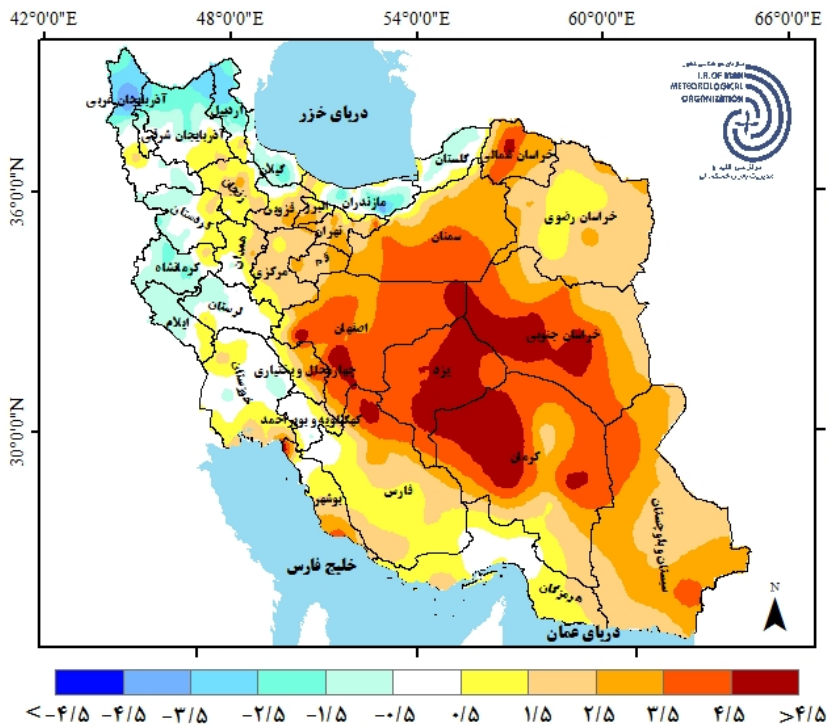


نمودار ۱-۱ - اختلاف میانگین دمای کمینه استانها و کشور با بلند مدت در تاریخ ۱۴۰۳/۰۴/۳۱

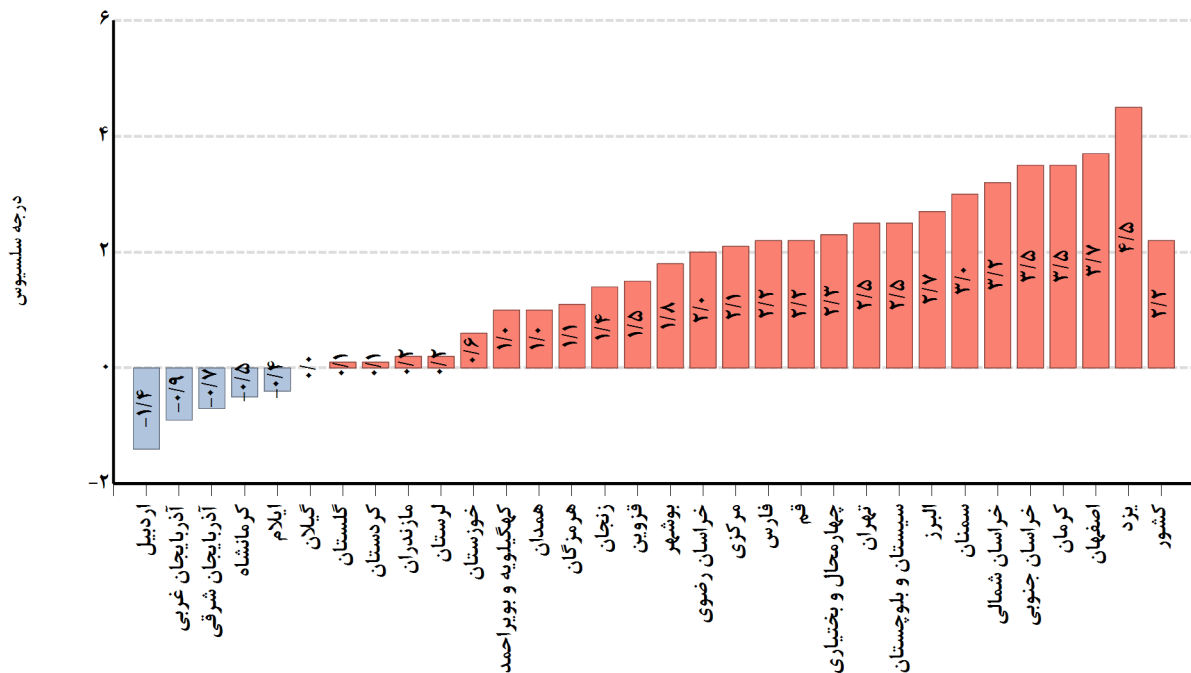


تاریخ تهیه: ۱۴۰۳/۰۴/۳۱

نقشه ۱-۲ - پهنه بندی اختلاف دمای بیشینه با مقادیر بلند مدت در تاریخ ۱۴۰۳/۰۴/۳۱

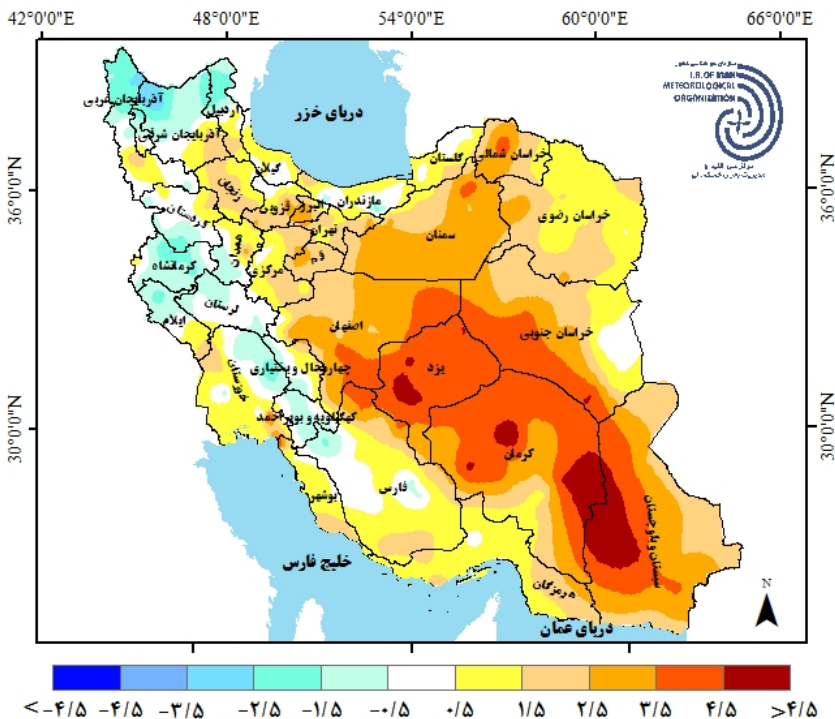


نمودار ۱-۲ - اختلاف میانگین دمای بیشینه استانها و کشور با بلند مدت در تاریخ ۱۴۰۳/۰۴/۳۱

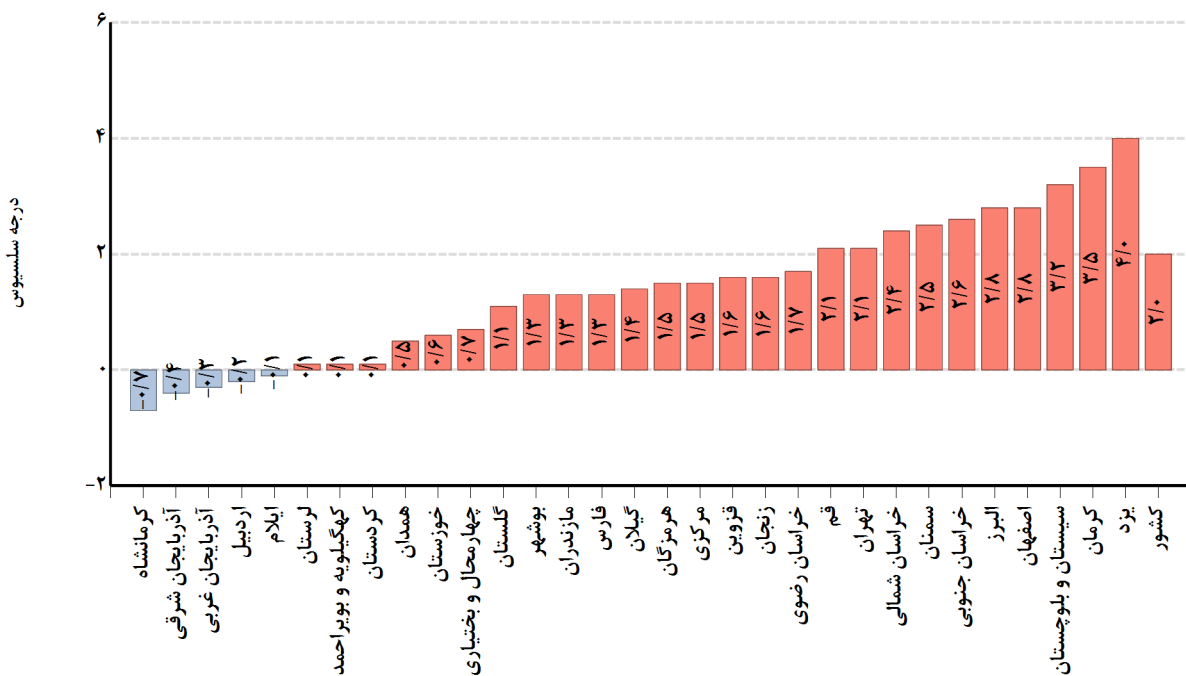


تاریخ تهیه: ۱۴۰۳/۰۴/۳۱

نقشه ۳-۱- پهنه بندی اختلاف دمای میانگین با مقادیر بلند مدت در تاریخ ۱۴۰۳/۰۴/۳۱



نمودار ۳-۱- اختلاف میانگین دمای استانها و کشور با بلند مدت در تاریخ ۱۴۰۳/۰۴/۳۱



تاریخ تهیه: ۱۴۰۳/۰۴/۳۱

بخش ۲ - وضعیت دمای کشور در ۷ روز گذشته منتهی به

۱۴۰۳/۰۴/۳۱

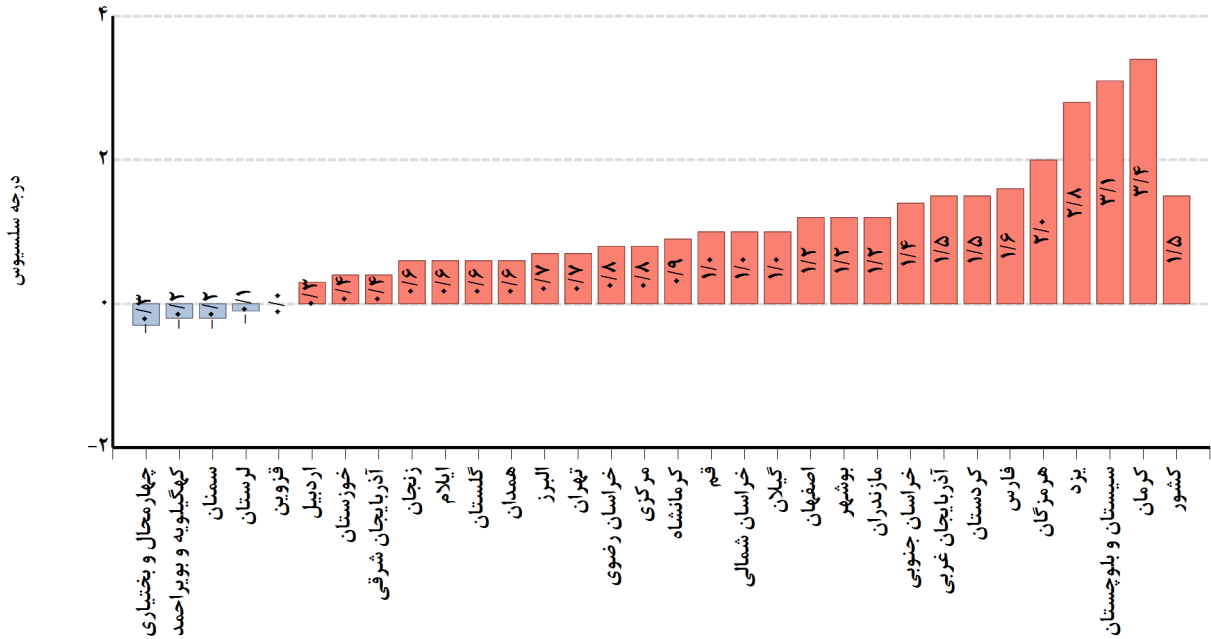


جدول ۱-۲- اطلاعات پهنه ای میانگین دما، دمای کمینه و بیشینه استانها و کشور در هفت روز منتهی به تاریخ ۱۴۰۳/۰۴/۳۱ (درجه سلسیوس)

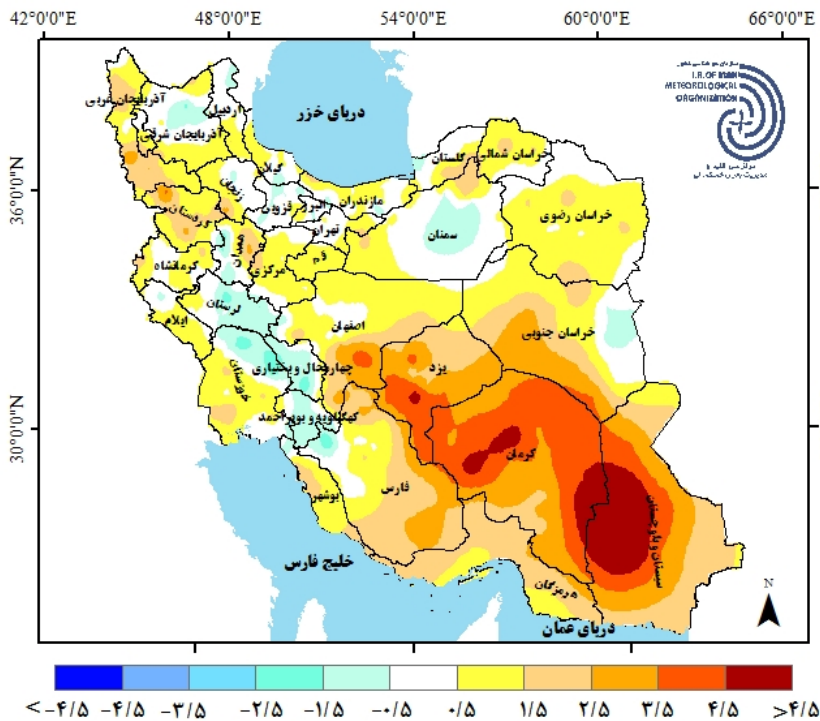
استان	دمای کمینه ۷ روزه			دمای بیشینه ۷ روزه			دمای میانگین ۷ روزه		
	جاری	میانگین بلند مدت	اختلاف با بلند مدت	جاری	میانگین بلند مدت	اختلاف با بلند مدت	جاری	میانگین بلند مدت	اختلاف با بلند مدت
آذربایجان شرقی	۱۶/۷	۱۶/۳	۰/۴	۳۰/۳	۳۰/۵	-۰/۲	۲۳/۵	۲۳/۴	۰/۱
آذربایجان غربی	۱۷/۶	۱۶/۱	۱/۵	۳۱/۱	۳۰/۹	۰/۲	۲۴/۳	۲۳/۵	۰/۸
اردبیل	۱۵/۴	۱۵/۱	۰/۳	۲۶/۹	۲۷/۶	-۰/۷	۲۱/۱	۲۱/۴	-۰/۲
اصفهان	۲۲/۳	۲۱/۱	۱/۲	۳۸/۱	۳۶/۵	۱/۶	۳۰/۲	۲۸/۸	۱/۴
البرز	۱۵/۸	۱۵/۱	۰/۷	۳۲/۲	۳۱/۲	۱/۰	۲۴/۰	۲۳/۲	۰/۸
ایلام	۲۷/۴	۲۶/۸	۰/۶	۴۲/۳	۴۲/۰	۰/۳	۳۴/۸	۳۴/۴	۰/۴
بوشهر	۲۸/۳	۲۷/۱	۱/۲	۴۲/۹	۴۲/۰	۰/۹	۳۵/۶	۳۴/۵	۱/۱
تهران	۲۰/۲	۱۹/۵	۰/۷	۳۳/۹	۳۳/۶	۰/۳	۲۷/۰	۲۶/۵	۰/۵
چهارمحال و بختیاری	۱۵/۱	۱۵/۳	-۰/۳	۳۴/۱	۳۲/۲	۱/۹	۲۴/۶	۲۳/۸	۰/۸
خراسان جنوبی	۲۶/۱	۲۴/۷	۱/۴	۳۹/۹	۳۸/۵	۱/۴	۳۳/۰	۳۱/۶	۱/۴
خراسان رضوی	۲۱/۹	۲۱/۱	۰/۸	۳۴/۶	۳۵/۱	-۰/۴	۲۸/۳	۲۸/۱	۰/۲
خراسان شمالی	۱۷/۸	۱۶/۸	۱/۰	۳۱/۳	۳۱/۳	۰/۰	۲۴/۶	۲۴/۰	۰/۵
خوزستان	۲۸/۳	۲۷/۸	۰/۴	۴۵/۳	۴۴/۶	۰/۷	۳۶/۸	۳۶/۲	۰/۶
زنجان	۱۵/۹	۱۵/۴	۰/۶	۳۲/۵	۳۲/۱	۰/۵	۲۴/۲	۲۳/۷	۰/۵
سمنان	۲۴/۳	۲۴/۵	-۰/۲	۳۷/۸	۳۸/۱	-۰/۲	۳۱/۱	۳۱/۳	-۰/۲
سیستان و بلوچستان	۲۸/۵	۲۵/۴	۳/۱	۴۱/۲	۳۹/۶	۱/۶	۳۴/۹	۳۲/۵	۲/۳
فارس	۲۳/۵	۲۱/۹	۱/۶	۴۰/۲	۳۸/۱	۲/۱	۳۱/۸	۳۰/۰	۱/۹
قزوین	۱۶/۴	۱۶/۴	۰/۰	۳۲/۳	۳۲/۱	۰/۳	۲۴/۴	۲۴/۲	۰/۱
قم	۲۵/۲	۲۴/۲	۱/۰	۳۹/۴	۳۹/۵	-۰/۱	۳۲/۳	۳۱/۸	۰/۴
کردستان	۱۷/۰	۱۵/۴	۱/۵	۳۴/۵	۳۳/۳	۱/۲	۲۵/۷	۲۴/۴	۱/۴
کرمان	۲۷/۱	۲۳/۶	۳/۴	۴۱/۸	۳۹/۲	۲/۶	۳۴/۴	۳۱/۴	۳/۰
کرمانشاه	۱۹/۶	۱۸/۷	۰/۹	۳۷/۸	۳۷/۱	۰/۷	۲۸/۷	۲۷/۹	۰/۸
کهگیلویه و بویراحمد	۲۰/۴	۲۰/۶	-۰/۲	۳۹/۰	۳۷/۴	۱/۵	۲۹/۷	۲۹/۰	۰/۷
گلستان	۲۱/۲	۲۰/۶	۰/۶	۳۳/۵	۳۳/۱	۰/۴	۲۷/۴	۲۶/۹	۰/۵
گیلان	۱۹/۱	۱۸/۱	۱/۰	۲۸/۱	۲۷/۵	۰/۶	۲۳/۶	۲۲/۸	۰/۸
لرستان	۱۷/۶	۱۷/۷	-۰/۱	۳۶/۶	۳۶/۳	۰/۳	۲۷/۱	۲۷/۰	۰/۱
مازندران	۱۷/۰	۱۵/۸	۱/۲	۲۶/۴	۲۶/۰	۰/۴	۲۱/۷	۲۰/۹	۰/۸
مرکزی	۱۹/۴	۱۸/۶	۰/۸	۳۴/۶	۳۴/۳	۰/۳	۲۷/۰	۲۶/۴	۰/۵
هرمزگان	۲۹/۹	۲۷/۹	۲/۰	۴۱/۰	۳۹/۸	۱/۲	۳۵/۴	۳۳/۸	۱/۶
همدان	۱۶/۷	۱۶/۱	۰/۶	۳۴/۷	۳۳/۸	۱/۰	۲۵/۷	۲۴/۹	۰/۸
یزد	۲۴/۹	۲۲/۱	۲/۸	۴۰/۰	۳۷/۴	۲/۶	۳۲/۴	۲۹/۸	۲/۷
کشور	۲۳/۸	۲۲/۳	۱/۵	۳۸/۲	۳۷/۱	۱/۱	۳۱/۰	۲۹/۷	۱/۳

تاریخ تهیه: ۱۴۰۳/۰۴/۳۱

نمودار ۱-۲ - مقایسه دمای کمینه کشور و استانها با بلند مدت در ۷ روزه منتهی به ۱۴۰۳/۰۴/۳۱

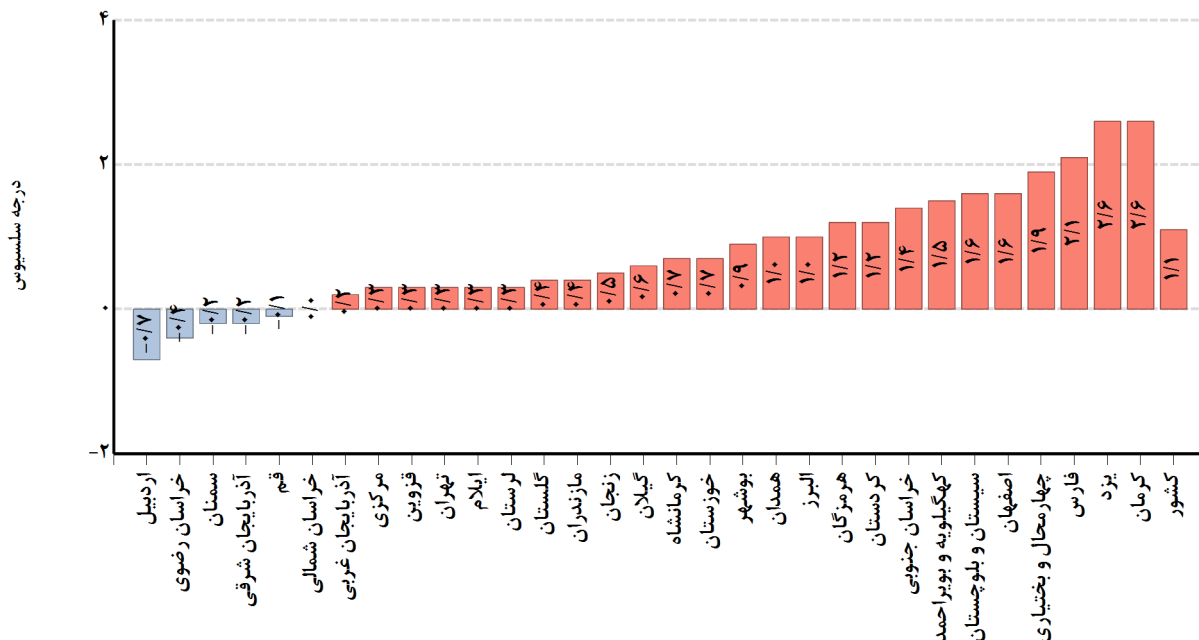


نقشه ۱-۲ - پهنه بندی اختلاف دمای کمینه با مقادیر بلند مدت در ۷ روز منتهی به تاریخ ۱۴۰۳/۰۴/۳۱

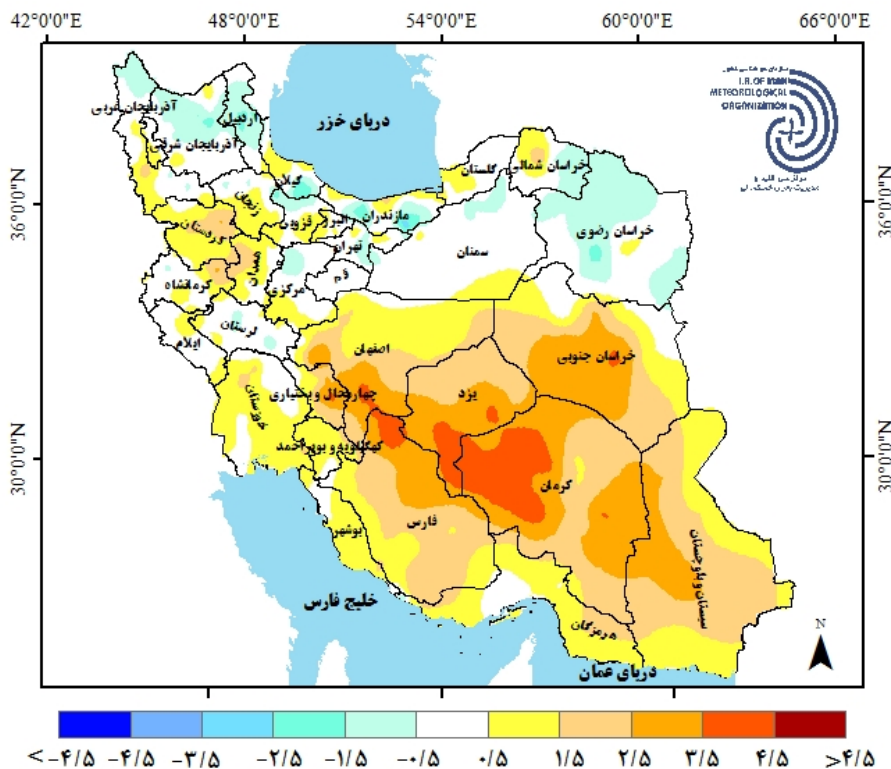


تاریخ تهیه: ۱۴۰۳/۰۴/۳۱

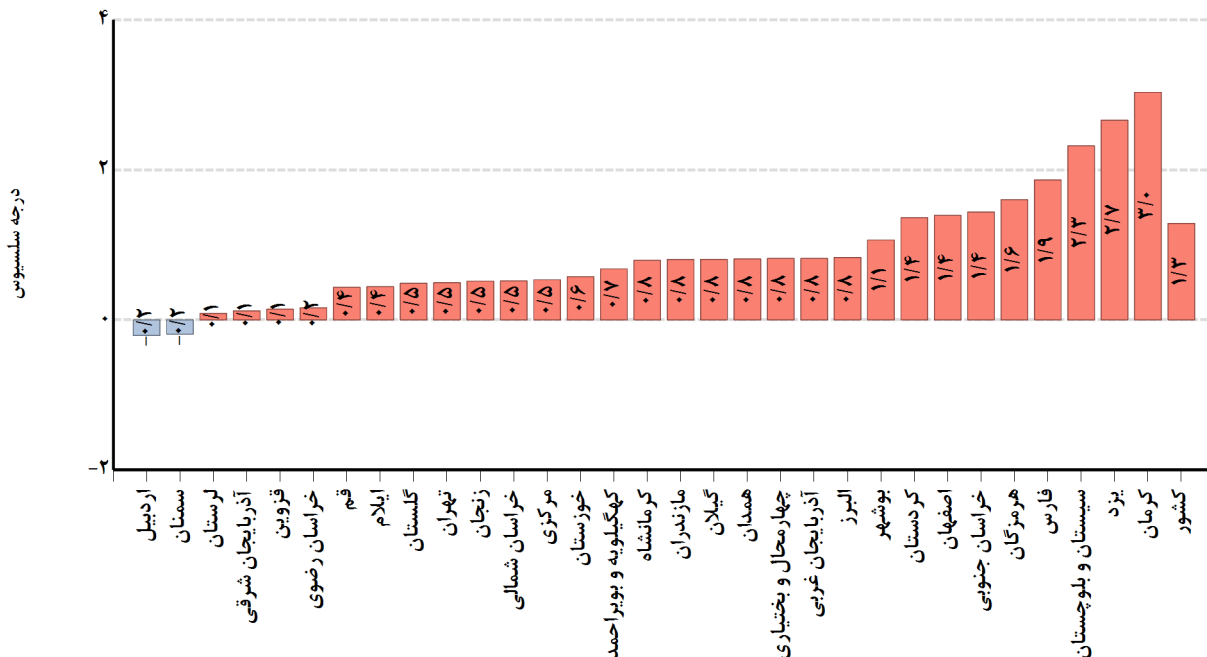
نمودار ۲-۲ - مقایسه دمای بیشینه کشور و استانها با بلند مدت در ۷ روزه منتهی به تاریخ ۱۴۰۳/۰۴/۳۱



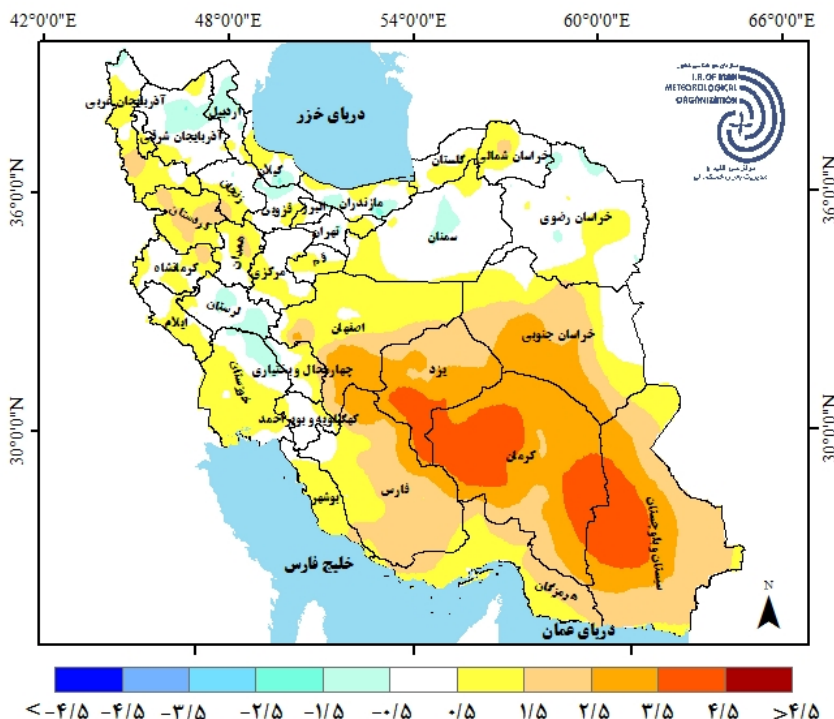
نقشه ۲-۲ - پهنه بندی اختلاف دمای بیشینه با مقادیر بلند مدت در ۷ روز منتهی به تاریخ ۱۴۰۳/۰۴/۳۱



نمودار ۳-۲ - مقایسه دمای میانگین کشور و استانها با بلند مدت در ۷ روزه منتهی به تاریخ ۱۴۰۳/۰۴/۳۱



نقشه ۳-۲ - پهنه بندی اختلاف دمای میانگین با مقادیر بلند مدت در ۷ روز منتهی به تاریخ ۱۴۰۳/۰۴/۳۱



تاریخ تهیه: ۱۴۰۳/۰۴/۳۱

بخش ۳ - وضعیت دمای کشور از ابتدای ماه جاری تا تاریخ

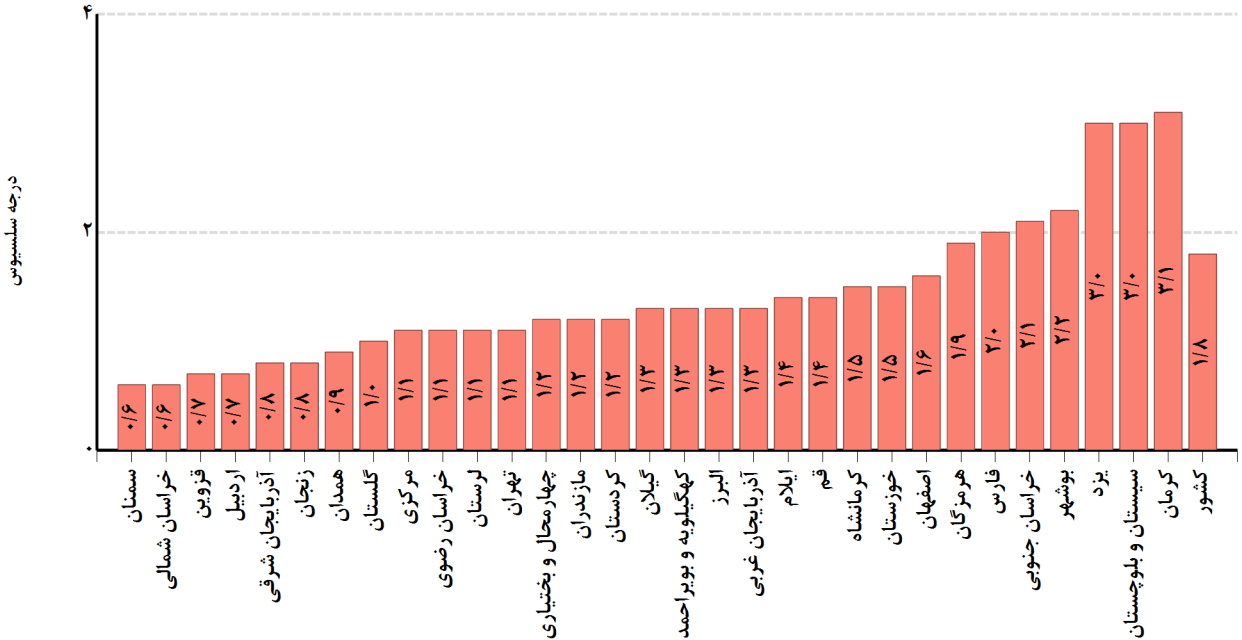
۱۴۰۳/۰۴/۳۱



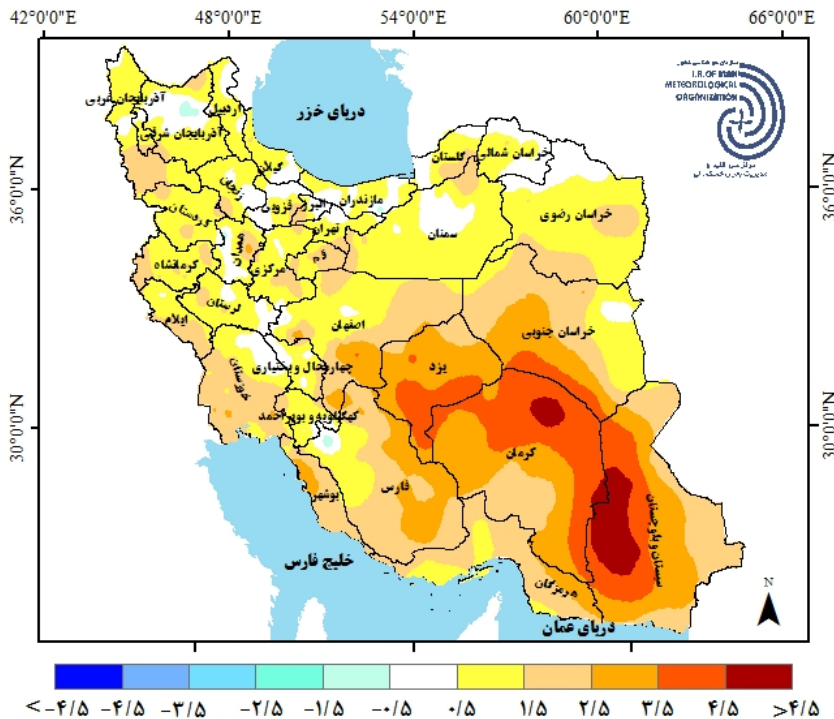
جدول ۱-۳- اطلاعات پهنه ای میانگین دما، دمای کمینه و بیشینه استانها و کشور از ابتدای ماه جاری تا تاریخ ۱۴۰۳/۰۴/۳۱ (درجه سلسیوس)

استان	دمای کمینه از ابتدای ماه جاری			دمای بیشینه از ابتدای ماه جاری			میانگین دما از ابتدای ماه جاری		
	روز جاری	میانگین بلند مدت	اختلاف با بلند مدت	روز جاری	میانگین بلند مدت	اختلاف با بلند مدت	روز جاری	میانگین بلند مدت	اختلاف با بلند مدت
آذربایجان شرقی	۱۵/۹	۱۵/۱	۰/۸	۲۹/۷	۲۹/۲	۰/۵	۲۲/۸	۲۲/۲	۰/۶
آذربایجان غربی	۱۶/۲	۱۴/۸	۱/۳	۳۰/۷	۲۹/۶	۱/۱	۲۳/۴	۲۲/۲	۱/۲
اردبیل	۱۵/۰	۱۴/۳	۰/۷	۲۶/۵	۲۶/۶	-۰/۱	۲۰/۷	۲۰/۴	۰/۳
اصفهان	۲۲/۳	۲۰/۷	۱/۶	۳۷/۳	۳۶/۳	۰/۹	۲۹/۸	۲۸/۵	۱/۳
البرز	۱۵/۵	۱۴/۱	۱/۳	۳۱/۴	۳۰/۵	۰/۹	۲۳/۴	۲۲/۳	۱/۱
ایلام	۲۷/۰	۲۵/۷	۱/۴	۴۲/۵	۴۱/۱	۱/۴	۳۴/۸	۳۳/۴	۱/۴
بوشهر	۲۸/۲	۲۶/۰	۲/۲	۴۲/۸	۴۱/۵	۱/۳	۳۵/۵	۳۳/۷	۱/۷
تهران	۱۹/۹	۱۸/۷	۱/۱	۳۳/۳	۳۳/۰	۰/۳	۲۶/۶	۲۵/۸	۰/۷
چهارمحال و بختیاری	۱۵/۳	۱۴/۱	۱/۲	۳۳/۳	۳۱/۸	۱/۵	۲۴/۳	۲۳/۰	۱/۳
خراسان جنوبی	۲۶/۷	۲۴/۶	۲/۱	۳۹/۷	۳۸/۸	۰/۹	۳۳/۲	۳۱/۷	۱/۵
خراسان رضوی	۲۲/۰	۲۰/۹	۱/۱	۳۴/۵	۳۴/۹	-۰/۴	۲۸/۳	۲۷/۹	۰/۳
خراسان شمالی	۱۷/۰	۱۶/۴	۰/۶	۳۱/۰	۳۰/۹	۰/۱	۲۴/۰	۲۳/۶	۰/۴
خوزستان	۲۸/۲	۲۶/۷	۱/۵	۴۵/۳	۴۴/۰	۱/۳	۳۶/۸	۳۵/۳	۱/۴
زنجان	۱۵/۰	۱۴/۲	۰/۸	۳۱/۴	۳۰/۹	۰/۴	۲۳/۲	۲۲/۶	۰/۶
سمنان	۲۴/۶	۲۴/۱	۰/۶	۳۷/۳	۳۷/۷	-۰/۴	۳۱/۰	۳۰/۹	۰/۱
سیستان و بلوچستان	۲۸/۵	۲۵/۵	۳/۰	۴۱/۵	۴۰/۲	۱/۴	۳۵/۰	۳۲/۸	۲/۲
فارس	۲۲/۹	۲۰/۹	۲/۰	۳۹/۵	۳۸/۰	۱/۵	۳۱/۲	۲۹/۵	۱/۷
قزوین	۱۶/۱	۱۵/۵	۰/۷	۳۱/۱	۳۱/۱	۰/۰	۲۳/۶	۲۳/۳	۰/۳
قم	۲۴/۸	۲۳/۴	۱/۴	۳۹/۰	۳۸/۹	۰/۰	۳۱/۹	۳۱/۲	۰/۷
کردستان	۱۵/۳	۱۴/۱	۱/۲	۳۳/۴	۳۲/۱	۱/۴	۲۴/۴	۲۳/۱	۱/۳
کرمان	۲۶/۶	۲۳/۴	۳/۱	۴۱/۲	۳۹/۶	۱/۷	۳۳/۹	۳۱/۵	۲/۴
کرمانشاه	۱۸/۷	۱۷/۳	۱/۵	۳۷/۷	۳۶/۱	۱/۶	۲۸/۲	۲۶/۷	۱/۵
کهگیلویه و بویراحمد	۲۰/۶	۱۹/۳	۱/۳	۳۸/۴	۳۶/۹	۱/۵	۲۹/۵	۲۸/۱	۱/۴
گلستان	۲۰/۸	۱۹/۹	۱/۰	۳۳/۰	۳۲/۳	۰/۷	۲۶/۹	۲۶/۱	۰/۸
گیلان	۱۸/۶	۱۷/۳	۱/۳	۲۷/۵	۲۶/۶	۰/۹	۲۳/۱	۲۲/۰	۱/۱
لرستان	۱۷/۵	۱۶/۳	۱/۱	۳۶/۳	۳۵/۴	۱/۰	۲۶/۹	۲۵/۹	۱/۰
مازندران	۱۶/۳	۱۵/۱	۱/۲	۲۵/۸	۲۵/۰	۰/۷	۲۱/۰	۲۰/۱	۱/۰
مرکزی	۱۸/۷	۱۷/۷	۱/۱	۳۴/۰	۳۳/۷	۰/۳	۲۶/۴	۲۵/۷	۰/۷
هرمزگان	۲۹/۲	۲۷/۳	۱/۹	۴۱/۵	۳۹/۹	۱/۶	۳۵/۳	۳۳/۶	۱/۸
همدان	۱۵/۸	۱۴/۸	۰/۹	۳۳/۷	۳۲/۹	۰/۸	۲۴/۷	۲۳/۹	۰/۹
یزد	۲۵/۲	۲۲/۲	۳/۰	۳۹/۲	۳۷/۸	۱/۴	۳۲/۲	۳۰/۰	۲/۲
کشور	۲۳/۵	۲۱/۷	۱/۸	۳۷/۸	۳۶/۹	۰/۹	۳۰/۷	۲۹/۳	۱/۴

نمودار ۱-۳ - مقایسه دمای کمینه کشور و استانها با بلند مدت از ابتدای ماه جاری تا تاریخ ۱۴۰۳/۰۴/۳۱

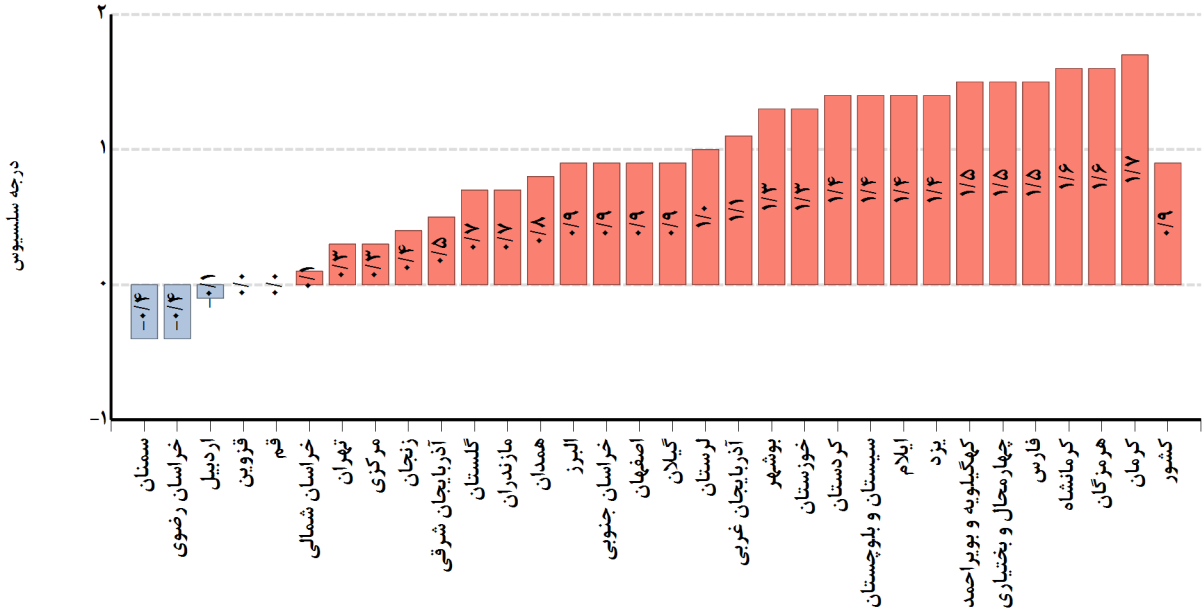


نقشه ۱-۳ - پهنه بندی اختلاف دمای کمینه با مقادیر بلند مدت از ابتدای ماه جاری تا تاریخ ۱۴۰۳/۰۴/۳۱

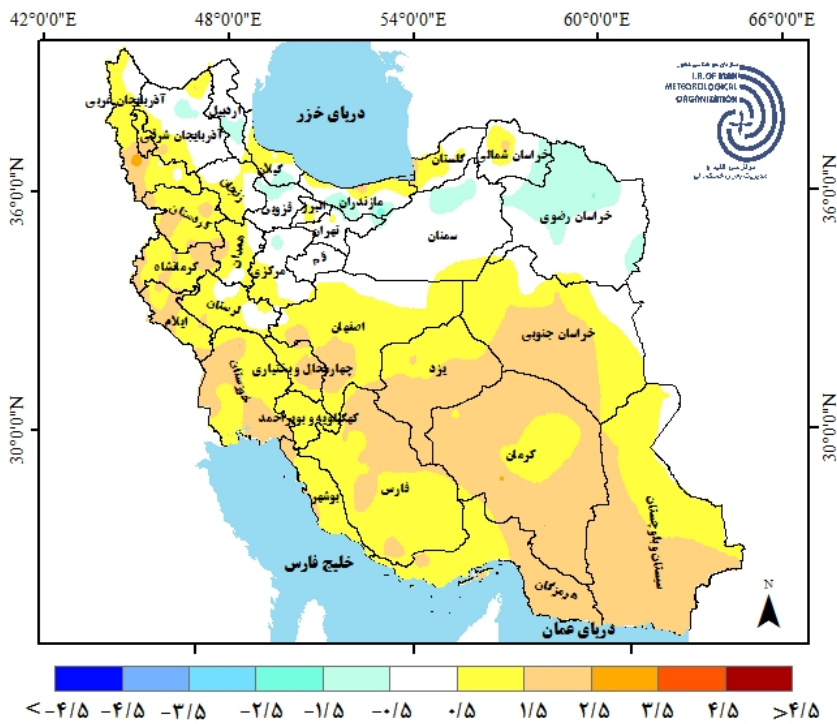


تاریخ تهیه: ۱۴۰۳/۰۴/۳۱

نمودار ۲-۳ - مقایسه دمای بیشینه کشور و استانها با بلند مدت از ابتدای ماه جاری تا تاریخ ۱۴۰۳/۰۴/۳۱

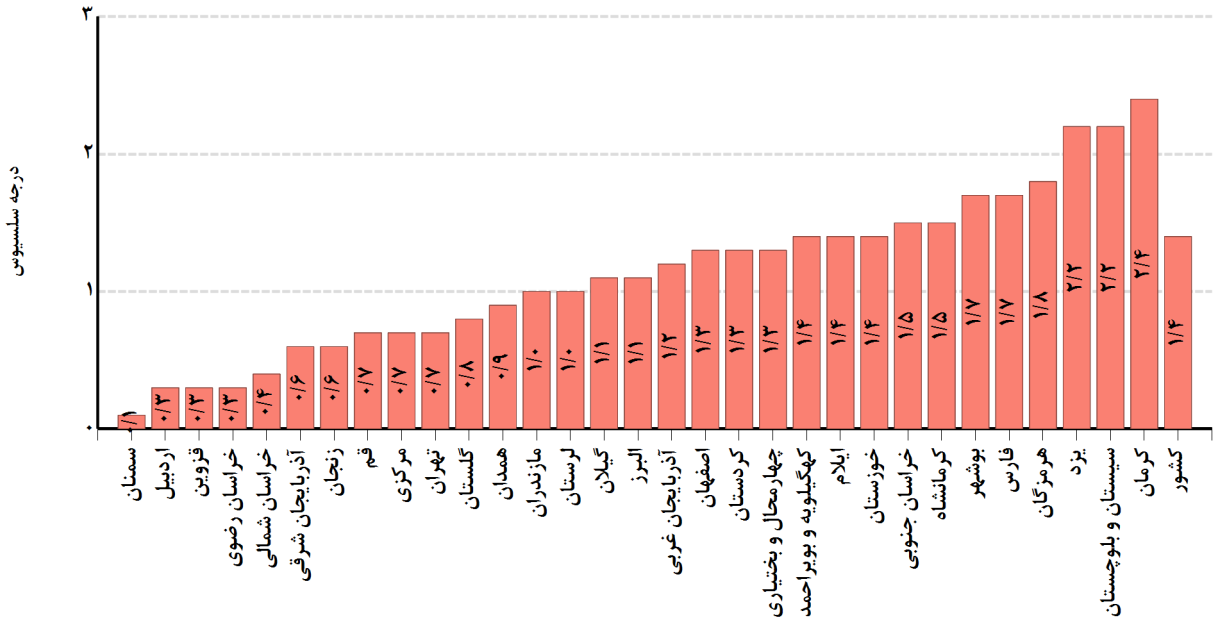


نقشه ۲-۳ - پهنه بندی اختلاف دمای بیشینه با مقادیر بلند مدت از ابتدای ماه جاری تا تاریخ ۱۴۰۳/۰۴/۳۱

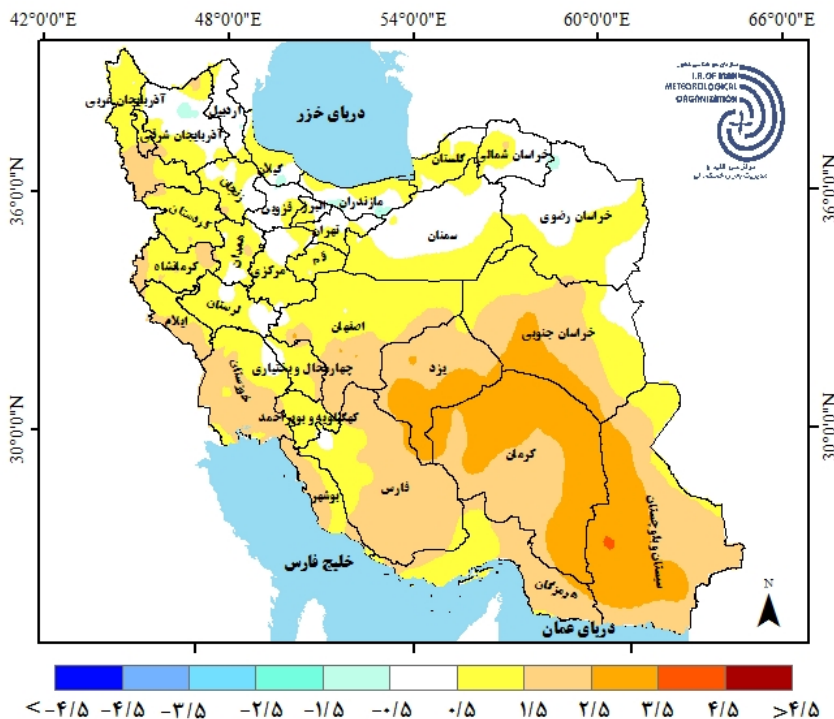


تاریخ تهیه: ۱۴۰۳/۰۴/۳۱

نمودار ۳-۳ - مقایسه دمای میانگین کشور و استانها با بلند مدت از ابتدای ماه جاری تا تاریخ ۱۴۰۳/۰۴/۳۱



نقشه ۳-۳ - پهنه بندی اختلاف دمای میانگین با مقادیر بلند مدت از ابتدای ماه جاری تا تاریخ ۱۴۰۳/۰۴/۳۱



تاریخ تهیه: ۱۴۰۳/۰۴/۳۱

بخش ۴ - وضعیت دمای کشور از ابتدای فصل جاری تا تاریخ

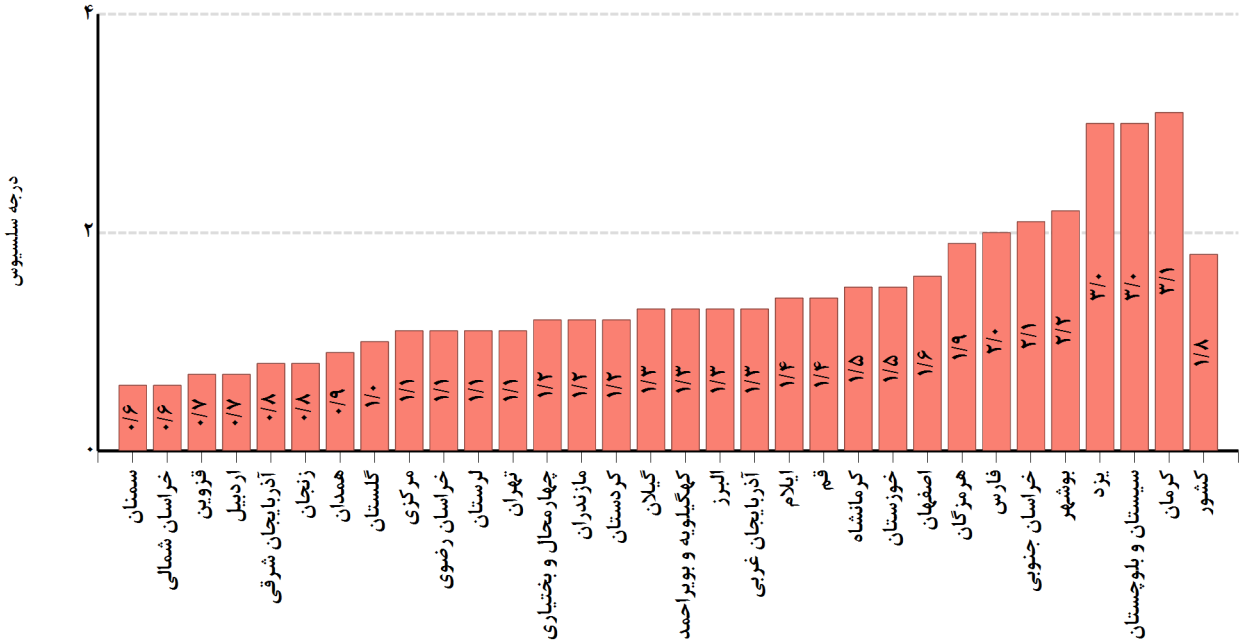
۱۴۰۳/۰۴/۳۱



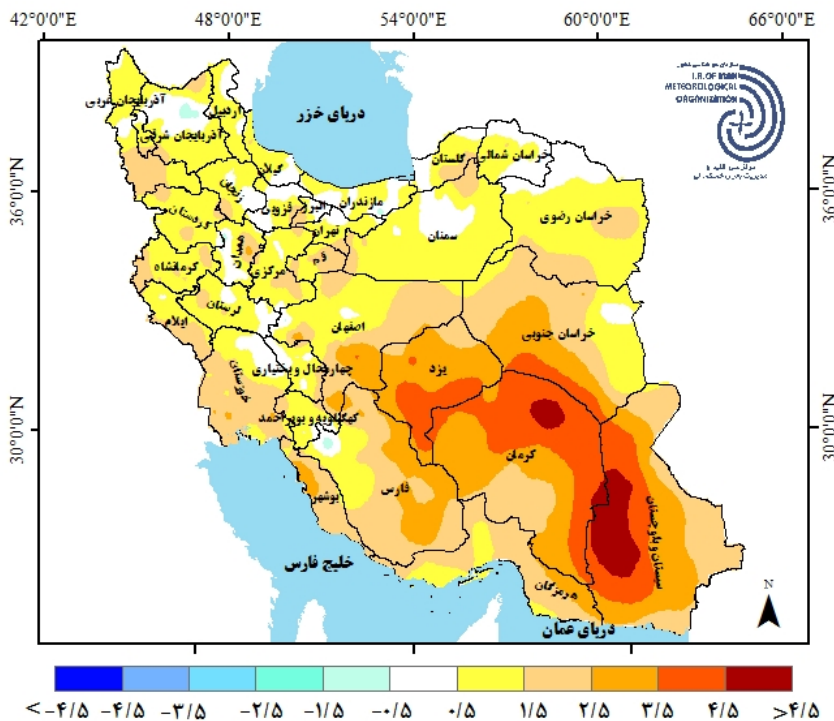
جدول ۱-۴- اطلاعات پهنه ای میانگین دما، دمای کمینه و بیشینه استانها و کشور از ابتدای فصل جاری تا تاریخ ۱۴۰۳/۰۴/۳۱ (درجه سلسیوس)

استان	دمای کمینه از ابتدای فصل جاری			دمای بیشینه از ابتدای فصل جاری			دمای میانگین از ابتدای فصل جاری		
	روز جاری	میانگین بلند مدت	اختلاف با بلند مدت	روز جاری	میانگین بلند مدت	اختلاف با بلند مدت	روز جاری	میانگین بلند مدت	اختلاف با بلند مدت
آذربایجان شرقی	۱۵/۹	۱۵/۱	۰/۸	۲۹/۷	۲۹/۲	۰/۵	۲۲/۸	۲۲/۲	۰/۶
آذربایجان غربی	۱۶/۲	۱۴/۸	۱/۳	۳۰/۷	۲۹/۶	۱/۱	۲۳/۴	۲۲/۲	۱/۲
اردبیل	۱۵/۰	۱۴/۳	۰/۷	۲۶/۵	۲۶/۶	-۰/۱	۲۰/۷	۲۰/۴	۰/۳
اصفهان	۲۲/۳	۲۰/۷	۱/۶	۳۷/۳	۳۶/۳	۰/۹	۲۹/۸	۲۸/۵	۱/۳
البرز	۱۵/۵	۱۴/۱	۱/۳	۳۱/۴	۳۰/۵	۰/۹	۲۳/۴	۲۲/۳	۱/۱
ایلام	۲۷/۰	۲۵/۷	۱/۴	۴۲/۵	۴۱/۱	۱/۴	۳۴/۸	۳۳/۴	۱/۴
بوشهر	۲۸/۲	۲۶/۰	۲/۲	۴۲/۸	۴۱/۵	۱/۳	۳۵/۵	۳۳/۷	۱/۷
تهران	۱۹/۹	۱۸/۷	۱/۱	۳۳/۳	۳۳/۰	۰/۳	۲۶/۶	۲۵/۸	۰/۷
چهارمحال و بختیاری	۱۵/۳	۱۴/۱	۱/۲	۳۳/۳	۳۱/۸	۱/۵	۲۴/۳	۲۳/۰	۱/۳
خراسان جنوبی	۲۶/۷	۲۴/۶	۲/۱	۳۹/۷	۳۸/۸	۰/۹	۳۳/۲	۳۱/۷	۱/۵
خراسان رضوی	۲۲/۰	۲۰/۹	۱/۱	۳۴/۵	۳۴/۹	-۰/۴	۲۸/۳	۲۷/۹	۰/۳
خراسان شمالی	۱۷/۰	۱۶/۴	۰/۶	۳۱/۰	۳۰/۹	۰/۱	۲۴/۰	۲۳/۶	۰/۴
خوزستان	۲۸/۲	۲۶/۷	۱/۵	۴۵/۳	۴۴/۰	۱/۳	۳۶/۸	۳۵/۳	۱/۴
زنجان	۱۵/۰	۱۴/۲	۰/۸	۳۱/۴	۳۰/۹	۰/۴	۲۳/۲	۲۲/۶	۰/۶
سمنان	۲۴/۶	۲۴/۱	۰/۶	۳۷/۳	۳۷/۷	-۰/۴	۳۱/۰	۳۰/۹	۰/۱
سیستان و بلوچستان	۲۸/۵	۲۵/۵	۳/۰	۴۱/۵	۴۰/۲	۱/۴	۳۵/۰	۳۲/۸	۲/۲
فارس	۲۲/۹	۲۰/۹	۲/۰	۳۹/۵	۳۸/۰	۱/۵	۳۱/۲	۲۹/۵	۱/۷
قزوین	۱۶/۱	۱۵/۵	۰/۷	۳۱/۱	۳۱/۱	۰/۰	۲۳/۶	۲۳/۳	۰/۳
قم	۲۴/۸	۲۳/۴	۱/۴	۳۹/۰	۳۸/۹	۰/۰	۳۱/۹	۳۱/۲	۰/۷
کردستان	۱۵/۳	۱۴/۱	۱/۲	۳۳/۴	۳۲/۱	۱/۴	۲۴/۴	۲۳/۱	۱/۳
کرمان	۲۶/۶	۲۳/۴	۳/۱	۴۱/۲	۳۹/۶	۱/۷	۳۳/۹	۳۱/۵	۲/۴
کرمانشاه	۱۸/۷	۱۷/۳	۱/۵	۳۷/۷	۳۶/۱	۱/۶	۲۸/۲	۲۶/۷	۱/۵
کهگیلویه و بویراحمد	۲۰/۶	۱۹/۳	۱/۳	۳۸/۴	۳۶/۹	۱/۵	۲۹/۵	۲۸/۱	۱/۴
گلستان	۲۰/۸	۱۹/۹	۱/۰	۳۳/۰	۳۲/۳	۰/۷	۲۶/۹	۲۶/۱	۰/۸
گیلان	۱۸/۶	۱۷/۳	۱/۳	۲۷/۵	۲۶/۶	۰/۹	۲۳/۱	۲۲/۰	۱/۱
لرستان	۱۷/۵	۱۶/۳	۱/۱	۳۶/۳	۳۵/۴	۱/۰	۲۶/۹	۲۵/۹	۱/۰
مازندران	۱۶/۳	۱۵/۱	۱/۲	۲۵/۸	۲۵/۰	۰/۷	۲۱/۰	۲۰/۱	۱/۰
مرکزی	۱۸/۷	۱۷/۷	۱/۱	۳۴/۰	۳۳/۷	۰/۳	۲۶/۴	۲۵/۷	۰/۷
هرمزگان	۲۹/۲	۲۷/۳	۱/۹	۴۱/۵	۳۹/۹	۱/۶	۳۵/۳	۳۳/۶	۱/۸
همدان	۱۵/۸	۱۴/۸	۰/۹	۳۳/۷	۳۲/۹	۰/۸	۲۴/۷	۲۳/۹	۰/۹
یزد	۲۵/۲	۲۲/۲	۳/۰	۳۹/۲	۳۷/۸	۱/۴	۳۲/۲	۳۰/۰	۲/۲
کشور	۲۳/۵	۲۱/۷	۱/۸	۳۷/۸	۳۶/۹	۰/۹	۳۰/۷	۲۹/۳	۱/۴

نمودار ۱-۴ - مقایسه دمای کمینه کشور و استانها با بلند مدت از ابتدای فصل جاری تا تاریخ ۱۴۰۳/۰۴/۳۱

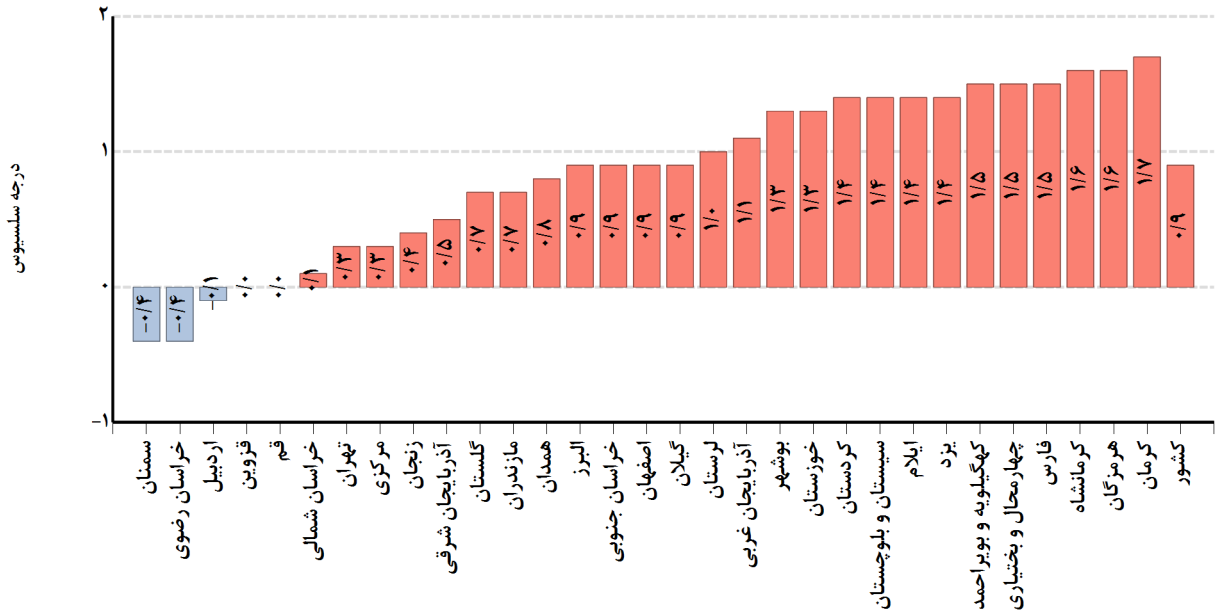


نقشه ۱-۴ - پهنه بندی اختلاف دمای کمینه با مقادیر بلند مدت از ابتدای فصل تا تاریخ ۱۴۰۳/۰۴/۳۱

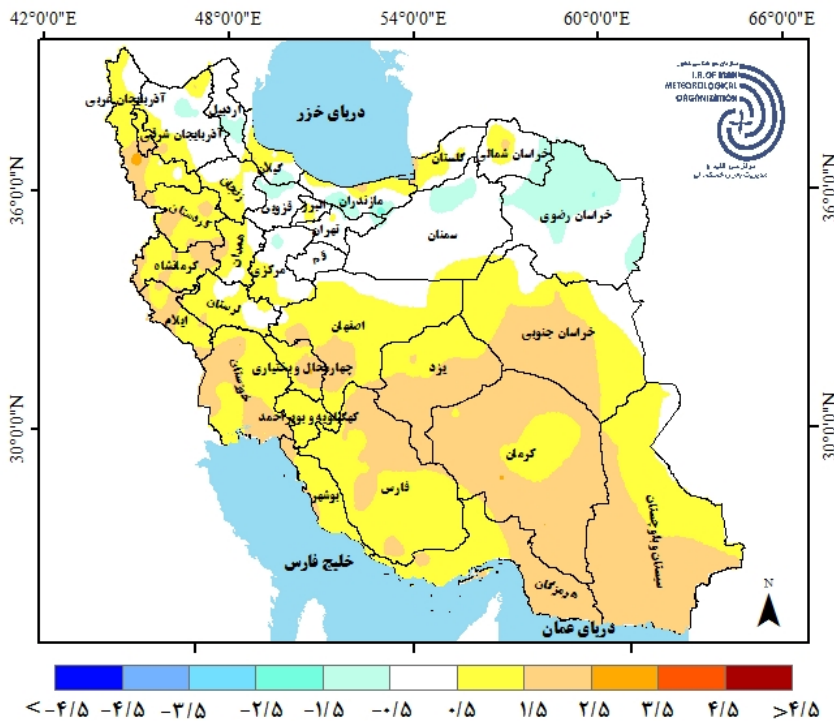


تاریخ تهیه: ۱۴۰۳/۰۴/۳۱

نمودار ۲-۴ - مقایسه دمای بیشینه کشور و استانها با بلند مدت از ابتدای فصل تا تاریخ ۱۴۰۳/۰۴/۳۱

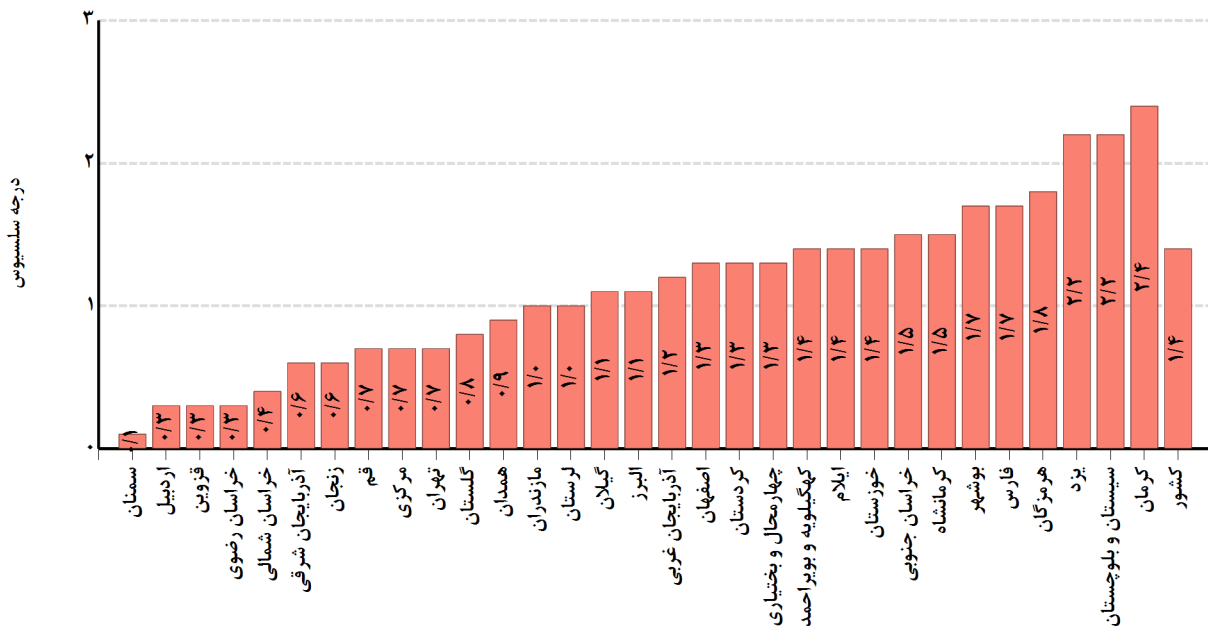


نقشه ۲-۴ - پهنه بندی اختلاف دمای بیشینه با مقادیر بلند مدت از ابتدای فصل جاری تا تاریخ ۱۴۰۳/۰۴/۳۱

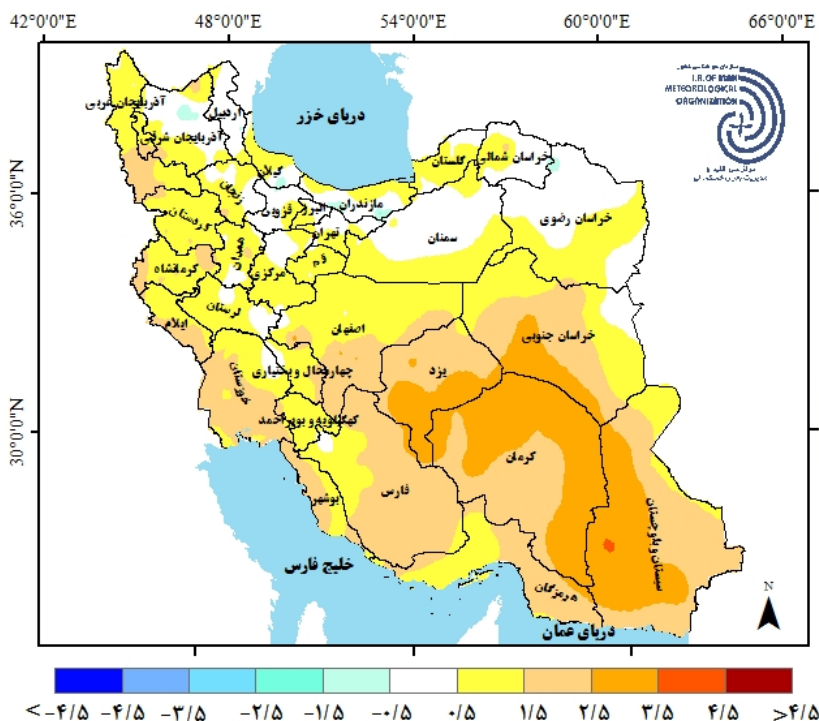


تاریخ تهیه: ۱۴۰۳/۰۴/۳۱

نمودار ۳-۴ - مقایسه دمای میانگین کشور و استانها با بلند مدت از ابتدای فصل جاری تا تاریخ ۱۴۰۳/۰۴/۳۱



نقشه ۳-۴ - پهنه بندی اختلاف دمای میانگین با مقادیر بلند مدت از ابتدای فصل جاری تا تاریخ ۱۴۰۳/۰۴/۳۱



تاریخ تهیه: ۱۴۰۳/۰۴/۳۱

بخش ۵ - وضعیت دمای کشور از ابتدای سال زراعی تا تاریخ

۱۴۰۳/۰۴/۳۱

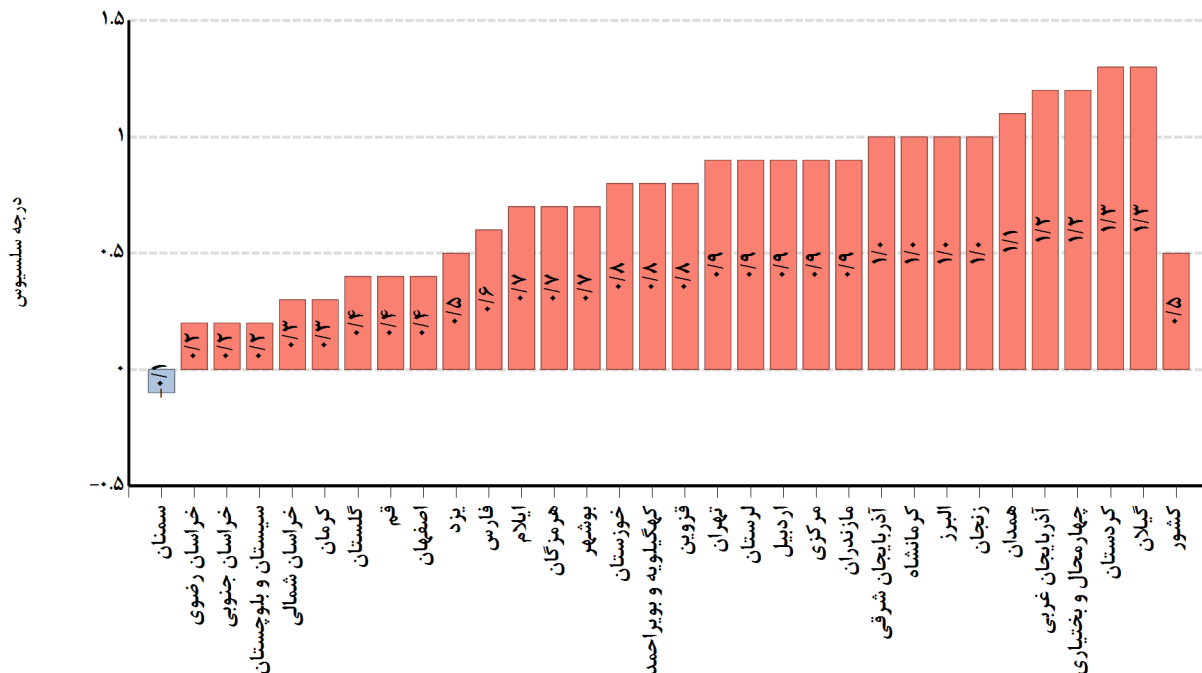


جدول ۱-۵- اطلاعات پهنه ای میانگین دمای استانها و کشور از ابتدای سال زراعی تا تاریخ ۱۴۰۳/۰۴/۳۱ (درجه سلسیوس)

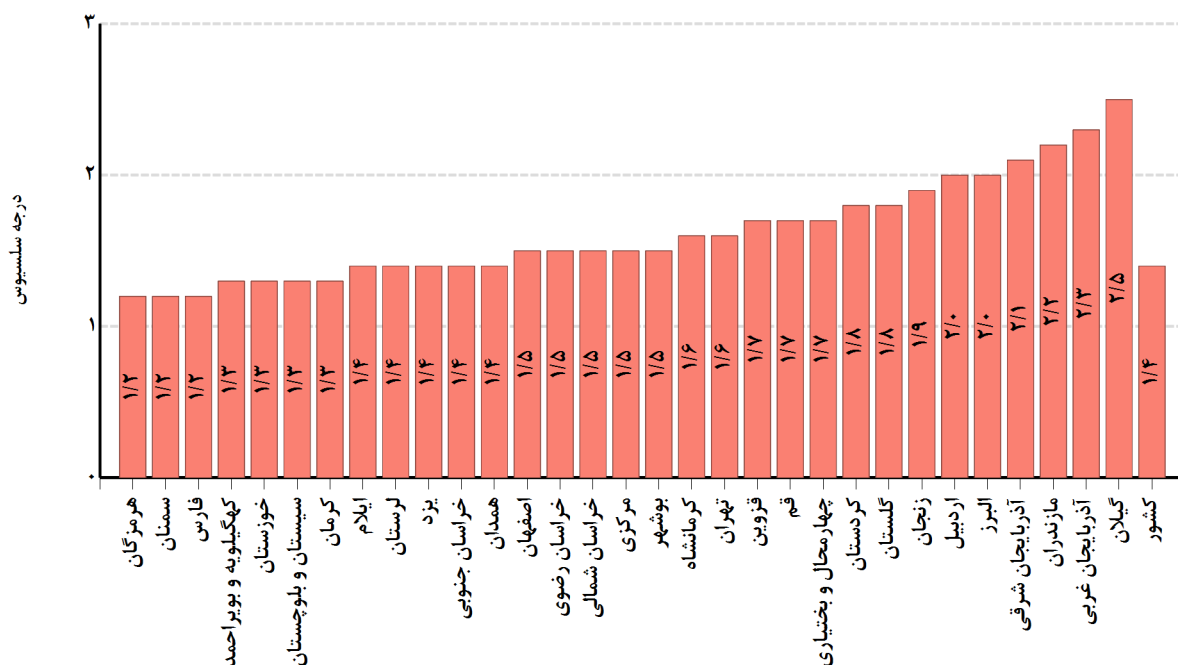
استان	دمای میانگین		اختلاف دمای میانگین	
	سال جاری	سال گذشته	بلند مدت	با سال گذشته
آذربایجان شرقی	۱۰/۷	۹/۸	۸/۶	۲/۱
آذربایجان غربی	۱۰/۶	۹/۴	۸/۳	۲/۳
اردبیل	۱۰/۶	۹/۷	۸/۶	۲/۰
اصفهان	۱۵/۴	۱۵/۰	۱۴/۰	۱/۵
البرز	۱۱/۰	۱۰/۰	۹/۰	۲/۰
ایلام	۲۰/۵	۱۹/۸	۱۹/۱	۱/۴
بوشهر	۲۴/۲	۲۳/۵	۲۲/۷	۱/۵
تهران	۱۳/۴	۱۲/۵	۱۱/۸	۱/۶
چهارمحال و بختیاری	۱۱/۱	۹/۹	۹/۴	۱/۷
خراسان جنوبی	۱۹/۳	۱۹/۱	۱۷/۸	۱/۴
خراسان رضوی	۱۵/۵	۱۵/۳	۱۴/۰	۱/۵
خراسان شمالی	۱۲/۱	۱۱/۹	۱۰/۷	۱/۵
خوزستان	۲۳/۳	۲۲/۵	۲۲/۰	۱/۳
زنجان	۱۰/۸	۹/۷	۸/۸	۱/۹
سمنان	۱۷/۲	۱۷/۳	۱۶/۱	۱/۲
سیستان و بلوچستان	۲۳/۱	۲۲/۹	۲۱/۸	۱/۳
فارس	۱۷/۹	۱۷/۳	۱۶/۷	۱/۲
قزوین	۱۲/۰	۱۱/۲	۱۰/۳	۱/۷
قم	۱۷/۶	۱۷/۲	۱۶/۰	۱/۷
کردستان	۱۰/۵	۹/۲	۸/۷	۱/۸
کرمان	۲۰/۱	۱۹/۸	۱۸/۸	۱/۳
کرمانشاه	۱۴/۴	۱۳/۴	۱۲/۸	۱/۶
کهگیلویه و بویراحمد	۱۶/۴	۱۵/۶	۱۵/۱	۱/۳
گلستان	۱۵/۹	۱۵/۴	۱۴/۰	۱/۸
گیلان	۱۴/۱	۱۲/۸	۱۱/۶	۲/۵
لرستان	۱۳/۳	۱۲/۴	۱۱/۹	۱/۴
مازندران	۱۱/۸	۱۰/۸	۹/۶	۲/۲
مرکزی	۱۲/۶	۱۱/۷	۱۱/۱	۱/۵
هرمزگان	۲۴/۷	۲۴/۰	۲۳/۵	۱/۲
همدان	۱۰/۷	۹/۶	۹/۳	۱/۴
یزد	۱۷/۶	۱۷/۱	۱۶/۲	۱/۴
کشور	۱۷/۷	۱۷/۲	۱۶.۲	۱/۴

تاریخ تهیه: ۱۴۰۳/۰۴/۳۱

نمودار ۱-۵- اختلاف دمای میانگین استانها و کشور با سال گذشته از ابتدای سال زراعی تا تاریخ ۱۴۰۳/۰۴/۳۱

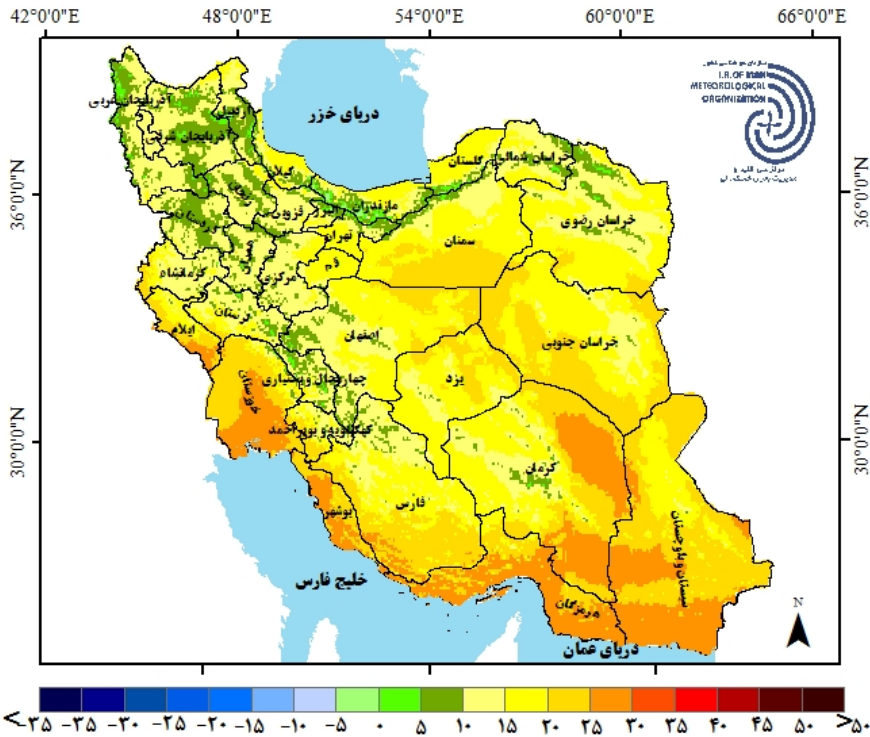


نمودار ۲-۵- اختلاف دمای میانگین استانها و کشور با بلند مدت از ابتدای سال زراعی تا تاریخ ۱۴۰۳/۰۴/۳۱

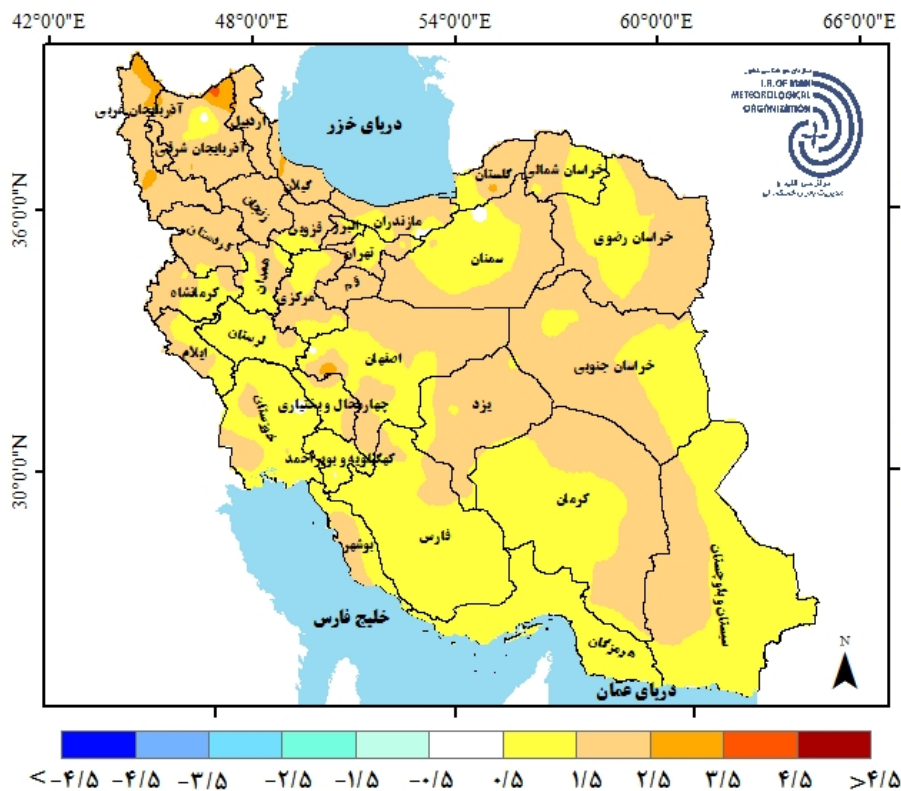


تاریخ تهیه: ۱۴۰۳/۰۴/۳۱

نقشه ۱-۵- پهنه بندی دمای میانگین از ابتدای سال زراعی تا تاریخ ۱۴۰۳/۰۴/۳۱



نقشه ۲-۵- پهنه بندی اختلاف دمای میانگین با مقادیر بلند مدت از ابتدای سال زراعی تا تاریخ ۱۴۰۳/۰۴/۳۱



بخش ۶ - اطلاعات دمای کمینه شهرستانهای کشور

۱۴۰۳/۰۴/۳۱



اطلاعات دمای کمینه و مقایسه با بلند مدت در روز جاری، ۷ روز گذشته، از ابتدای ماه و از ابتدای فصل جاری در تاریخ ۱۴۰۳/۰۴/۳۱

از ابتدای فصل جاری			از ابتدای ماه جاری			۷ روز گذشته			روز جاری			شهرستان
اختلاف	بلند مدت	دما	اختلاف	بلند مدت	دما	اختلاف	بلند مدت	دما	اختلاف	بلند مدت	دما	
۰/۰	۱۷/۷	۱۷/۸	۰/۰	۱۷/۷	۱۷/۸	-۰/۳	۱۹/۰	۱۸/۷	-۲/۰	۱۹/۴	۱۷/۴	اسکو
۰/۴	۱۳/۸	۱۴/۳	۰/۴	۱۳/۸	۱۴/۳	-۰/۱	۱۴/۸	۱۴/۷	-۰/۴	۱۵/۰	۱۴/۶	اهر
۰/۵	۱۸/۶	۱۹/۱	۰/۵	۱۸/۶	۱۹/۱	۰/۱	۱۹/۹	۱۹/۹	-۱/۶	۲۰/۲	۱۸/۵	آذرشهر
۰/۴	۱۲/۰	۱۲/۴	۰/۴	۱۲/۰	۱۲/۴	-۰/۲	۱۳/۳	۱۳/۱	۰/۱	۱۳/۹	۱۳/۹	بستان آباد
۱/۶	۱۸/۵	۲۰/۱	۱/۶	۱۸/۵	۲۰/۱	۱/۲	۱۹/۹	۲۱/۰	۰/۰	۲۰/۵	۲۰/۵	بناب
۰/۲	۱۵/۹	۱۶/۱	۰/۲	۱۵/۹	۱۶/۱	-۰/۳	۱۷/۲	۱۷/۰	-۱/۳	۱۷/۷	۱۶/۴	تبریز
۱/۲	۱۸/۲	۱۹/۴	۱/۲	۱۸/۲	۱۹/۴	۱/۰	۱۹/۵	۲۰/۵	-۱/۹	۱۹/۷	۱۷/۹	جلقا
۰/۹	۱۲/۷	۱۳/۶	۰/۹	۱۲/۷	۱۳/۶	۰/۹	۱۴/۱	۱۵/۰	۱/۱	۱۴/۷	۱۵/۷	چاراویماق
۱/۹	۱۸/۱	۲۰/۰	۱/۹	۱۸/۱	۲۰/۰	۱/۳	۱۹/۱	۲۰/۴	۰/۵	۱۹/۳	۱۹/۸	خداآفرین
۰/۸	۹/۷	۱۰/۵	۰/۸	۹/۷	۱۰/۵	۰/۲	۱۰/۸	۱۱/۰	۱/۷	۱۱/۲	۱۲/۹	سراب
۰/۲	۱۷/۹	۱۸/۰	۰/۲	۱۷/۹	۱۸/۰	-۰/۲	۱۹/۲	۱۹/۰	-۲/۸	۱۹/۶	۱۶/۸	شیراز
۰/۸	۲۰/۱	۲۱/۰	۰/۸	۲۰/۱	۲۱/۰	۰/۵	۲۱/۳	۲۱/۸	-۱/۰	۲۱/۷	۲۰/۷	شرق دریاچه ارومیه
۱/۴	۱۶/۵	۱۷/۹	۱/۴	۱۶/۵	۱۷/۹	۰/۸	۱۷/۸	۱۸/۷	-۰/۳	۱۸/۳	۱۸/۰	عجب شیر
۱/۷	۱۵/۴	۱۷/۱	۱/۷	۱۵/۴	۱۷/۱	۱/۱	۱۶/۳	۱۷/۴	۰/۴	۱۶/۴	۱۶/۸	کلیبر
۱/۵	۱۴/۰	۱۵/۵	۱/۵	۱۴/۰	۱۵/۵	۱/۰	۱۵/۵	۱۶/۵	۰/۵	۱۶/۳	۱۶/۷	مراغه
۰/۵	۱۷/۰	۱۷/۵	۰/۵	۱۷/۰	۱۷/۵	۰/۲	۱۸/۲	۱۸/۴	-۳/۳	۱۸/۵	۱۵/۲	مرند
۱/۸	۱۷/۰	۱۸/۸	۱/۸	۱۷/۰	۱۸/۸	۱/۴	۱۸/۵	۱۹/۹	۰/۲	۱۹/۴	۱۹/۶	ملکان
۰/۹	۱۴/۲	۱۵/۲	۰/۹	۱۴/۲	۱۵/۲	۰/۸	۱۵/۴	۱۶/۲	۲/۵	۱۵/۷	۱۸/۲	میانه
۰/۴	۱۲/۵	۱۲/۹	۰/۴	۱۲/۵	۱۲/۹	۰/۰	۱۳/۷	۱۳/۶	-۰/۶	۱۴/۲	۱۳/۵	ورزقان
۰/۰	۱۴/۰	۱۳/۹	۰/۰	۱۴/۰	۱۳/۹	-۰/۶	۱۵/۱	۱۴/۶	-۰/۳	۱۵/۶	۱۵/۳	هریس
۰/۸	۱۲/۷	۱۳/۵	۰/۸	۱۲/۷	۱۳/۵	۰/۵	۱۴/۰	۱۴/۶	۰/۷	۱۴/۸	۱۵/۵	هشترود
۰/۹	۱۵/۸	۱۶/۷	۰/۹	۱۵/۸	۱۶/۷	۰/۲	۱۶/۶	۱۶/۸	-۰/۷	۱۶/۵	۱۵/۸	هوراند
۱/۵	۱۶/۰	۱۷/۵	۱/۵	۱۶/۰	۱۷/۵	۱/۲	۱۷/۴	۱۸/۶	۰/۶	۱۸/۴	۱۹/۰	لیلان
۰/۸	۱۵/۱	۱۵/۹	۰/۸	۱۵/۱	۱۵/۹	۰/۴	۱۶/۳	۱۶/۷	-۰/۱	۱۶/۷	۱۶/۵	آذربایجان شرقی

*واحد دما درجه سلسیوس می باشد.

تاریخ تهیه: ۱۴۰۳/۰۴/۳۱

اطلاعات دمای کمینه و مقایسه با بلند مدت در روز جاری، ۷ روز گذشته، از ابتدای ماه و از ابتدای فصل جاری در تاریخ ۱۴۰۳/۰۴/۳۱

شهرستان	روز جاری			۷ روز گذشته			از ابتدای ماه جاری			از ابتدای فصل جاری		
	دما	بلند مدت	اختلاف	دما	بلند مدت	اختلاف	دما	بلند مدت	اختلاف	دما	بلند مدت	اختلاف
میاندوآب	۱۹/۱	۱۷/۹	۱/۳	۱۸/۵	۱۷/۱	۱/۴	۱۷/۵	۱۶/۰	۱/۶	۱۷/۵	۱۶/۰	۱/۶
ارومیه	۱۶/۸	۱۶/۵	۰/۳	۱۷/۴	۱۶/۰	۱/۴	۱۶/۰	۱۴/۹	۱/۱	۱۶/۰	۱۴/۹	۱/۱
اشنویه	۱۵/۶	۱۴/۰	۱/۶	۱۶/۴	۱۳/۵	۲/۹	۱۴/۵	۱۲/۳	۲/۲	۱۴/۵	۱۲/۳	۲/۲
بوکان	۱۹/۲	۱۸/۰	۱/۲	۱۸/۸	۱۷/۲	۱/۶	۱۷/۱	۱۵/۶	۱/۵	۱۷/۱	۱۵/۶	۱/۵
پلدشت	۱۹/۰	۲۰/۶	-۱/۶	۲۱/۸	۲۰/۶	۱/۳	۲۰/۵	۱۹/۲	۱/۳	۲۰/۵	۱۹/۲	۱/۳
پیرانشهر	۱۷/۵	۱۵/۹	۱/۶	۱۷/۶	۱۵/۴	۲/۲	۱۶/۱	۱۴/۲	۲/۰	۱۶/۱	۱۴/۲	۲/۰
تکاب	۱۳/۲	۱۳/۰	۰/۳	۱۳/۵	۱۲/۳	۱/۲	۱۲/۰	۱۰/۸	۱/۲	۱۲/۰	۱۰/۸	۱/۲
چالدران	۱۲/۰	۱۲/۸	-۰/۹	۱۳/۵	۱۲/۵	۱/۰	۱۱/۷	۱۱/۰	۰/۷	۱۱/۷	۱۱/۰	۰/۷
چاپاره	۱۶/۷	۱۸/۱	-۱/۴	۱۹/۵	۱۸/۲	۱/۳	۱۷/۹	۱۷/۰	۰/۹	۱۷/۹	۱۷/۰	۰/۹
خوی	۱۴/۱	۱۴/۳	-۰/۳	۱۵/۹	۱۴/۲	۱/۷	۱۴/۱	۱۳/۰	۱/۱	۱۴/۱	۱۳/۰	۱/۱
سردهشت	۲۳/۰	۲۲/۴	۰/۶	۲۳/۵	۲۱/۸	۱/۶	۲۲/۴	۲۰/۵	۱/۸	۲۲/۴	۲۰/۵	۱/۸
سلماس	۱۵/۰	۱۴/۶	۰/۵	۱۶/۰	۱۴/۲	۱/۸	۱۴/۲	۱۲/۹	۱/۳	۱۴/۲	۱۲/۹	۱/۳
شاهین دژ	۱۷/۰	۱۶/۵	۰/۶	۱۶/۴	۱۵/۳	۱/۱	۱۴/۷	۱۳/۷	۱/۰	۱۴/۷	۱۳/۷	۱/۰
شوط	۱۷/۹	۱۹/۵	-۱/۵	۲۰/۲	۱۹/۳	۰/۹	۱۸/۷	۱۷/۹	۰/۸	۱۸/۷	۱۷/۹	۰/۸
غرب دریاچه ارومیه	۲۰/۶	۲۰/۹	-۰/۳	۲۱/۴	۲۰/۴	۰/۹	۲۰/۴	۱۹/۴	۱/۰	۲۰/۴	۱۹/۴	۱/۰
ماکو	۱۶/۵	۱۸/۴	-۱/۹	۱۸/۴	۱۸/۱	۰/۳	۱۷/۳	۱۶/۶	۰/۸	۱۷/۳	۱۶/۶	۰/۸
مهاباد	۱۹/۳	۱۷/۲	۲/۱	۱۸/۸	۱۶/۶	۲/۲	۱۷/۵	۱۵/۴	۲/۱	۱۷/۵	۱۵/۴	۲/۱
نقده	۱۹/۹	۱۷/۲	۲/۸	۱۸/۸	۱۶/۷	۲/۱	۱۷/۶	۱۵/۶	۲/۰	۱۷/۶	۱۵/۶	۲/۰
باروق	۱۶/۳	۱۵/۵	۰/۸	۱۵/۷	۱۴/۴	۱/۲	۱۴/۳	۱۲/۹	۱/۴	۱۴/۳	۱۲/۹	۱/۴
چهاربرج	۲۰/۲	۱۹/۴	۰/۸	۲۰/۲	۱۸/۷	۱/۴	۱۹/۲	۱۷/۵	۱/۷	۱۹/۲	۱۷/۵	۱/۷
میرآباد	۲۱/۸	۲۰/۸	۱/۰	۲۲/۱	۲۰/۳	۱/۸	۲۰/۹	۱۹/۰	۱/۹	۲۰/۹	۱۹/۰	۱/۹
آذربایجان غربی	۱۷/۰	۱۶/۶	۰/۳	۱۷/۶	۱۶/۱	۱/۵	۱۶/۲	۱۴/۸	۱/۳	۱۶/۲	۱۴/۸	۱/۳

*واحد دما درجه سلسیوس می باشد.

تاریخ تهیه: ۱۴۰۳/۰۴/۳۱

اطلاعات دمای کمینه و مقایسه با بلند مدت در روز جاری، ۷ روز گذشته، از ابتدای ماه و از ابتدای فصل جاری در تاریخ ۱۴۰۳/۰۴/۳۱

شهرستان	روز جاری			۷ روز گذشته			از ابتدای ماه جاری			از ابتدای فصل جاری		
	دما	بلند مدت	اختلاف	دما	بلند مدت	اختلاف	دما	بلند مدت	اختلاف	دما	بلند مدت	اختلاف
اردبیل	۱۴/۵	۱۲/۰	۲/۵	۱۲/۶	۱۲/۲	-۰/۴	۱۲/۲	۱۱/۴	-۰/۸	۱۲/۲	۱۱/۴	-۰/۸
اصفهان	۲۱/۲	۲۱/۲	-۰/۱	۲۱/۶	۲۱/۲	-۰/۵	۲۱/۴	۲۰/۳	-۰/۱	۲۱/۴	۲۰/۳	-۰/۱
انگوت	۱۷/۳	۱۸/۲	-۰/۹	۱۸/۱	۱۸/۲	-۰/۱	۱۷/۹	۱۷/۴	-۰/۵	۱۷/۹	۱۷/۴	-۰/۵
بيله سوار	۲۰/۳	۲۰/۶	-۰/۳	۲۰/۳	۲۰/۶	-۰/۳	۲۰/۳	۱۹/۸	-۰/۶	۲۰/۳	۱۹/۸	-۰/۶
پارس آباد	۲۱/۵	۲۱/۳	۰/۲	۲۱/۲	۲۱/۲	-۰/۰	۲۱/۱	۲۰/۴	-۰/۷	۲۱/۱	۲۰/۴	-۰/۷
خلخال	۱۵/۹	۱۳/۹	۲/۰	۱۴/۷	۱۳/۷	۱/۰	۱۳/۵	۱۲/۶	-۰/۹	۱۳/۵	۱۲/۶	-۰/۹
سرعین	۱۰/۷	۸/۶	۲/۱	۹/۷	۸/۶	۱/۱	۹/۵	۷/۸	۱/۷	۹/۵	۷/۸	۱/۷
کوثر	۱۶/۵	۱۳/۸	۲/۷	۱۴/۹	۱۳/۸	۱/۱	۱۳/۵	۱۲/۶	-۰/۹	۱۳/۵	۱۲/۶	-۰/۹
گرمی	۱۷/۷	۱۸/۸	-۱/۲	۱۸/۲	۱۸/۸	-۰/۶	۱۸/۱	۱۸/۰	-۰/۱	۱۸/۱	۱۸/۰	-۰/۱
مشگین شهر	۱۳/۳	۱۳/۸	-۰/۵	۱۳/۵	۱۳/۸	-۰/۳	۱۳/۴	۱۳/۰	-۰/۴	۱۳/۴	۱۳/۰	-۰/۴
نمین	۱۵/۲	۱۳/۰	۲/۲	۱۳/۹	۱۳/۴	-۰/۵	۱۳/۴	۱۲/۶	-۰/۸	۱۳/۴	۱۲/۶	-۰/۸
نیر	۱۴/۶	۱۱/۶	۳/۱	۱۲/۱	۱۱/۴	-۰/۷	۱۱/۴	۱۰/۵	-۰/۹	۱۱/۴	۱۰/۵	-۰/۹
اردبیل	۱۶/۱	۱۵/۲	۰/۹	۱۵/۴	۱۵/۱	-۰/۳	۱۵/۰	۱۴/۳	-۰/۷	۱۵/۰	۱۴/۳	-۰/۷

*واحد دما درجه سلسیوس می باشد.

تاریخ تهیه: ۱۴۰۳/۰۴/۳۱

اطلاعات دمای کمینه و مقایسه با بلند مدت در روز جاری، ۷ روز گذشته، از ابتدای ماه و از ابتدای فصل جاری در تاریخ ۱۴۰۳/۰۴/۳۱

شهرستان	روز جاری			۷ روز گذشته			از ابتدای ماه جاری			از ابتدای فصل جاری		
	دما	بلند مدت	اختلاف	دما	بلند مدت	اختلاف	دما	بلند مدت	اختلاف	دما	بلند مدت	اختلاف
اردستان	۲۴/۴	۲۲/۸	۱/۷	۲۳/۹	۲۳/۵	-۰/۴	۲۳/۹	۲۳/۱	-۰/۸	۲۳/۹	۲۳/۱	-۰/۸
اصفهان	۲۱/۴	۱۹/۰	۲/۴	۲۱/۷	۱۹/۷	۲/۱	۲۱/۶	۱۹/۳	۲/۲	۲۱/۶	۱۹/۳	۲/۲
آران و بیدگل	۲۵/۷	۲۳/۹	۱/۸	۲۵/۸	۲۴/۶	۱/۲	۲۵/۶	۲۴/۱	۱/۵	۲۵/۶	۲۴/۱	۱/۵
برخوار	۲۱/۳	۲۰/۱	۱/۳	۲۱/۰	۲۰/۵	-۰/۵	۲۱/۳	۲۰/۲	۱/۱	۲۱/۳	۲۰/۲	۱/۱
بویین میاندشت	۱۴/۹	۱۵/۳	-۰/۴	۱۵/۲	۱۵/۴	-۰/۳	۱۴/۸	۱۴/۵	-۰/۳	۱۴/۸	۱۴/۵	-۰/۳
تبران و کرون	۱۷/۴	۱۵/۶	۱/۸	۱۶/۹	۱۶/۱	-۰/۸	۱۶/۹	۱۵/۴	۱/۵	۱۶/۹	۱۵/۴	۱/۵
چادگان	۱۴/۶	۱۳/۲	۱/۴	۱۵/۱	۱۳/۹	۱/۳	۱۵/۱	۱۳/۰	۲/۲	۱۵/۱	۱۳/۰	۲/۲
خمینی شهر	۲۳/۵	۲۱/۷	۱/۹	۲۳/۱	۲۲/۱	-۰/۹	۲۳/۳	۲۱/۹	۱/۵	۲۳/۳	۲۱/۹	۱/۵
خوانسار	۱۷/۸	۱۷/۵	-۰/۳	۱۸/۳	۱۷/۹	-۰/۴	۱۷/۶	۱۷/۰	-۰/۶	۱۷/۶	۱۷/۰	-۰/۶
خور و بیابانک	۲۸/۶	۲۵/۹	۲/۶	۲۶/۷	۲۶/۱	-۰/۶	۲۷/۶	۲۶/۰	۱/۶	۲۷/۶	۲۶/۰	۱/۶
دهقان	۱۶/۵	۱۵/۴	۱/۱	۱۷/۵	۱۵/۹	۱/۶	۱۷/۰	۱۵/۳	۱/۷	۱۷/۰	۱۵/۳	۱/۷
سمیرم	۱۴/۹	۱۳/۷	۱/۲	۱۵/۸	۱۴/۲	۱/۶	۱۵/۳	۱۳/۲	۲/۱	۱۵/۳	۱۳/۲	۲/۱
شاهین شهر و میمه	۱۹/۳	۱۸/۱	۱/۲	۱۹/۳	۱۸/۶	-۰/۷	۱۹/۳	۱۸/۰	۱/۳	۱۹/۳	۱۸/۰	۱/۳
شهرضا	۱۸/۸	۱۶/۶	۲/۲	۱۹/۵	۱۷/۲	۲/۳	۱۸/۹	۱۶/۷	۲/۲	۱۸/۹	۱۶/۷	۲/۲
فریدن	۱۵/۳	۱۴/۲	۱/۱	۱۵/۶	۱۴/۷	-۰/۹	۱۵/۳	۱۳/۹	۱/۴	۱۵/۳	۱۳/۹	۱/۴
فریدونشهر	۱۳/۹	۱۳/۷	-۰/۲	۱۴/۳	۱۴/۰	-۰/۳	۱۴/۲	۱۲/۹	۱/۳	۱۴/۲	۱۲/۹	۱/۳
فلاورجان	۲۲/۰	۲۰/۸	۱/۲	۲۲/۵	۲۱/۴	۱/۱	۲۲/۴	۲۱/۰	۱/۳	۲۲/۴	۲۱/۰	۱/۳
کاشان	۲۰/۹	۱۹/۹	۱/۰	۲۰/۹	۲۰/۳	-۰/۷	۲۰/۸	۱۹/۵	۱/۳	۲۰/۸	۱۹/۵	۱/۳
گلبایگان	۲۰/۳	۱۸/۸	۱/۵	۲۰/۴	۱۹/۳	۱/۰	۱۹/۸	۱۸/۵	۱/۴	۱۹/۸	۱۸/۵	۱/۴
لنجان	۱۸/۱	۱۷/۳	-۰/۸	۱۸/۵	۱۷/۹	-۰/۶	۱۸/۲	۱۷/۲	۱/۰	۱۸/۲	۱۷/۲	۱/۰
مبارکه	۱۹/۳	۱۷/۷	۱/۶	۲۰/۶	۱۸/۳	۲/۳	۲۰/۰	۱۷/۷	۲/۳	۲۰/۰	۱۷/۷	۲/۳
نابین	۲۷/۴	۲۴/۸	۲/۶	۲۶/۴	۲۵/۴	۱/۱	۲۷/۰	۲۵/۳	۱/۶	۲۷/۰	۲۵/۳	۱/۶
نجف آباد	۲۰/۱	۱۸/۱	۲/۰	۱۹/۶	۱۸/۶	۱/۰	۱۹/۵	۱۸/۰	۱/۵	۱۹/۵	۱۸/۰	۱/۵
نطنز	۲۱/۴	۲۰/۷	-۰/۸	۲۱/۲	۲۱/۳	-۰/۱	۲۱/۰	۲۰/۷	-۰/۳	۲۱/۰	۲۰/۷	-۰/۳
کوهپایه	۲۰/۶	۱۸/۴	۲/۲	۲۰/۶	۱۸/۷	۱/۸	۲۰/۲	۱۸/۲	۲/۰	۲۰/۲	۱۸/۲	۲/۰
جرقویه	۲۲/۹	۱۹/۶	۳/۳	۲۳/۳	۲۰/۳	۳/۰	۲۲/۷	۲۰/۰	۲/۷	۲۲/۷	۲۰/۰	۲/۷
ورزنه	۲۴/۰	۲۱/۳	۲/۷	۲۴/۷	۲۱/۷	۳/۱	۲۴/۲	۲۱/۴	۲/۸	۲۴/۲	۲۱/۴	۲/۸
هرند	۲۲/۹	۲۰/۲	۲/۸	۲۳/۵	۲۰/۶	۲/۸	۲۳/۰	۲۰/۴	۲/۶	۲۳/۰	۲۰/۴	۲/۶
اصفهان	۲۲/۶	۲۰/۶	۱/۹	۲۲/۳	۲۱/۱	۱/۲	۲۲/۳	۲۰/۷	۱/۶	۲۲/۳	۲۰/۷	۱/۶

*واحد دما درجه سلسیوس می باشد.

تاریخ تهیه: ۱۴۰۳/۰۴/۳۱

اطلاعات دمای کمینه و مقایسه با بلند مدت در روز جاری، ۷ روز گذشته، از ابتدای ماه و از ابتدای فصل جاری در تاریخ ۱۴۰۳/۰۴/۳۱

شهرستان	روز جاری			۷ روز گذشته			از ابتدای ماه جاری			از ابتدای فصل جاری		
	دما	بلند مدت	اختلاف	دما	بلند مدت	اختلاف	دما	بلند مدت	اختلاف	دما	بلند مدت	اختلاف
اشتهارد	۲۱/۵	۱۸/۸	۲/۷	۱۹/۲	۱۸/۷	-۰/۵	۱۹/۶	۱۷/۹	۱/۷	۱۹/۶	۱۷/۹	۱/۷
ساوجبلاغ	۲۰/۸	۱۶/۲	۴/۷	۱۷/۲	۱۵/۸	۱/۳	۱۶/۵	۱۴/۷	۱/۸	۱۶/۵	۱۴/۷	۱/۸
طالقان	۱۴/۲	۱۰/۸	۳/۴	۱۱/۷	۱۰/۶	۱/۱	۱۱/۲	۹/۶	۱/۷	۱۱/۲	۹/۶	۱/۷
فردیس	۲۳/۰	۲۰/۵	۲/۵	۱۹/۳	۱۹/۸	-۰/۵	۱۹/۲	۱۸/۶	-۰/۶	۱۹/۲	۱۸/۶	-۰/۶
کرج	۱۵/۷	۱۴/۳	۱/۴	۱۴/۰	۱۳/۹	-۰/۰	۱۳/۳	۱۳/۰	-۰/۳	۱۳/۳	۱۳/۰	-۰/۳
نظرآباد	۲۱/۳	۱۷/۵	۳/۸	۱۸/۵	۱۷/۳	۱/۲	۱۸/۶	۱۶/۵	۲/۱	۱۸/۶	۱۶/۵	۲/۱
چهارباغ	۲۳/۸	۲۰/۵	۳/۳	۱۹/۸	۱۹/۹	-۰/۱	۱۹/۷	۱۸/۹	-۰/۹	۱۹/۷	۱۸/۹	-۰/۹
البرز	۱۸/۳	۱۵/۴	۳/۰	۱۵/۸	۱۵/۱	-۰/۷	۱۵/۵	۱۴/۱	۱/۳	۱۵/۵	۱۴/۱	۱/۳

*واحد دما درجه سلسیوس می باشد.

تاریخ تهیه: ۱۴۰۳/۰۴/۳۱

اطلاعات دمای کمینه و مقایسه با بلند مدت در روز جاری، ۷ روز گذشته، از ابتدای ماه و از ابتدای فصل جاری در تاریخ ۱۴۰۳/۰۴/۳۱

شهرستان	روز جاری			۷ روز گذشته			از ابتدای ماه جاری			از ابتدای فصل جاری		
	دما	بلند مدت	اختلاف	دما	بلند مدت	اختلاف	دما	بلند مدت	اختلاف	دما	بلند مدت	اختلاف
ایلام	۲۱/۰	۲۲/۰	-۱/۰	۲۱/۷	۲۱/۳	-۰/۴	۲۱/۳	۲۰/۱	۱/۲	۲۱/۳	۲۰/۱	۱/۲
ایوان	۲۰/۹	۲۱/۹	-۱/۰	۲۱/۴	۲۱/۱	-۰/۳	۲۱/۱	۱۹/۸	۱/۳	۲۱/۱	۱۹/۸	۱/۳
آبدانان	۳۱/۶	۲۹/۶	۲/۰	۳۰/۴	۲۹/۱	۱/۳	۳۰/۲	۲۸/۰	۲/۱	۳۰/۲	۲۸/۰	۲/۱
بدره	۲۲/۶	۲۳/۴	-۰/۸	۲۲/۹	۲۲/۷	-۰/۲	۲۲/۲	۲۱/۶	-۰/۶	۲۲/۲	۲۱/۶	-۰/۶
چرداول	۲۱/۵	۲۲/۴	-۰/۹	۲۱/۹	۲۱/۶	-۰/۳	۲۱/۱	۲۰/۲	-۰/۸	۲۱/۱	۲۰/۲	-۰/۸
دره شهر	۲۸/۳	۲۸/۳	-۰/۱	۲۷/۹	۲۷/۷	-۰/۲	۲۷/۵	۲۶/۶	-۰/۹	۲۷/۵	۲۶/۶	-۰/۹
دهلران	۳۲/۱	۳۰/۸	۱/۳	۳۰/۸	۳۰/۰	-۰/۸	۳۰/۶	۲۹/۰	۱/۶	۳۰/۶	۲۹/۰	۱/۶
سیروان	۲۳/۴	۲۳/۶	-۰/۳	۲۳/۸	۲۲/۹	-۰/۹	۲۳/۱	۲۱/۷	۱/۴	۲۳/۱	۲۱/۷	۱/۴
ملکشاهی	۲۳/۸	۲۵/۰	-۱/۱	۲۴/۲	۲۴/۲	-۰/۰	۲۳/۹	۲۳/۰	-۰/۹	۲۳/۹	۲۳/۰	-۰/۹
مهران	۲۸/۱	۲۹/۰	-۱/۰	۲۸/۹	۲۸/۴	-۰/۵	۲۸/۵	۲۷/۲	۱/۳	۲۸/۵	۲۷/۲	۱/۳
هلبیلان	۱۸/۹	۱۹/۳	-۰/۵	۱۹/۱	۱۸/۴	-۰/۷	۱۸/۳	۱۷/۰	۱/۳	۱۸/۳	۱۷/۰	۱/۳
چوار	۲۴/۳	۲۶/۰	-۱/۶	۲۵/۱	۲۵/۳	-۰/۲	۲۴/۹	۲۴/۱	-۰/۸	۲۴/۹	۲۴/۱	-۰/۸
ایلام	۲۷/۷	۲۷/۵	-۰/۲	۲۷/۴	۲۶/۸	-۰/۶	۲۷/۰	۲۵/۷	۱/۴	۲۷/۰	۲۵/۷	۱/۴

*واحد دما درجه سلسیوس می باشد.

تاریخ تهیه: ۱۴۰۳/۰۴/۳۱

اطلاعات دمای کمینه و مقایسه با بلند مدت در روز جاری، ۷ روز گذشته، از ابتدای ماه و از ابتدای فصل جاری در تاریخ ۱۴۰۳/۰۴/۳۱

شهرستان	روز جاری			۷ روز گذشته			از ابتدای ماه جاری			از ابتدای فصل جاری		
	دما	بلند مدت	اختلاف	دما	بلند مدت	اختلاف	دما	بلند مدت	اختلاف	دما	بلند مدت	اختلاف
یوشهر	۲۹/۸	۲۸/۱	۱/۷	۳۰/۲	۲۸/۳	۱/۸	۳۰/۰	۲۷/۴	۲/۷	۲۷/۴	۲۷/۴	۰
تنگستان	۲۷/۸	۲۶/۹	۰/۹	۲۸/۴	۲۶/۹	۱/۵	۲۸/۴	۲۶/۰	۲/۳	۲۶/۰	۲۶/۰	۰
چیم	۲۷/۸	۲۷/۲	۰/۶	۲۹/۱	۲۷/۶	۱/۵	۲۸/۵	۲۶/۷	۱/۸	۲۶/۷	۲۶/۷	۰
دشتستان	۲۶/۷	۲۶/۰	۰/۷	۲۷/۱	۲۵/۹	۱/۲	۲۷/۰	۲۴/۸	۲/۲	۲۴/۸	۲۴/۸	۰
دشتی	۲۷/۸	۲۷/۲	۰/۶	۲۸/۷	۲۷/۳	۱/۴	۲۸/۴	۲۶/۴	۲/۱	۲۶/۴	۲۶/۴	۰
دیر	۳۰/۲	۲۹/۱	۱/۱	۳۰/۹	۲۹/۳	۱/۶	۳۰/۴	۲۸/۴	۲/۰	۲۸/۴	۲۸/۴	۰
دیلم	۳۰/۱	۲۸/۷	۱/۴	۲۸/۲	۲۸/۷	-۰/۵	۲۹/۳	۲۷/۵	۱/۷	۲۷/۵	۲۷/۵	۰
عسلویه	۲۸/۶	۲۷/۲	۱/۴	۳۰/۵	۲۷/۷	۲/۸	۲۸/۸	۲۶/۳	۲/۵	۲۶/۳	۲۶/۳	۰
کنگان	۳۰/۲	۲۸/۰	۲/۲	۳۱/۴	۲۸/۴	۳/۰	۳۰/۶	۲۷/۵	۳/۱	۲۷/۵	۲۷/۵	۰
گناوه	۲۹/۵	۲۸/۷	۰/۸	۲۹/۷	۲۸/۷	۱/۰	۲۹/۹	۲۷/۵	۲/۴	۲۷/۵	۲۷/۵	۰
یوشهر	۲۷/۸	۲۷/۰	۰/۸	۲۸/۳	۲۷/۱	۱/۲	۲۸/۲	۲۶/۰	۲/۲	۲۶/۰	۲۶/۰	۰

*واحد دما درجه سلسیوس می باشد.

تاریخ تهیه: ۱۴۰۳/۰۴/۳۱

اطلاعات دمای کمینه و مقایسه با بلند مدت در روز جاری، ۷ روز گذشته، از ابتدای ماه و از ابتدای فصل جاری در تاریخ ۱۴۰۳/۰۴/۳۱

شهرستان	روز جاری			۷ روز گذشته			از ابتدای ماه جاری			از ابتدای فصل جاری		
	دما	بلند مدت	اختلاف	دما	بلند مدت	اختلاف	دما	بلند مدت	اختلاف	دما	بلند مدت	اختلاف
اسلامشهر	۲۵/۹	۲۴/۸	۱/۱	۲۴/۹	۲۴/۹	۰/۰	۲۴/۵	۲۴/۹	۰/۶	۲۳/۹	۲۴/۵	۰/۶
بهارستان	۲۴/۸	۲۳/۹	۰/۹	۲۳/۷	۲۳/۷	-۰/۱	۲۳/۷	۲۳/۷	۰/۷	۲۲/۹	۲۳/۷	۰/۷
پاکدشت	۲۳/۷	۲۲/۳	۱/۴	۲۲/۶	۲۲/۶	۰/۴	۲۲/۴	۲۲/۶	۱/۱	۲۱/۳	۲۲/۴	۱/۱
پردیس	۲۰/۵	۱۸/۸	۱/۷	۱۹/۰	۱۹/۰	۰/۱	۱۸/۳	۱۸/۸	۰/۳	۱۷/۹	۱۸/۳	۰/۳
پیشوا	۲۴/۰	۲۳/۰	۱/۰	۲۳/۴	۲۳/۴	۰/۴	۲۳/۴	۲۳/۴	۱/۳	۲۲/۲	۲۳/۴	۱/۳
تهران	۲۳/۱	۲۰/۸	۲/۳	۲۲/۰	۲۲/۰	۱/۰	۲۱/۴	۲۲/۰	۱/۲	۲۰/۲	۲۱/۴	۱/۲
دماوند	۱۷/۷	۱۶/۰	۱/۷	۱۷/۴	۱۷/۴	۱/۱	۱۶/۶	۱۶/۳	۱/۱	۱۵/۷	۱۶/۶	۱/۰
ریباط کریم	۲۴/۲	۲۳/۱	۱/۱	۲۲/۵	۲۲/۵	-۰/۴	۲۲/۶	۲۲/۹	۰/۶	۲۲/۰	۲۲/۶	۰/۶
ری	۲۴/۴	۲۳/۹	۰/۵	۲۴/۱	۲۴/۱	۰/۱	۲۴/۱	۲۴/۱	۱/۱	۲۳/۰	۲۴/۱	۱/۱
شمیرانات	۱۶/۸	۱۴/۱	۲/۷	۱۶/۱	۱۶/۱	۱/۹	۱۵/۶	۱۴/۲	۲/۰	۱۳/۶	۱۵/۶	۲/۰
شهریار	۲۵/۲	۲۲/۹	۲/۳	۲۲/۴	۲۲/۴	-۰/۳	۲۲/۲	۲۲/۸	۰/۴	۲۱/۸	۲۲/۲	۰/۴
فیروزکوه	۱۵/۸	۱۳/۶	۲/۲	۱۵/۱	۱۵/۱	۱/۱	۱۴/۵	۱۴/۰	۱/۱	۱۳/۵	۱۴/۵	۱/۱
قدس	۲۵/۷	۲۳/۶	۲/۰	۲۳/۳	۲۳/۳	-۰/۴	۲۲/۶	۲۳/۷	-۰/۱	۲۲/۷	۲۲/۶	-۰/۱
قرچک	۲۴/۲	۲۳/۶	۰/۵	۲۳/۶	۲۳/۶	۰/۱	۲۳/۷	۲۳/۵	۱/۱	۲۲/۶	۲۳/۷	۱/۱
ملارد	۲۲/۶	۱۹/۹	۲/۷	۱۹/۸	۱۹/۸	۰/۲	۲۰/۱	۱۹/۶	۱/۴	۱۸/۷	۲۰/۱	۱/۴
ورامین	۲۵/۰	۲۴/۱	۱/۰	۲۴/۸	۲۴/۸	۰/۴	۲۴/۵	۲۴/۳	۱/۳	۲۳/۵	۲۴/۸	۱/۳
تهران	۲۱/۰	۱۹/۳	۱/۷	۲۰/۲	۲۴/۸	۰/۷	۱۹/۵	۱۹/۵	۱/۱	۱۸/۷	۱۹/۹	۱/۱

*واحد دما درجه سلسیوس می باشد .

تاریخ تهیه: ۱۴۰۳/۰۴/۳۱

اطلاعات دمای کمینه و مقایسه با بلند مدت در روز جاری، ۷ روز گذشته، از ابتدای ماه و از ابتدای فصل جاری در تاریخ ۱۴۰۳/۰۴/۳۱

شهرستان	روز جاری			۷ روز گذشته			از ابتدای ماه جاری			از ابتدای فصل جاری		
	دما	بلند مدت	اختلاف	دما	بلند مدت	اختلاف	دما	بلند مدت	اختلاف	دما	بلند مدت	اختلاف
اردل	۱۷/۹	۱۸/۲	-۰/۳	۱۸/۸	۱۸/۵	-۰/۳	۱۹/۱	۱۷/۳	۱/۸	۱۹/۱	۱۷/۳	۱/۸
بروجن	۱۱/۵	۱۲/۳	-۰/۷	۱۳/۰	۱۲/۷	-۰/۳	۱۳/۳	۱۱/۷	۱/۶	۱۳/۳	۱۱/۷	۱/۶
بن	۱۴/۰	۱۲/۹	۱/۱	۱۴/۰	۱۳/۴	-۰/۶	۱۴/۲	۱۲/۵	۱/۷	۱۴/۲	۱۲/۵	۱/۷
خانمیرزا	۱۴/۸	۱۷/۱	-۲/۳	۱۶/۲	۱۷/۳	-۱/۱	۱۶/۶	۱۵/۹	-۰/۸	۱۶/۶	۱۵/۹	-۰/۸
سامان	۱۷/۰	۱۴/۹	۲/۰	۱۶/۰	۱۵/۴	-۰/۷	۱۶/۲	۱۴/۵	۱/۷	۱۶/۲	۱۴/۵	۱/۷
شهرکرد	۱۲/۹	۱۳/۰	-۰/۱	۱۳/۱	۱۳/۴	-۰/۳	۱۳/۲	۱۲/۳	-۰/۹	۱۳/۲	۱۲/۳	-۰/۹
فارسان	۱۳/۵	۱۴/۰	-۰/۵	۱۴/۱	۱۴/۳	-۰/۲	۱۴/۴	۱۳/۱	۱/۳	۱۴/۴	۱۳/۱	۱/۳
کوهرنگ	۱۳/۴	۱۴/۸	-۱/۴	۱۴/۱	۱۴/۸	-۰/۷	۱۴/۳	۱۳/۶	-۰/۷	۱۴/۳	۱۳/۶	-۰/۷
کیار	۱۳/۸	۱۴/۹	-۱/۱	۱۵/۰	۱۵/۳	-۰/۲	۱۵/۴	۱۴/۱	۱/۴	۱۵/۴	۱۴/۱	۱/۴
لردگان	۱۶/۱	۱۸/۱	-۲/۰	۱۷/۲	۱۸/۲	-۱/۰	۱۷/۶	۱۶/۷	-۰/۹	۱۷/۶	۱۶/۷	-۰/۹
فلارد	۱۶/۲	۱۶/۰	۰/۲	۱۷/۲	۱۶/۱	۱/۱	۱۶/۹	۱۴/۵	۲/۴	۱۶/۹	۱۴/۵	۲/۴
چهارمحال و بختیاری	۱۴/۳	۱۵/۱	-۰/۹	۱۵/۱	۱۵/۳	-۰/۳	۱۵/۳	۱۴/۱	۱/۲	۱۵/۳	۱۴/۱	۱/۲

*واحد دما درجه سلسیوس می باشد.

تاریخ تهیه: ۱۴۰۳/۰۴/۳۱

اطلاعات دمای کمینه و مقایسه با بلند مدت در روز جاری، ۷ روز گذشته، از ابتدای ماه و از ابتدای فصل جاری در تاریخ ۱۴۰۳/۰۴/۳۱

شهرستان	روز جاری			۷ روز گذشته			از ابتدای ماه جاری			از ابتدای فصل جاری		
	دما	بلند مدت	اختلاف	دما	بلند مدت	اختلاف	دما	بلند مدت	اختلاف	دما	بلند مدت	اختلاف
بشرویه	۲۶/۴	۲۴/۷	۱/۷	۲۶/۱	۲۵/۰	۱/۲	۲۷/۰	۲۵/۰	۲/۰	۲۷/۰	۲۵/۰	۲/۰
بیرجند	۱۷/۸	۱۸/۰	-۰/۲	۱۸/۸	۱۸/۱	-۰/۷	۱۹/۲	۱۸/۰	۱/۲	۱۹/۲	۱۸/۰	۱/۲
خوسف	۲۴/۹	۲۳/۱	۱/۸	۲۵/۹	۲۳/۸	۲/۰	۲۶/۳	۲۳/۸	۲/۵	۲۶/۳	۲۳/۸	۲/۵
درمیان	۲۰/۱	۲۱/۷	-۱/۶	۲۰/۷	۲۱/۴	-۰/۷	۲۱/۵	۲۱/۱	-۰/۴	۲۱/۵	۲۱/۱	-۰/۴
زیرکوه	۲۵/۸	۲۶/۲	-۰/۴	۲۵/۹	۲۶/۲	-۰/۳	۲۶/۳	۲۵/۸	-۰/۵	۲۶/۳	۲۵/۸	-۰/۵
سرایان	۲۳/۰	۲۱/۹	۱/۲	۲۳/۹	۲۲/۵	۱/۴	۲۴/۸	۲۲/۶	۲/۲	۲۴/۸	۲۲/۶	۲/۲
سریشه	۲۰/۱	۲۲/۲	-۲/۱	۲۲/۰	۲۲/۲	-۰/۲	۲۲/۹	۲۱/۹	۱/۰	۲۲/۹	۲۱/۹	۱/۰
طیس	۲۸/۰	۲۵/۴	۲/۶	۲۷/۵	۲۵/۸	۱/۷	۲۸/۲	۲۵/۸	۲/۳	۲۸/۲	۲۵/۸	۲/۳
فردوس	۲۳/۹	۲۲/۵	۱/۵	۲۴/۰	۲۲/۸	۱/۱	۲۴/۹	۲۲/۹	۲/۰	۲۴/۹	۲۲/۹	۲/۰
قائنات	۲۰/۹	۱۹/۸	۱/۱	۲۱/۴	۲۰/۰	۱/۴	۲۱/۹	۲۰/۱	۱/۸	۲۱/۹	۲۰/۱	۱/۸
نهبندان	۲۵/۵	۲۴/۶	۰/۹	۲۶/۳	۲۴/۹	۱/۴	۲۶/۶	۲۴/۶	۲/۰	۲۶/۶	۲۴/۶	۲/۰
خراسان جنوبی	۲۶/۰	۲۴/۳	۱/۷	۲۶/۱	۲۴/۷	۱/۴	۲۶/۷	۲۴/۶	۲/۱	۲۶/۷	۲۴/۶	۲/۱

*واحد دما درجه سلسیوس می باشد.

تاریخ تهیه: ۱۴۰۳/۰۴/۳۱

اطلاعات دمای کمینه و مقایسه با بلند مدت در روز جاری، ۷ روز گذشته، از ابتدای ماه و از ابتدای فصل جاری در تاریخ ۱۴۰۳/۰۴/۳۱

شهرستان	روز جاری			۷ روز گذشته			از ابتدای ماه جاری			از ابتدای فصل جاری		
	دما	بلند مدت	اختلاف	دما	بلند مدت	اختلاف	دما	بلند مدت	اختلاف	دما	بلند مدت	اختلاف
باخرز	۱۸/۷	۱۸/۳	-۰/۳	۱۹/۶	۱۸/۶	۱/۰	۱۹/۵	۱۸/۲	۱/۳	۱۹/۵	۱۸/۲	۱/۳
بجستان	۲۶/۱	۲۴/۰	۲/۰	۲۵/۳	۲۴/۳	۱/۰	۲۵/۹	۲۴/۳	۱/۵	۲۵/۹	۲۴/۳	۱/۵
بردسکن	۲۶/۵	۲۴/۵	۲/۰	۲۵/۳	۲۴/۶	-۰/۷	۲۵/۷	۲۴/۴	۱/۳	۲۵/۷	۲۴/۴	۱/۳
بینالود	۱۶/۴	۱۵/۶	-۰/۸	۱۶/۵	۱۵/۷	-۰/۸	۱۶/۰	۱۵/۳	-۰/۷	۱۶/۰	۱۵/۳	-۰/۷
نایب‌آباد	۲۲/۶	۲۲/۸	-۰/۲	۲۳/۰	۲۲/۸	-۰/۲	۲۳/۴	۲۲/۴	۱/۰	۲۳/۴	۲۲/۴	۱/۰
تربت جام	۱۹/۲	۱۹/۵	-۰/۳	۲۰/۷	۱۹/۵	۱/۱	۲۰/۷	۱۹/۲	۱/۵	۲۰/۷	۱۹/۲	۱/۵
تربت حیدریه	۱۸/۲	۱۷/۴	-۰/۸	۱۸/۳	۱۷/۶	-۰/۷	۱۸/۴	۱۷/۱	۱/۳	۱۸/۴	۱۷/۱	۱/۳
جغتای	۲۳/۶	۲۱/۸	۱/۸	۲۱/۵	۲۱/۷	-۰/۲	۲۱/۶	۲۱/۴	-۰/۱	۲۱/۶	۲۱/۴	-۰/۱
جویین	۲۲/۹	۲۱/۲	۱/۷	۲۱/۴	۲۱/۴	-۰/۰	۲۱/۳	۲۱/۱	-۰/۱	۲۱/۳	۲۱/۱	-۰/۱
چناران	۱۷/۴	۱۶/۴	۱/۰	۱۷/۱	۱۶/۳	-۰/۸	۱۶/۷	۱۶/۰	-۰/۸	۱۶/۷	۱۶/۰	-۰/۸
خلیل‌آباد	۲۵/۶	۲۴/۴	۱/۲	۲۵/۳	۲۴/۷	-۰/۷	۲۵/۸	۲۴/۶	۱/۲	۲۵/۸	۲۴/۶	۱/۲
خواف	۲۶/۶	۲۵/۵	۱/۱	۲۶/۳	۲۵/۶	-۰/۷	۲۶/۳	۲۵/۴	۱/۰	۲۶/۳	۲۵/۴	۱/۰
خوشاب	۲۱/۲	۱۹/۵	۱/۷	۲۰/۲	۱۹/۵	-۰/۷	۱۹/۹	۱۹/۴	-۰/۶	۱۹/۹	۱۹/۴	-۰/۶
داورزن	۲۵/۱	۲۲/۵	۲/۶	۲۳/۰	۲۲/۵	-۰/۵	۲۳/۲	۲۲/۴	-۰/۸	۲۳/۲	۲۲/۴	-۰/۸
درگز	۱۹/۷	۱۹/۰	-۰/۷	۱۹/۳	۱۹/۱	-۰/۱	۱۹/۱	۱۸/۶	-۰/۵	۱۹/۱	۱۸/۶	-۰/۵
رشتخوار	۲۴/۸	۲۳/۵	۱/۲	۲۴/۵	۲۳/۷	-۰/۸	۲۴/۶	۲۳/۳	۱/۳	۲۴/۶	۲۳/۳	۱/۳
زاوه	۱۷/۴	۱۶/۸	-۰/۶	۱۷/۶	۱۷/۰	-۰/۷	۱۷/۷	۱۶/۵	۱/۲	۱۷/۷	۱۶/۵	۱/۲
سبزوار	۲۴/۰	۲۱/۳	۲/۷	۲۲/۴	۲۱/۵	-۰/۹	۲۲/۵	۲۱/۴	۱/۱	۲۲/۵	۲۱/۴	۱/۱
سرخس	۲۲/۹	۲۱/۸	۱/۱	۲۲/۸	۲۲/۱	-۰/۶	۲۲/۹	۲۱/۸	۱/۲	۲۲/۹	۲۱/۸	۱/۲
صالح‌آباد	۲۰/۰	۱۹/۹	-۰/۱	۲۰/۹	۲۰/۱	-۰/۸	۲۱/۰	۱۹/۷	۱/۳	۲۱/۰	۱۹/۷	۱/۳
فریمان	۱۶/۰	۱۵/۰	۱/۰	۱۶/۲	۱۵/۱	۱/۱	۱۶/۳	۱۴/۷	۱/۶	۱۶/۳	۱۴/۷	۱/۶
فیروزه	۲۱/۵	۱۹/۵	۱/۹	۲۰/۶	۱۸/۹	۱/۶	۲۰/۳	۱۹/۰	۱/۳	۲۰/۳	۱۹/۰	۱/۳
قوچان	۱۴/۹	۱۴/۷	-۰/۲	۱۴/۶	۱۴/۵	-۰/۱	۱۴/۳	۱۴/۲	-۰/۱	۱۴/۳	۱۴/۲	-۰/۱
کوهسرخ	۱۷/۷	۱۶/۶	۱/۰	۱۷/۵	۱۶/۸	-۰/۸	۱۷/۸	۱۶/۶	۱/۳	۱۷/۸	۱۶/۶	۱/۳
کاشمر	۲۲/۲	۲۱/۹	۰/۳	۲۲/۷	۲۲/۲	-۰/۶	۲۳/۰	۲۳/۰	۱/۰	۲۳/۰	۲۳/۰	۱/۰
کلات	۲۱/۴	۲۱/۰	۰/۳	۲۱/۳	۲۱/۴	-۰/۱	۲۱/۲	۲۰/۹	-۰/۳	۲۱/۲	۲۰/۹	-۰/۳
گناباد	۲۴/۲	۲۲/۲	۲/۱	۲۳/۹	۲۲/۵	۱/۴	۲۴/۳	۲۲/۶	۱/۸	۲۴/۳	۲۲/۶	۱/۸
مشهد	۱۹/۱	۱۸/۲	-۰/۸	۱۹/۲	۱۸/۴	-۰/۸	۱۹/۰	۱۸/۱	۱/۰	۱۹/۰	۱۸/۱	۱/۰
مه ولات	۲۴/۳	۲۳/۳	۱/۰	۲۴/۱	۲۳/۴	-۰/۷	۲۴/۳	۲۳/۱	۱/۲	۲۴/۳	۲۳/۱	۱/۲
نیشابور	۱۸/۰	۱۶/۳	۱/۷	۱۷/۴	۱۶/۰	۱/۵	۱۷/۰	۱۵/۹	۱/۲	۱۷/۰	۱۵/۹	۱/۲
گلپهزار	۱۷/۵	۱۶/۶	-۰/۹	۱۷/۵	۱۶/۵	۱/۰	۱۷/۰	۱۶/۲	-۰/۸	۱۷/۰	۱۶/۲	-۰/۸
زبرخان	۱۷/۷	۱۵/۹	۱/۹	۱۷/۶	۱۵/۹	۱/۷	۱۷/۲	۱۵/۶	۱/۶	۱۷/۲	۱۵/۶	۱/۶
ششتمد	۲۲/۶	۲۰/۳	۲/۳	۲۱/۵	۲۰/۴	۱/۰	۲۱/۵	۲۰/۴	۱/۱	۲۱/۵	۲۰/۴	۱/۱
میان‌جلگه	۲۱/۰	۱۹/۳	۱/۶	۲۰/۵	۱۹/۲	۱/۳	۲۰/۴	۱۹/۱	۱/۳	۲۰/۴	۱۹/۱	۱/۳
خراسان رضوی	۲۲/۳	۲۱/۰	۱/۳	۲۱/۹	۲۱/۱	-۰/۸	۲۲/۰	۲۰/۹	۱/۱	۲۲/۰	۲۰/۹	۱/۱

*واحد دما درجه سلسیوس می باشد.

اطلاعات دمای کمینه و مقایسه با بلند مدت در روز جاری، ۷ روز گذشته، از ابتدای ماه و از ابتدای فصل جاری در تاریخ ۱۴۰۳/۰۴/۳۱

شهرستان	روز جاری			۷ روز گذشته			از ابتدای ماه جاری			از ابتدای فصل جاری		
	دما	بلند مدت	اختلاف	دما	بلند مدت	اختلاف	دما	بلند مدت	اختلاف	دما	بلند مدت	اختلاف
اسفراین	۱۹/۹	۱۸/۳	۱/۵	۱۹/۱	۱۸/۵	-۰/۶	۱۸/۶	۱۸/۱	-۰/۵	۱۸/۱	۱۸/۱	۰/۵
بجنورد	۱۹/۲	۱۷/۰	۲/۲	۱۸/۶	۱۷/۲	۱/۵	۱۷/۵	۱۶/۷	-۰/۸	۱۶/۷	۱۶/۷	-۰/۸
جاجرم	۲۲/۴	۱۹/۶	۲/۸	۲۰/۷	۱۹/۷	-۰/۹	۲۰/۲	۱۹/۴	-۰/۹	۱۹/۴	۲۰/۲	-۰/۹
راز و جرجان	۱۹/۳	۱۷/۱	۲/۲	۱۸/۳	۱۷/۴	-۰/۹	۱۷/۳	۱۷/۱	-۰/۲	۱۷/۱	۱۷/۳	-۰/۲
شیروان	۱۵/۲	۱۴/۶	۰/۶	۱۵/۹	۱۴/۶	۱/۳	۱۴/۸	۱۴/۲	-۰/۶	۱۴/۲	۱۴/۸	-۰/۶
فاروج	۱۳/۹	۱۴/۰	-۰/۱	۱۴/۱	۱۳/۹	-۰/۲	۱۳/۶	۱۳/۶	۰/۰	۱۳/۶	۱۳/۶	۰/۰
گرمره	۱۸/۳	۱۵/۷	۲/۶	۱۶/۹	۱۵/۸	۱/۱	۱۶/۲	۱۵/۳	۱/۰	۱۵/۳	۱۶/۲	-۰/۹
سملقان	۱۹/۸	۱۷/۰	۲/۸	۱۸/۳	۱۷/۱	۱/۳	۱۷/۶	۱۶/۶	۱/۰	۱۶/۶	۱۷/۶	-۰/۹
مانه	۲۰/۹	۱۸/۳	۲/۶	۱۹/۸	۱۸/۵	۱/۳	۱۸/۸	۱۸/۳	-۰/۵	۱۸/۳	۱۸/۸	-۰/۵
بام و صفی آباد	۱۹/۶	۱۸/۴	۱/۲	۱۹/۱	۱۸/۶	۰/۵	۱۸/۸	۱۸/۴	-۰/۴	۱۸/۴	۱۸/۸	-۰/۴
خراسان شمالی	۱۸/۳	۱۶/۷	۱/۶	۱۷/۸	۱۶/۸	۱/۰	۱۷/۰	۱۶/۴	-۰/۶	۱۶/۴	۱۷/۰	-۰/۶

*واحد دما درجه سلسیوس می باشد.

تاریخ تهیه: ۱۴۰۳/۰۴/۳۱

اطلاعات دمای کمینه و مقایسه با بلند مدت در روز جاری، ۷ روز گذشته، از ابتدای ماه و از ابتدای فصل جاری در تاریخ ۱۴۰۳/۰۴/۳۱

شهرستان	روز جاری			۷ روز گذشته			از ابتدای ماه جاری			از ابتدای فصل جاری		
	دما	بلند مدت	اختلاف	دما	بلند مدت	اختلاف	دما	بلند مدت	اختلاف	دما	بلند مدت	اختلاف
امیدیه	۳۲/۲	۳۰/۵	۱/۷	۳۰/۷	۳۰/۰	-۰/۷	۳۰/۸	۲۸/۹	۱/۹	۳۰/۸	۲۸/۹	۱/۹
اندیکا	۲۳/۰	۲۴/۴	-۱/۵	۲۳/۰	۲۳/۸	-۰/۸	۲۳/۱	۲۲/۴	-۰/۷	۲۳/۱	۲۲/۴	-۰/۷
اندیمشک	۳۱/۵	۳۰/۱	۱/۴	۲۹/۰	۲۹/۳	-۰/۳	۲۹/۳	۲۸/۲	۱/۱	۲۹/۳	۲۸/۲	۱/۱
اهواز	۳۰/۸	۲۹/۶	۱/۲	۳۰/۱	۲۹/۰	۱/۰	۲۹/۸	۲۸/۰	۱/۸	۲۹/۸	۲۸/۰	۱/۸
ایذه	۲۱/۴	۲۴/۰	-۲/۶	۲۲/۳	۲۳/۳	-۰/۹	۲۲/۳	۲۱/۷	-۰/۵	۲۲/۳	۲۱/۷	-۰/۵
آبادان	۳۰/۵	۲۹/۹	۰/۶	۳۰/۴	۲۹/۴	۱/۰	۳۰/۳	۲۸/۵	۱/۷	۳۰/۳	۲۸/۵	۱/۷
آغاچاری	۳۷/۵	۳۱/۳	۶/۲	۳۲/۸	۳۱/۳	۱/۵	۳۲/۷	۳۰/۲	۲/۵	۳۲/۷	۳۰/۲	۲/۵
باغ ملک	۲۵/۳	۲۶/۲	-۰/۹	۲۶/۴	۲۵/۹	-۰/۵	۲۶/۳	۲۴/۶	۱/۶	۲۶/۳	۲۴/۶	۱/۶
باوی	۳۳/۱	۳۱/۵	۱/۶	۳۱/۹	۳۰/۸	۱/۰	۳۱/۵	۲۹/۷	۱/۷	۳۱/۵	۲۹/۷	۱/۷
بندرماهشهر	۳۰/۵	۳۰/۰	۰/۵	۲۹/۸	۲۹/۴	-۰/۴	۲۹/۸	۲۸/۳	۱/۵	۲۹/۸	۲۸/۳	۱/۵
بهبهان	۳۰/۷	۲۸/۹	۱/۸	۲۸/۹	۲۸/۷	-۰/۲	۲۹/۳	۲۷/۵	۱/۸	۲۹/۳	۲۷/۵	۱/۸
حمیدیه	۲۸/۳	۲۷/۲	۱/۱	۲۷/۵	۲۶/۷	-۰/۹	۲۷/۳	۲۵/۶	۱/۷	۲۷/۳	۲۵/۶	۱/۷
خرمشهر	۲۸/۹	۲۷/۸	۱/۱	۲۸/۹	۲۷/۴	۱/۵	۲۸/۸	۲۶/۶	۲/۱	۲۸/۸	۲۶/۶	۲/۱
دزفول	۲۴/۶	۲۵/۱	-۰/۵	۲۴/۱	۲۴/۵	-۰/۴	۲۴/۴	۲۳/۲	۱/۲	۲۴/۴	۲۳/۲	۱/۲
دشت آزادگان	۲۹/۶	۲۷/۴	۲/۲	۲۷/۷	۲۶/۸	-۰/۹	۲۷/۴	۲۵/۸	۱/۶	۲۷/۴	۲۵/۸	۱/۶
رامشیر	۳۱/۰	۳۰/۵	۰/۵	۳۰/۷	۲۹/۸	-۰/۹	۳۰/۷	۲۸/۷	۲/۰	۳۰/۷	۲۸/۷	۲/۰
رامهرمز	۳۲/۰	۳۱/۳	۰/۷	۳۲/۰	۳۰/۷	۱/۳	۳۱/۸	۲۹/۶	۲/۲	۳۱/۸	۲۹/۶	۲/۲
شادگان	۳۰/۸	۲۹/۱	۱/۶	۳۰/۱	۲۸/۷	۱/۳	۲۹/۹	۲۷/۹	۲/۰	۲۹/۹	۲۷/۹	۲/۰
شوش	۳۲/۲	۲۹/۶	۲/۷	۲۹/۸	۲۸/۹	۱/۰	۲۹/۳	۲۷/۸	۱/۶	۲۹/۳	۲۷/۸	۱/۶
شوشتر	۳۱/۱	۳۰/۶	۰/۵	۳۰/۵	۲۹/۹	-۰/۵	۳۰/۳	۲۸/۸	۱/۶	۳۰/۳	۲۸/۸	۱/۶
کارون	۲۹/۷	۲۸/۷	۱/۱	۲۹/۲	۲۸/۲	۱/۱	۲۹/۱	۲۷/۲	۱/۹	۲۹/۱	۲۷/۲	۱/۹
گتوند	۲۶/۹	۲۸/۷	-۱/۸	۲۷/۵	۲۸/۰	-۰/۵	۲۷/۹	۲۶/۷	۱/۳	۲۷/۹	۲۶/۷	۱/۳
لالی	۲۵/۴	۲۷/۱	-۱/۷	۲۵/۶	۲۶/۶	-۱/۰	۲۶/۱	۲۵/۳	-۰/۸	۲۶/۱	۲۵/۳	-۰/۸
مسجدسلیمان	۳۰/۴	۳۰/۹	-۰/۵	۲۹/۷	۳۰/۰	-۰/۳	۲۹/۶	۲۸/۷	-۰/۹	۲۹/۶	۲۸/۷	-۰/۹
هفتکل	۳۱/۵	۳۱/۳	۰/۱	۳۱/۲	۳۰/۵	۰/۶	۳۰/۹	۲۹/۳	۱/۶	۳۰/۹	۲۹/۳	۱/۶
هندیجان	۳۰/۶	۲۹/۷	۰/۸	۲۹/۳	۲۹/۴	-۰/۱	۲۹/۸	۲۸/۲	۱/۶	۲۹/۸	۲۸/۲	۱/۶
هویزه	۲۹/۱	۲۷/۶	۱/۵	۲۸/۱	۲۷/۱	۱/۰	۲۷/۸	۲۶/۱	۱/۷	۲۷/۸	۲۶/۱	۱/۷
صیدون	۲۲/۰	۲۲/۳	-۰/۳	۲۲/۹	۲۲/۳	-۰/۶	۲۲/۹	۲۱/۱	۱/۸	۲۲/۹	۲۱/۱	۱/۸
گرخه	۲۸/۱	۲۶/۳	۱/۸	۲۶/۸	۲۵/۷	۱/۱	۲۶/۴	۲۴/۷	۱/۷	۲۶/۴	۲۴/۷	۱/۷
دزپارت	۲۰/۴	۲۲/۰	-۱/۶	۲۱/۵	۲۲/۰	-۰/۵	۲۱/۶	۲۰/۷	-۰/۸	۲۱/۶	۲۰/۷	-۰/۸
خوزستان	۲۹/۰	۲۸/۴	۰/۶	۲۸/۳	۲۷/۸	-۰/۴	۲۸/۲	۲۶/۷	۱/۵	۲۸/۲	۲۶/۷	۱/۵

*واحد دما درجه سلسیوس می باشد.

تاریخ تهیه: ۱۴۰۳/۰۴/۳۱

اطلاعات دمای کمینه و مقایسه با بلند مدت در روز جاری، ۷ روز گذشته، از ابتدای ماه و از ابتدای فصل جاری در تاریخ ۱۴۰۳/۰۴/۳۱

شهرستان	روز جاری			۷ روز گذشته			از ابتدای ماه جاری			از ابتدای فصل جاری		
	دما	بلند مدت	اختلاف	دما	بلند مدت	اختلاف	دما	بلند مدت	اختلاف	دما	بلند مدت	اختلاف
ابهر	۱۵/۸	۱۴/۶	۱/۱	۱۴/۶	۱۴/۸	-۰/۲	۱۴/۰	۱۳/۷	۰/۳	۱۴/۰	۱۳/۷	۰/۳
ایجرود	۱۷/۲	۱۵/۰	۲/۲	۱۵/۸	۱۴/۹	۰/۸	۱۴/۶	۱۳/۷	۰/۹	۱۴/۶	۱۳/۷	۰/۹
خدابنده	۱۸/۲	۱۶/۰	۲/۲	۱۷/۰	۱۵/۹	۱/۱	۱۵/۷	۱۴/۶	۱/۱	۱۵/۷	۱۴/۶	۱/۱
خرمدره	۱۵/۸	۱۴/۶	۱/۲	۱۴/۹	۱۴/۷	۰/۱	۱۴/۳	۱۳/۶	۰/۶	۱۴/۳	۱۳/۶	۰/۶
زنجان	۱۷/۲	۱۵/۴	۱/۸	۱۵/۴	۱۵/۲	۰/۲	۱۴/۷	۱۴/۰	۰/۷	۱۴/۷	۱۴/۰	۰/۷
سلطانیه	۱۴/۲	۱۳/۰	۱/۲	۱۳/۲	۱۲/۹	۰/۳	۱۲/۷	۱۱/۹	۰/۸	۱۲/۷	۱۱/۹	۰/۸
طارم	۱۸/۸	۱۷/۲	۱/۶	۱۷/۶	۱۷/۱	۰/۵	۱۷/۲	۱۶/۲	۱/۰	۱۷/۲	۱۶/۲	۱/۰
ماهشان	۱۷/۲	۱۵/۴	۱/۸	۱۶/۳	۱۵/۳	۱/۰	۱۵/۰	۱۴/۰	۰/۹	۱۵/۰	۱۴/۰	۰/۹
زنجان	۱۷/۳	۱۵/۵	۱/۸	۱۵/۹	۱۵/۴	۰/۶	۱۵/۰	۱۴/۲	۰/۸	۱۵/۰	۱۴/۲	۰/۸

*واحد دما درجه سلسیوس می باشد.

تاریخ تهیه: ۱۴۰۳/۰۴/۳۱

اطلاعات دمای کمینه و مقایسه با بلند مدت در روز جاری، ۷ روز گذشته، از ابتدای ماه و از ابتدای فصل جاری در تاریخ ۱۴۰۳/۰۴/۳۱

شهرستان	روز جاری			۷ روز گذشته			از ابتدای ماه جاری			از ابتدای فصل جاری		
	دما	بلند مدت	اختلاف	دما	بلند مدت	اختلاف	دما	بلند مدت	اختلاف	دما	بلند مدت	اختلاف
آرادان	۲۶/۲	۲۳/۷	۲/۵	۲۵/۷	۲۴/۶	۱/۱	۲۵/۴	۲۴/۴	۱/۱	۲۵/۴	۲۴/۴	۱/۱
دامغان	۲۵/۰	۲۳/۶	۱/۴	۲۳/۴	۲۳/۹	-۰/۵	۲۳/۴	۲۳/۴	-۰/۱	۲۳/۴	۲۳/۴	-۰/۱
سرخه	۲۷/۸	۲۵/۶	۲/۱	۲۶/۷	۲۶/۴	-۰/۳	۲۶/۷	۲۶/۲	-۰/۵	۲۶/۷	۲۶/۲	-۰/۵
سمنان	۲۸/۵	۲۶/۳	۲/۲	۲۶/۷	۲۶/۷	-۰/۱	۲۶/۹	۲۶/۴	-۰/۵	۲۶/۹	۲۶/۴	-۰/۵
شاهرود	۲۶/۷	۲۴/۷	۲/۰	۲۴/۴	۲۴/۸	-۰/۴	۲۴/۹	۲۴/۴	-۰/۵	۲۴/۹	۲۴/۴	-۰/۵
گرمسار	۲۶/۴	۲۴/۳	۲/۲	۲۶/۱	۲۵/۰	۱/۱	۲۵/۷	۲۴/۴	۱/۳	۲۵/۷	۲۴/۴	۱/۳
مهدی شهر	۱۷/۴	۱۴/۵	۲/۹	۱۵/۷	۱۴/۶	۱/۱	۱۵/۳	۱۳/۹	۱/۴	۱۵/۳	۱۳/۹	۱/۴
میامی	۲۱/۶	۱۸/۵	۳/۱	۱۹/۶	۱۸/۵	۱/۰	۱۹/۳	۱۸/۱	۱/۲	۱۹/۳	۱۸/۱	۱/۲
سمنان	۲۶/۳	۲۴/۲	۲/۰	۲۴/۳	۲۴/۵	-۰/۲	۲۴/۶	۲۴/۱	-۰/۶	۲۴/۶	۲۴/۱	-۰/۶

*واحد دما درجه سلسیوس می باشد.

تاریخ تهیه: ۱۴۰۳/۰۴/۳۱

اطلاعات دمای کمینه و مقایسه با بلند مدت در روز جاری، ۷ روز گذشته، از ابتدای ماه و از ابتدای فصل جاری در تاریخ ۱۴۰۳/۰۴/۳۱

شهرستان	روز جاری			۷ روز گذشته			از ابتدای ماه جاری			از ابتدای فصل جاری		
	دما	بلند مدت	اختلاف	دما	بلند مدت	اختلاف	دما	بلند مدت	اختلاف	دما	بلند مدت	اختلاف
ایرانشهر	۳۰/۹	۲۴/۸	۶/۲	۳۰/۱۶	۲۵/۷	۴/۸	۲۹/۸	۲۵/۸	۳/۹	۲۹/۸	۲۵/۸	۳/۹
بمپور	۳۲/۰	۲۵/۳	۶/۷	۳۱/۵	۲۶/۶	۴/۹	۳۰/۹	۲۶/۶	۴/۳	۳۰/۹	۲۶/۶	۴/۳
تفتان	۲۵/۱	۲۰/۳	۴/۹	۲۵/۳	۲۰/۹	۴/۴	۲۴/۴	۲۰/۹	۳/۵	۲۴/۴	۲۰/۹	۳/۵
چاه بهار	۳۰/۵	۲۸/۱	۲/۴	۳۰/۳	۲۸/۳	۱/۹	۳۰/۸	۲۸/۷	۲/۱	۳۰/۸	۲۸/۷	۲/۱
خاش	۲۷/۸	۲۴/۱	۳/۷	۲۷/۹	۲۴/۶	۳/۳	۲۷/۳	۲۴/۶	۲/۷	۲۷/۳	۲۴/۶	۲/۷
دشتیاری	۳۰/۵	۲۸/۰	۲/۴	۳۰/۱	۲۸/۲	۱/۹	۳۰/۸	۲۸/۶	۲/۲	۳۰/۸	۲۸/۶	۲/۲
دلگان	۳۳/۴	۲۶/۴	۷/۱	۳۲/۳	۲۷/۴	۴/۹	۳۱/۹	۲۷/۵	۴/۴	۳۱/۹	۲۷/۵	۴/۴
راسک	۲۹/۵	۲۶/۵	۲/۹	۲۸/۹	۲۶/۸	۲/۲	۲۹/۸	۲۷/۱	۲/۷	۲۹/۸	۲۷/۱	۲/۷
زابل	۳۰/۷	۲۸/۷	۲/۰	۲۹/۹	۲۹/۰	-۰/۹	۳۰/۲	۲۸/۵	۱/۷	۳۰/۲	۲۸/۵	۱/۷
زاهدان	۲۶/۵	۲۲/۸	۳/۷	۲۶/۸	۲۳/۳	۳/۴	۲۶/۶	۲۳/۲	۳/۴	۲۶/۶	۲۳/۲	۳/۴
زرآباد	۳۱/۶	۲۸/۴	۳/۲	۳۱/۰	۲۸/۸	۲/۳	۳۱/۸	۲۹/۰	۲/۸	۳۱/۸	۲۹/۰	۲/۸
زهک	۳۰/۶	۲۸/۳	۲/۳	۲۹/۹	۲۸/۷	۱/۲	۳۰/۲	۲۸/۲	۲/۰	۳۰/۲	۲۸/۲	۲/۰
سراوان	۲۶/۶	۲۴/۴	۲/۲	۲۶/۶	۲۴/۸	۱/۸	۲۶/۸	۲۴/۷	۲/۱	۲۶/۸	۲۴/۷	۲/۱
سرباز	۲۷/۸	۲۴/۳	۳/۵	۲۷/۴	۲۴/۶	۲/۸	۲۷/۷	۲۴/۷	۳/۰	۲۷/۷	۲۴/۷	۳/۰
سیب و سوران	۲۶/۹	۲۴/۳	۲/۶	۲۷/۰	۲۴/۶	۲/۴	۲۷/۰	۲۴/۶	۲/۴	۲۷/۰	۲۴/۶	۲/۴
فتوح	۲۹/۷	۲۳/۸	۵/۹	۲۸/۸	۲۴/۷	۴/۱	۲۸/۹	۲۴/۸	۴/۱	۲۸/۹	۲۴/۸	۴/۱
قصرقند	۳۰/۲	۲۶/۵	۳/۷	۲۹/۶	۲۶/۸	۲/۸	۳۰/۴	۲۷/۲	۳/۲	۳۰/۴	۲۷/۲	۳/۲
کنارک	۳۱/۰	۲۸/۲	۲/۷	۳۰/۵	۲۸/۴	۲/۱	۳۱/۲	۲۸/۷	۲/۵	۳۱/۲	۲۸/۷	۲/۵
گلشن	۲۷/۸	۲۵/۵	۲/۴	۲۷/۹	۲۶/۰	۱/۹	۲۸/۰	۲۵/۹	۲/۱	۲۸/۰	۲۵/۹	۲/۱
لاشار	۲۸/۴	۲۲/۶	۵/۸	۲۷/۶	۲۳/۵	۴/۱	۲۷/۸	۲۳/۷	۴/۱	۲۷/۸	۲۳/۷	۴/۱
مهرستان	۲۷/۲	۲۴/۴	۲/۸	۲۷/۲	۲۴/۶	۲/۶	۲۷/۳	۲۴/۷	۲/۶	۲۷/۳	۲۴/۷	۲/۶
میرجاوه	۲۵/۴	۲۲/۵	۲/۹	۲۵/۷	۲۲/۸	۲/۹	۲۵/۱	۲۲/۸	۲/۳	۲۵/۱	۲۲/۸	۲/۳
نیگشهر	۳۰/۱	۲۵/۵	۴/۶	۲۹/۳	۲۶/۱	۳/۲	۳۰/۰	۲۶/۴	۳/۷	۳۰/۰	۲۶/۴	۳/۷
نیمروز	۲۸/۸	۲۷/۵	۱/۳	۲۹/۲	۲۷/۹	۱/۳	۲۹/۴	۲۷/۵	۱/۸	۲۹/۴	۲۷/۵	۱/۸
هامون	۳۰/۲	۲۸/۲	۲/۰	۳۰/۱	۲۸/۵	۱/۶	۳۰/۲	۲۸/۲	۲/۱	۳۰/۲	۲۸/۲	۲/۱
هیرمند	۳۰/۶	۲۸/۷	۱/۸	۲۹/۹	۲۹/۰	-۰/۹	۳۰/۲	۲۸/۶	۱/۷	۳۰/۲	۲۸/۶	۱/۷
سیستان و بلوچستان	۲۸/۷	۲۴/۹	۳/۸	۲۸/۵	۲۵/۴	۳/۱	۲۸/۵	۲۵/۵	۳/۰	۲۸/۵	۲۵/۵	۳/۰

*واحد دما درجه سلسیوس می باشد.

تاریخ تهیه: ۱۴۰۳/۰۴/۳۱

اطلاعات دمای کمینه و مقایسه با بلند مدت در روز جاری، ۷ روز گذشته، از ابتدای ماه و از ابتدای فصل جاری در تاریخ ۱۴۰۳/۰۴/۳۱

شهرستان	روز جاری			۷ روز گذشته			از ابتدای ماه جاری			از ابتدای فصل جاری		
	دما	بلند مدت	اختلاف	دما	بلند مدت	اختلاف	دما	بلند مدت	اختلاف	دما	بلند مدت	اختلاف
ارستجان	۲۰/۷	۲۰/۷	۰/۰	۲۲/۷	۲۱/۱	۱/۶	۲۲/۹	۲۰/۳	۲/۶	۲۲/۹	۲۰/۳	۲/۶
استهبان	۱۹/۶	۲۰/۶	-۱/۰	۲۳/۳	۲۰/۶	۲/۸	۲۲/۵	۱۹/۵	۳/۰	۲۲/۵	۱۹/۵	۳/۰
اقلید	۱۵/۳	۱۴/۴	۰/۹	۱۶/۶	۱۴/۸	۱/۸	۱۶/۳	۱۴/۲	۲/۱	۱۶/۳	۱۴/۲	۲/۱
اوز	۲۸/۶	۲۶/۶	۲/۰	۲۹/۴	۲۶/۷	۲/۷	۲۸/۲	۲۵/۵	۲/۷	۲۸/۲	۲۵/۵	۲/۷
آباده	۱۸/۲	۱۵/۷	۲/۶	۱۸/۵	۱۶/۳	۲/۲	۱۸/۱	۱۵/۹	۲/۲	۱۸/۱	۱۵/۹	۲/۲
بختگان	۲۲/۰	۲۱/۸	۰/۲	۲۴/۷	۲۱/۸	۲/۹	۲۴/۲	۲۱/۱	۳/۰	۲۴/۲	۲۱/۱	۳/۰
یوانات	۱۷/۱	۱۴/۹	۲/۲	۱۷/۷	۱۵/۵	۲/۲	۱۸/۰	۱۵/۲	۲/۸	۱۸/۰	۱۵/۲	۲/۸
بیضا	۱۹/۵	۲۰/۳	-۰/۸	۲۱/۰	۲۰/۴	۰/۷	۲۰/۷	۱۹/۵	۱/۲	۲۰/۷	۱۹/۵	۱/۲
پاسارگاد	۱۵/۳	۱۵/۱	۰/۲	۱۶/۶	۱۵/۵	۱/۱	۱۶/۹	۱۴/۴	۲/۵	۱۶/۹	۱۴/۴	۲/۵
چهرم	۲۳/۶	۲۲/۹	۰/۶	۲۵/۶	۲۳/۵	۲/۱	۲۵/۰	۲۲/۵	۲/۴	۲۵/۰	۲۲/۵	۲/۴
خرامه	۲۱/۸	۲۲/۲	-۰/۳	۲۴/۰	۲۲/۵	۱/۵	۲۳/۷	۲۱/۶	۲/۱	۲۳/۷	۲۱/۶	۲/۱
خرم بید	۱۳/۹	۱۳/۶	۰/۳	۱۵/۳	۱۴/۱	۱/۲	۱۵/۵	۱۳/۴	۲/۱	۱۵/۵	۱۳/۴	۲/۱
خفر	۲۱/۷	۲۱/۸	-۰/۱	۲۳/۷	۲۲/۳	۱/۴	۲۳/۳	۲۱/۳	۱/۹	۲۳/۳	۲۱/۳	۱/۹
خنج	۲۸/۴	۲۷/۶	۰/۹	۳۰/۱	۲۸/۱	۲/۰	۲۹/۲	۲۷/۱	۲/۱	۲۹/۲	۲۷/۱	۲/۱
داراب	۲۴/۳	۲۳/۴	۰/۹	۲۶/۱	۲۳/۴	۲/۸	۲۵/۰	۲۲/۲	۲/۷	۲۵/۰	۲۲/۲	۲/۷
رستم	۲۰/۰	۲۱/۶	-۱/۷	۲۰/۸	۲۱/۲	-۰/۴	۲۰/۷	۱۹/۹	۰/۸	۲۰/۷	۱۹/۹	۰/۸
زرقان	۱۹/۶	۱۹/۸	-۰/۳	۲۱/۴	۲۰/۳	۱/۱	۲۱/۳	۱۹/۲	۲/۱	۲۱/۳	۱۹/۲	۲/۱
زرین دشت	۲۶/۰	۲۵/۵	۰/۵	۲۸/۴	۲۵/۷	۲/۷	۲۷/۳	۲۴/۶	۲/۷	۲۷/۳	۲۴/۶	۲/۷
سپیدان	۱۷/۳	۱۸/۷	-۱/۴	۱۹/۲	۱۸/۷	۰/۵	۱۸/۸	۱۷/۸	۱/۰	۱۸/۸	۱۷/۸	۱/۰
سرجهان	۱۷/۹	۱۶/۶	۱/۲	۱۹/۵	۱۷/۰	۲/۴	۱۹/۵	۱۶/۶	۲/۹	۱۹/۵	۱۶/۶	۲/۹
سروستان	۲۱/۸	۲۱/۹	۰/۰	۲۳/۹	۲۲/۳	۱/۶	۲۳/۳	۲۱/۳	۲/۰	۲۳/۳	۲۱/۳	۲/۰
شیراز	۱۷/۴	۱۸/۵	-۱/۱	۱۹/۵	۱۸/۶	۰/۹	۱۹/۰	۱۷/۷	۱/۴	۱۹/۰	۱۷/۷	۱/۴
فراشبند	۲۴/۷	۲۵/۴	-۰/۷	۲۶/۲	۲۵/۵	۰/۸	۲۵/۸	۲۴/۴	۱/۴	۲۵/۸	۲۴/۴	۱/۴
فسا	۲۰/۲	۲۱/۳	-۱/۱	۲۳/۵	۲۱/۵	۲/۰	۲۲/۹	۲۰/۳	۲/۶	۲۲/۹	۲۰/۳	۲/۶
فیروزآباد	۲۱/۵	۲۲/۳	-۰/۷	۲۳/۳	۲۲/۳	۱/۱	۲۳/۰	۲۱/۳	۱/۷	۲۳/۰	۲۱/۳	۱/۷
فیروزکوه	۲۸/۰	۲۷/۷	۰/۳	۳۰/۰	۲۸/۱	۱/۹	۲۹/۴	۲۷/۲	۲/۲	۲۹/۴	۲۷/۲	۲/۲
کازرون	۲۴/۴	۲۴/۷	-۰/۳	۲۵/۳	۲۴/۵	۰/۷	۲۵/۱	۲۳/۵	۱/۶	۲۵/۱	۲۳/۵	۱/۶
کوار	۲۰/۳	۲۱/۲	-۰/۹	۲۲/۵	۲۱/۴	۱/۱	۲۲/۱	۲۰/۵	۱/۵	۲۲/۱	۲۰/۵	۱/۵
گراش	۲۸/۴	۲۶/۷	۱/۷	۲۹/۳	۲۷/۰	۲/۴	۲۸/۱	۲۵/۷	۲/۳	۲۸/۱	۲۵/۷	۲/۳
لارستان	۲۸/۳	۲۶/۷	۱/۷	۲۹/۳	۲۶/۹	۲/۴	۲۸/۰	۲۵/۸	۲/۳	۲۸/۰	۲۵/۸	۲/۳
لامرد	۲۷/۸	۲۶/۶	۱/۲	۲۹/۳	۲۷/۲	۲/۱	۲۸/۰	۲۶/۰	۲/۰	۲۸/۰	۲۶/۰	۲/۰
مرودشت	۱۹/۴	۱۹/۲	۰/۲	۲۰/۶	۱۹/۴	۱/۲	۲۰/۶	۱۸/۴	۲/۱	۲۰/۶	۱۸/۴	۲/۱
ممسنی	۲۱/۶	۲۳/۲	-۱/۶	۲۲/۲	۲۲/۸	-۰/۶	۲۲/۱	۲۱/۶	۰/۶	۲۲/۱	۲۱/۶	۰/۶
مهر	۲۷/۳	۲۶/۷	۰/۶	۲۹/۲	۲۷/۳	۱/۹	۲۷/۹	۲۶/۱	۱/۹	۲۷/۹	۲۶/۱	۱/۹
فی ریز	۲۲/۵	۲۱/۶	۱/۰	۲۴/۶	۲۱/۷	۲/۹	۲۳/۵	۲۱/۰	۲/۶	۲۳/۵	۲۱/۰	۲/۶
جویم	۲۶/۱	۲۵/۰	۱/۱	۲۷/۸	۲۵/۴	۲/۴	۲۶/۸	۲۴/۳	۲/۴	۲۶/۸	۲۴/۳	۲/۴
کوه چنار	۲۱/۴	۲۲/۳	-۰/۹	۲۲/۳	۲۲/۱	۰/۲	۲۲/۱	۲۰/۹	۱/۱	۲۲/۱	۲۰/۹	۱/۱
فارس	۲۲/۱	۲۱/۷	۰/۵	۲۳/۵	۲۱/۹	۱/۶	۲۲/۹	۲۰/۹	۲/۰	۲۲/۹	۲۰/۹	۲/۰

اطلاعات دمای کمینه و مقایسه با بلند مدت در روز جاری، ۷ روز گذشته، از ابتدای ماه و از ابتدای فصل جاری در تاریخ ۱۴۰۳/۰۴/۳۱

از ابتدای فصل جاری			از ابتدای ماه جاری			۷ روز گذشته			روز جاری			شهرستان
اختلاف	بلند مدت	دما	اختلاف	بلند مدت	دما	اختلاف	بلند مدت	دما	اختلاف	بلند مدت	دما	

*واحد دما درجه سلسیوس می باشد.

تاریخ تهیه: ۱۴۰۳/۰۴/۳۱

اطلاعات دمای کمینه و مقایسه با بلند مدت در روز جاری، ۷ روز گذشته، از ابتدای ماه و از ابتدای فصل جاری در تاریخ ۱۴۰۳/۰۴/۳۱

شهرستان	روز جاری			۷ روز گذشته			از ابتدای ماه جاری			از ابتدای فصل جاری		
	دما	بلند مدت	اختلاف	دما	بلند مدت	اختلاف	دما	بلند مدت	اختلاف	دما	بلند مدت	اختلاف
البرز	۱۷/۷	۱۵/۴	۲/۳	۱۵/۳	۱۵/۷	-۰/۳	۱۵/۱	۱۴/۷	۰/۴	۱۵/۱	۱۴/۷	۰/۴
آبیک	۱۹/۰	۱۶/۳	۲/۷	۱۶/۷	۱۶/۴	۰/۳	۱۶/۷	۱۵/۶	۱/۱	۱۶/۷	۱۵/۶	۱/۱
آوج	۱۸/۰	۱۵/۵	۲/۵	۱۵/۴	۱۵/۵	-۰/۱	۱۴/۷	۱۴/۵	۰/۲	۱۴/۷	۱۴/۵	۰/۲
بوئین زهرا	۱۹/۳	۱۷/۷	۱/۷	۱۷/۹	۱۷/۸	-۰/۱	۱۸/۰	۱۷/۰	۱/۰	۱۸/۰	۱۷/۰	۱/۰
ناکستان	۱۸/۳	۱۷/۲	۱/۱	۱۷/۰	۱۷/۳	-۰/۳	۱۶/۹	۱۶/۴	۰/۶	۱۶/۹	۱۶/۴	۰/۶
قزوین	۱۷/۰	۱۵/۶	۱/۴	۱۵/۸	۱۵/۶	-۰/۱	۱۵/۴	۱۴/۸	۰/۷	۱۵/۴	۱۴/۸	۰/۷
قزوین	۱۸/۰	۱۶/۳	۱/۷	۱۶/۴	۱۶/۴	۰/۰	۱۶/۱	۱۵/۵	۰/۷	۱۶/۱	۱۵/۵	۰/۷

*واحد دما درجه سلسیوس می باشد.

تاریخ تهیه: ۱۴۰۳/۰۴/۳۱

اطلاعات دمای کمینه و مقایسه با بلند مدت در روز جاری، ۷ روز گذشته، از ابتدای ماه و از ابتدای فصل جاری در تاریخ ۱۴۰۳/۰۴/۳۱

شهرستان	روز جاری			۷ روز گذشته			از ابتدای ماه جاری			از ابتدای فصل جاری		
	دما	بلند مدت	اختلاف	دما	بلند مدت	اختلاف	دما	بلند مدت	اختلاف	دما	بلند مدت	اختلاف
جعفرآباد	۲۶/۵	۲۳/۵	۲/۹	۲۵/۲	۲۴/۰	۱/۲	۲۴/۶	۲۳/۳	۱/۲	۲۴/۶	۲۳/۳	۱/۲
خلیجستان	۲۱/۵	۲۰/۲	۱/۲	۲۱/۴	۲۰/۶	-۰/۸	۲۰/۷	۱۹/۷	۱/۰	۲۰/۷	۱۹/۷	۱/۰
سنجگان	۲۵/۲	۲۲/۷	۲/۵	۲۴/۵	۲۳/۳	۱/۲	۲۴/۰	۲۲/۵	۱/۵	۲۴/۰	۲۲/۵	۱/۵
قم	۲۶/۵	۲۴/۸	۱/۷	۲۶/۲	۲۵/۲	-۰/۹	۲۶/۰	۲۴/۵	۱/۵	۲۶/۰	۲۴/۵	۱/۵
کهنک	۲۲/۷	۲۰/۷	۲/۰	۲۲/۲	۲۱/۳	-۰/۹	۲۱/۵	۲۰/۵	۱/۰	۲۱/۵	۲۰/۵	۱/۰
قم	۲۵/۶	۲۳/۷	۱/۹	۲۵/۲	۲۴/۲	۱/۰	۲۴/۸	۲۳/۴	۱/۴	۲۴/۸	۲۳/۴	۱/۴

*واحد دما درجه سلسیوس می باشد.

تاریخ تهیه: ۱۴۰۳/۰۴/۳۱

اطلاعات دمای کمینه و مقایسه با بلند مدت در روز جاری، ۷ روز گذشته، از ابتدای ماه و از ابتدای فصل جاری در تاریخ ۱۴۰۳/۰۴/۳۱

شهرستان	روز جاری			۷ روز گذشته			از ابتدای ماه جاری			از ابتدای فصل جاری		
	دما	بلند مدت	اختلاف	دما	بلند مدت	اختلاف	دما	بلند مدت	اختلاف	دما	بلند مدت	اختلاف
بانه	۲۰/۱	۲۰/۰	۰/۱	۲۰/۹	۱۹/۳	۱/۷	۱۹/۵	۱۸/۰	۱/۵	۱۹/۵	۱۸/۰	۱/۵
بیجار	۱۶/۸	۱۵/۶	۱/۲	۱۶/۷	۱۵/۴	۱/۳	۱۵/۳	۱۴/۲	۱/۲	۱۵/۳	۱۴/۲	۱/۲
دهگلان	۱۲/۱	۱۳/۲	-۱/۱	۱۳/۹	۱۲/۳	۱/۶	۱۲/۴	۱۱/۰	۱/۴	۱۲/۴	۱۱/۰	۱/۴
دیواندره	۱۴/۱	۱۳/۸	۰/۳	۱۴/۵	۱۳/۳	۱/۲	۱۲/۷	۱۱/۹	-۰/۷	۱۲/۷	۱۱/۹	-۰/۷
سروآباد	۱۸/۷	۱۸/۹	-۰/۳	۱۹/۶	۱۸/۳	۱/۳	۱۸/۱	۱۶/۹	۱/۲	۱۸/۱	۱۶/۹	۱/۲
سقز	۱۷/۹	۱۶/۴	۱/۵	۱۸/۰	۱۵/۷	۲/۳	۱۵/۶	۱۴/۱	۱/۵	۱۵/۶	۱۴/۱	۱/۵
سنندج	۱۵/۵	۱۶/۵	-۱/۰	۱۸/۱	۱۶/۰	۲/۱	۱۶/۲	۱۴/۷	۱/۵	۱۶/۲	۱۴/۷	۱/۵
قروه	۱۶/۰	۱۶/۶	-۰/۶	۱۶/۱	۱۵/۸	۰/۳	۱۵/۵	۱۴/۵	۱/۰	۱۵/۵	۱۴/۵	۱/۰
کامیاران	۱۴/۹	۱۷/۶	-۲/۷	۱۸/۱	۱۶/۷	۱/۴	۱۶/۶	۱۵/۲	۱/۴	۱۶/۶	۱۵/۲	۱/۴
مریوان	۱۶/۱	۱۵/۶	۰/۶	۱۶/۵	۱۵/۰	۱/۵	۱۴/۵	۱۳/۶	۰/۹	۱۴/۵	۱۳/۶	۰/۹
کردستان	۱۶/۱	۱۶/۰	۰/۱	۱۷/۰	۱۵/۴	۱/۵	۱۵/۳	۱۴/۱	۱/۲	۱۵/۳	۱۴/۱	۱/۲

*واحد دما درجه سلسیوس می باشد.

تاریخ تهیه: ۱۴۰۳/۰۴/۳۱

اطلاعات دمای کمینه و مقایسه با بلند مدت در روز جاری، ۷ روز گذشته، از ابتدای ماه و از ابتدای فصل جاری در تاریخ ۱۴۰۳/۰۴/۳۱

شهرستان	روز جاری			۷ روز گذشته			از ابتدای ماه جاری			از ابتدای فصل جاری		
	دما	بلند مدت	اختلاف	دما	بلند مدت	اختلاف	دما	بلند مدت	اختلاف	دما	بلند مدت	اختلاف
ریگان	۳۰/۲	۲۴/۰	۶/۳	۲۹/۵	۲۴/۷	۴/۹	۲۸/۹	۲۴/۹	۴/۰	۲۴/۹	۲۴/۹	۴/۰
ارزوئیه	۲۴/۵	۲۳/۳	۱/۲	۲۶/۵	۲۴/۱	۲/۴	۲۵/۴	۲۳/۵	۲/۰	۲۳/۵	۲۳/۵	۲/۰
انار	۲۳/۳	۲۰/۱	۳/۲	۲۴/۰	۲۰/۷	۳/۳	۲۴/۳	۲۱/۰	۳/۳	۲۴/۳	۲۱/۰	۳/۳
بافت	۲۰/۷	۱۹/۰	۱/۷	۲۲/۴	۱۹/۶	۲/۹	۲۱/۱	۱۹/۱	۲/۰	۱۹/۱	۲۱/۱	۲/۰
بردسیر	۱۷/۰	۱۴/۱	۲/۹	۱۸/۴	۱۴/۶	۳/۸	۱۷/۳	۱۴/۵	۲/۹	۱۷/۳	۱۴/۵	۲/۹
بیم	۲۷/۹	۲۴/۶	۳/۳	۲۸/۳	۲۵/۲	۳/۲	۲۷/۶	۲۵/۱	۲/۴	۲۷/۶	۲۵/۱	۲/۴
چیرفت	۲۴/۳	۲۲/۶	۱/۸	۲۵/۶	۲۲/۶	۳/۰	۲۴/۷	۲۲/۲	۲/۶	۲۴/۷	۲۲/۲	۲/۶
رابر	۱۷/۸	۱۶/۲	۱/۷	۱۹/۶	۱۶/۵	۳/۱	۱۸/۶	۱۶/۳	۲/۳	۱۸/۶	۱۶/۳	۲/۳
راور	۲۷/۷	۲۳/۸	۳/۸	۲۷/۳	۲۴/۱	۳/۲	۲۷/۵	۲۳/۸	۳/۷	۲۷/۵	۲۳/۸	۳/۷
رفسنجان	۲۲/۴	۱۹/۳	۳/۱	۲۳/۶	۱۹/۹	۳/۷	۲۳/۵	۲۰/۱	۳/۴	۲۳/۵	۲۰/۱	۳/۴
رودبار جنوب	۳۲/۴	۲۸/۱	۴/۳	۳۲/۱	۲۸/۵	۳/۵	۳۱/۶	۲۸/۵	۳/۱	۳۱/۶	۲۸/۵	۳/۱
زرنند	۲۱/۳	۱۸/۲	۳/۱	۲۲/۰	۱۸/۷	۳/۳	۲۲/۳	۱۸/۸	۳/۴	۲۲/۳	۱۸/۸	۳/۴
سیرجان	۲۳/۰	۱۹/۵	۳/۵	۲۴/۰	۲۰/۱	۳/۹	۲۲/۵	۱۹/۷	۲/۸	۲۲/۵	۱۹/۷	۲/۸
شهربابک	۲۰/۹	۱۸/۶	۲/۳	۲۲/۷	۱۹/۲	۳/۵	۲۱/۹	۱۸/۸	۳/۱	۲۱/۹	۱۸/۸	۳/۱
عنبرآباد	۲۸/۳	۲۴/۱	۴/۲	۲۸/۰	۲۴/۴	۳/۶	۲۷/۲	۲۴/۲	۲/۹	۲۷/۲	۲۴/۲	۲/۹
فاریاب	۲۷/۵	۲۶/۱	۱/۴	۲۸/۸	۲۶/۳	۲/۶	۲۸/۲	۲۵/۸	۲/۴	۲۸/۲	۲۵/۸	۲/۴
فهرج	۳۲/۵	۲۷/۰	۵/۵	۳۲/۰	۲۷/۶	۴/۴	۳۱/۵	۲۷/۷	۳/۸	۳۱/۵	۲۷/۷	۳/۸
قلعه گنج	۳۱/۰	۲۶/۸	۴/۲	۳۰/۵	۲۷/۴	۳/۱	۳۰/۵	۲۷/۴	۳/۱	۳۰/۵	۲۷/۴	۳/۱
کرمان	۲۹/۷	۲۵/۹	۳/۸	۲۹/۸	۲۶/۴	۳/۴	۲۹/۵	۲۶/۱	۳/۴	۲۹/۵	۲۶/۱	۳/۴
کوهستان	۲۰/۳	۱۶/۸	۳/۵	۲۰/۰	۱۷/۲	۲/۸	۲۰/۶	۱۷/۴	۳/۲	۲۰/۶	۱۷/۴	۳/۲
کهنوج	۳۰/۴	۲۸/۳	۲/۱	۳۱/۰	۲۸/۵	۲/۶	۳۰/۷	۲۸/۱	۲/۶	۳۰/۷	۲۸/۱	۲/۶
منوجان	۳۰/۲	۲۷/۳	۲/۹	۳۰/۵	۲۷/۸	۲/۷	۳۰/۱	۲۷/۴	۲/۷	۳۰/۱	۲۷/۴	۲/۷
نرماشیر	۳۲/۹	۲۸/۱	۴/۸	۳۲/۷	۲۸/۸	۳/۹	۳۲/۲	۲۸/۹	۳/۳	۳۲/۲	۲۸/۹	۳/۳
جازموریان	۳۳/۵	۲۸/۲	۵/۳	۳۲/۸	۲۸/۸	۳/۹	۳۲/۴	۲۸/۹	۳/۵	۳۲/۴	۲۸/۹	۳/۵
گنبدکی	۳۰/۵	۲۴/۹	۵/۶	۲۹/۹	۲۵/۵	۴/۴	۲۹/۲	۲۵/۷	۳/۵	۲۹/۲	۲۵/۷	۳/۵
کرمان	۲۶/۶	۲۳/۱	۳/۴	۲۷/۱	۲۳/۶	۳/۴	۲۶/۶	۲۳/۴	۳/۱	۲۳/۴	۲۶/۶	۳/۱

*واحد دما درجه سلسیوس می باشد.

تاریخ تهیه: ۱۴۰۳/۰۴/۳۱

اطلاعات دمای کمینه و مقایسه با بلند مدت در روز جاری، ۷ روز گذشته، از ابتدای ماه و از ابتدای فصل جاری در تاریخ ۱۴۰۳/۰۴/۳۱

شهرستان	روز جاری			۷ روز گذشته			از ابتدای ماه جاری			از ابتدای فصل جاری		
	دما	بلند مدت	اختلاف	دما	بلند مدت	اختلاف	دما	بلند مدت	اختلاف	دما	بلند مدت	اختلاف
اسلام آبادغرب	۱۵/۵	۱۶/۲	-۰/۷	۱۵/۸	۱۵/۳	-۰/۶	۱۵/۰	۱۳/۸	۱/۲	۱۵/۰	۱۳/۸	۱/۲
پاوه	۲۱/۹	۲۱/۸	۰/۲	۲۲/۵	۲۰/۸	۱/۷	۲۱/۳	۱۹/۲	۲/۱	۲۱/۳	۱۹/۲	۲/۱
ثلثان باباجانی	۲۲/۸	۲۳/۶	-۰/۸	۲۳/۲	۲۲/۷	-۰/۵	۲۲/۵	۲۱/۲	۱/۳	۲۲/۵	۲۱/۲	۱/۳
جوانرود	۲۱/۹	۲۲/۸	-۰/۹	۲۲/۵	۲۱/۷	-۰/۹	۲۱/۷	۲۰/۱	۱/۶	۲۱/۷	۲۰/۱	۱/۶
دالاهو	۱۸/۴	۱۹/۲	-۰/۸	۱۸/۸	۱۸/۴	-۰/۴	۱۸/۲	۱۷/۰	۱/۳	۱۸/۲	۱۷/۰	۱/۳
روانسر	۱۸/۲	۲۰/۳	-۲/۲	۲۰/۰	۱۹/۳	-۰/۷	۱۹/۲	۱۷/۷	۱/۴	۱۹/۲	۱۷/۷	۱/۴
سرپل ذهاب	۲۴/۲	۲۳/۷	۰/۵	۲۴/۴	۲۳/۱	۱/۳	۲۳/۵	۲۱/۷	۱/۸	۲۳/۵	۲۱/۷	۱/۸
ستقر	۱۳/۳	۱۵/۵	-۲/۱	۱۵/۹	۱۴/۶	۱/۳	۱۴/۶	۱۳/۰	۱/۶	۱۴/۶	۱۳/۰	۱/۶
صحنه	۱۶/۲	۱۸/۰	-۱/۸	۱۸/۳	۱۶/۹	۱/۴	۱۷/۰	۱۵/۲	۱/۸	۱۷/۰	۱۵/۲	۱/۸
قصر شیرین	۲۹/۰	۲۷/۹	۱/۱	۲۹/۱	۲۷/۵	۱/۶	۲۸/۵	۲۶/۳	۲/۲	۲۸/۵	۲۶/۳	۲/۲
کرمانشاه	۱۵/۸	۱۷/۱	-۱/۳	۱۶/۹	۱۶/۰	-۰/۹	۱۵/۹	۱۴/۴	۱/۴	۱۵/۹	۱۴/۴	۱/۴
کنگاور	۱۵/۵	۱۶/۳	-۰/۸	۱۶/۳	۱۵/۵	-۰/۷	۱۵/۶	۱۴/۱	۱/۶	۱۵/۶	۱۴/۱	۱/۶
گیلانغرب	۲۳/۰	۲۳/۴	-۰/۴	۲۳/۲	۲۲/۸	-۰/۵	۲۲/۸	۲۱/۵	۱/۳	۲۲/۸	۲۱/۵	۱/۳
هرسین	۱۶/۵	۱۸/۵	-۱/۹	۱۸/۰	۱۷/۳	-۰/۷	۱۶/۸	۱۵/۶	۱/۲	۱۶/۸	۱۵/۶	۱/۲
کرمانشاه	۱۸/۷	۱۹/۶	-۰/۹	۱۹/۶	۱۸/۷	-۰/۹	۱۸/۷	۱۷/۳	۱/۵	۱۸/۷	۱۷/۳	۱/۵

*واحد دما درجه سلسیوس می باشد.

تاریخ تهیه: ۱۴۰۳/۰۴/۳۱

اطلاعات دمای کمینه و مقایسه با بلند مدت در روز جاری، ۷ روز گذشته، از ابتدای ماه و از ابتدای فصل جاری در تاریخ ۱۴۰۳/۰۴/۳۱

شهرستان	روز جاری			۷ روز گذشته			از ابتدای ماه جاری			از ابتدای فصل جاری		
	دما	بلند مدت	اختلاف	دما	بلند مدت	اختلاف	دما	بلند مدت	اختلاف	دما	بلند مدت	اختلاف
باشت	۱۹/۶	۲۰/۹	-۱/۳	۲۰/۰	۲۰/۵	-۰/۵	۲۰/۱	۱۹/۱	۱/۰	۲۰/۱	۱۹/۱	۱/۰
بوبر احمد	۱۵/۵	۱۶/۹	-۱/۴	۱۶/۵	۱۶/۷	-۰/۱	۱۶/۶	۱۵/۵	۱/۱	۱۶/۶	۱۵/۵	۱/۱
بهمئی	۲۷/۷	۲۶/۵	۱/۲	۲۷/۴	۲۶/۴	۱/۱	۲۷/۵	۲۵/۳	۲/۱	۲۷/۵	۲۵/۳	۲/۱
چرام	۱۷/۶	۱۸/۴	-۰/۸	۱۷/۹	۱۸/۰	-۰/۱	۱۸/۰	۱۶/۴	۱/۶	۱۸/۰	۱۶/۴	۱/۶
دنا	۱۶/۷	۱۶/۸	-۰/۱	۱۷/۷	۱۶/۷	۱/۰	۱۷/۵	۱۵/۳	۲/۲	۱۷/۵	۱۵/۳	۲/۲
کهگیلویه	۲۱/۵	۲۲/۱	-۰/۶	۲۱/۸	۲۱/۸	-۰/۱	۲۲/۰	۲۰/۴	۱/۶	۲۲/۰	۲۰/۴	۱/۶
گچساران	۲۴/۲	۲۵/۱	-۰/۹	۲۴/۰	۲۴/۸	-۰/۸	۲۴/۴	۲۳/۴	۱/۰	۲۴/۴	۲۳/۴	۱/۰
لنده	۲۴/۵	۲۴/۰	۰/۶	۲۴/۶	۲۳/۷	۰/۹	۲۴/۷	۲۲/۵	۲/۲	۲۴/۷	۲۲/۵	۲/۲
مارگون	۱۵/۴	۱۶/۸	-۱/۴	۱۶/۳	۱۶/۷	-۰/۵	۱۶/۵	۱۵/۲	۱/۳	۱۶/۵	۱۵/۲	۱/۳
کهگیلویه و بویر احمد	۲۰/۰	۲۰/۹	-۰/۹	۲۰/۴	۲۰/۶	-۰/۲	۲۰/۶	۱۹/۳	۱/۳	۲۰/۶	۱۹/۳	۱/۳

*واحد دما درجه سلسیوس می باشد.

تاریخ تهیه: ۱۴۰۳/۰۴/۳۱

اطلاعات دمای کمینه و مقایسه با بلند مدت در روز جاری، ۷ روز گذشته، از ابتدای ماه و از ابتدای فصل جاری در تاریخ ۱۴۰۳/۰۴/۳۱

شهرستان	روز جاری			۷ روز گذشته			از ابتدای ماه جاری			از ابتدای فصل جاری		
	دما	بلند مدت	اختلاف	دما	بلند مدت	اختلاف	دما	بلند مدت	اختلاف	دما	بلند مدت	اختلاف
آزادشهر	۱۸/۷	۱۵/۵	۳/۲	۱۷/۴	۱۵/۸	۱/۵	۱۶/۸	۱۵/۱	۱/۷	۱۶/۸	۱۵/۱	۱/۷
آق قلا	۲۵/۱	۲۳/۴	۱/۷	۲۳/۵	۲۳/۶	-۰/۱	۲۳/۳	۲۲/۹	۰/۴	۲۳/۳	۲۲/۹	۰/۴
بندرگز	۲۴/۲	۲۱/۱	۳/۰	۲۳/۳	۲۱/۵	۱/۸	۲۲/۶	۲۱/۰	۱/۶	۲۲/۶	۲۱/۰	۱/۶
ترکمن	۲۵/۱	۲۴/۳	۰/۸	۲۴/۰	۲۴/۳	-۰/۳	۲۳/۴	۲۳/۶	-۰/۲	۲۳/۴	۲۳/۶	-۰/۲
رامیان	۲۰/۷	۱۶/۹	۳/۸	۱۹/۶	۱۷/۴	۲/۲	۱۹/۱	۱۶/۷	۲/۴	۱۹/۱	۱۶/۷	۲/۴
علی آباد کتول	۱۹/۳	۱۶/۶	۲/۷	۱۸/۵	۱۶/۹	۱/۵	۱۸/۰	۱۶/۳	۱/۷	۱۸/۰	۱۶/۳	۱/۷
گردکوی	۱۹/۴	۱۶/۳	۳/۱	۱۸/۶	۱۶/۶	۲/۰	۱۸/۰	۱۶/۱	۱/۹	۱۸/۰	۱۶/۱	۱/۹
کلاله	۲۱/۷	۱۹/۷	۲/۰	۲۰/۴	۱۹/۸	۰/۶	۲۰/۰	۱۸/۹	۱/۰	۲۰/۰	۱۸/۹	۱/۰
گالیکش	۲۰/۶	۱۷/۳	۳/۳	۱۹/۴	۱۷/۳	۲/۱	۱۹/۰	۱۶/۶	۲/۴	۱۹/۰	۱۶/۶	۲/۴
گرگان	۲۰/۰	۱۷/۴	۲/۷	۱۹/۱	۱۷/۶	۱/۴	۱۸/۶	۱۷/۱	۱/۵	۱۸/۶	۱۷/۱	۱/۵
گمیشان	۲۵/۲	۲۴/۳	۱/۰	۲۳/۸	۲۴/۳	-۰/۵	۲۳/۴	۲۳/۵	-۰/۱	۲۳/۴	۲۳/۵	-۰/۱
گنبد کاووس	۲۴/۶	۲۲/۸	۱/۸	۲۲/۸	۲۲/۹	۰/۰	۲۲/۶	۲۲/۰	۰/۶	۲۲/۶	۲۲/۰	۰/۶
مراوه تپه	۲۲/۹	۲۱/۱	۱/۷	۲۱/۴	۲۱/۲	۰/۲	۲۰/۸	۲۰/۴	۰/۴	۲۰/۸	۲۰/۴	۰/۴
مینودشت	۲۱/۲	۱۷/۹	۳/۳	۱۹/۹	۱۸/۱	۱/۸	۱۹/۴	۱۷/۴	۲/۰	۱۹/۴	۱۷/۴	۲/۰
گلستان	۲۲/۶	۲۰/۵	۲/۱	۲۱/۲	۲۰/۶	۰/۶	۲۰/۸	۱۹/۹	۱/۰	۲۰/۸	۱۹/۹	۱/۰

*واحد دما درجه سلسیوس می باشد.

تاریخ تهیه: ۱۴۰۳/۰۴/۳۱

اطلاعات دمای کمینه و مقایسه با بلند مدت در روز جاری، ۷ روز گذشته، از ابتدای ماه و از ابتدای فصل جاری در تاریخ ۱۴۰۳/۰۴/۳۱

شهرستان	روز جاری			۷ روز گذشته			از ابتدای ماه جاری			از ابتدای فصل جاری		
	دما	بلند مدت	اختلاف	دما	بلند مدت	اختلاف	دما	بلند مدت	اختلاف	دما	بلند مدت	اختلاف
املش	۱۸/۶	۱۶/۲	۲/۴	۱۷/۱	۱۶/۳	-۰/۸	۱۶/۴	۱۵/۵	-۰/۹	۱۶/۴	۱۵/۵	-۰/۹
آستارا	۲۱/۷	۱۹/۵	۲/۲	۲۱/۴	۱۹/۹	۱/۵	۲۰/۷	۱۹/۱	۱/۵	۲۰/۷	۱۹/۱	۱/۵
آستانه اشرفیه	۲۴/۱	۲۱/۴	۲/۷	۲۲/۱	۲۱/۶	-۰/۵	۲۱/۷	۲۰/۹	-۰/۸	۲۱/۷	۲۰/۹	-۰/۸
بندرانزلی	۲۵/۵	۲۲/۷	۲/۸	۲۳/۰	۲۲/۷	-۰/۳	۲۲/۵	۲۲/۱	-۰/۵	۲۲/۵	۲۲/۱	-۰/۵
رشت	۲۴/۱	۲۱/۳	۲/۸	۲۱/۸	۲۱/۴	-۰/۵	۲۱/۷	۲۰/۸	-۰/۹	۲۱/۷	۲۰/۸	-۰/۹
رضوانشهر	۲۱/۴	۱۷/۷	۳/۷	۱۹/۸	۱۷/۷	۲/۱	۱۹/۲	۱۶/۹	۲/۳	۱۹/۲	۱۶/۹	۲/۳
رودبار	۲۰/۴	۱۷/۸	۲/۶	۱۸/۴	۱۷/۷	-۰/۷	۱۸/۲	۱۶/۹	۱/۳	۱۸/۲	۱۶/۹	۱/۳
رودسر	۱۸/۶	۱۵/۱	۳/۶	۱۷/۴	۱۵/۴	۲/۰	۱۶/۶	۱۴/۷	۱/۹	۱۶/۶	۱۴/۷	۱/۹
سیاهکل	۱۷/۸	۱۵/۹	۲/۰	۱۶/۰	۱۵/۸	-۰/۱	۱۵/۵	۱۵/۰	-۰/۵	۱۵/۵	۱۵/۰	-۰/۵
شفت	۲۱/۵	۱۹/۲	۲/۳	۱۹/۷	۱۹/۲	-۰/۵	۱۹/۵	۱۸/۵	-۰/۹	۱۹/۵	۱۸/۵	-۰/۹
صومعه سرا	۲۴/۳	۲۱/۵	۲/۷	۲۲/۲	۲۱/۶	-۰/۶	۲۱/۸	۲۱/۰	-۰/۸	۲۱/۸	۲۱/۰	-۰/۸
نالش	۱۹/۱	۱۶/۷	۲/۴	۱۷/۸	۱۶/۶	۱/۲	۱۷/۰	۱۵/۷	۱/۳	۱۷/۰	۱۵/۷	۱/۳
فومن	۲۰/۲	۱۷/۰	۳/۲	۱۸/۵	۱۷/۰	۱/۵	۱۸/۱	۱۶/۳	۱/۸	۱۸/۱	۱۶/۳	۱/۸
لاهیجان	۲۲/۹	۲۰/۹	۱/۹	۲۱/۳	۲۱/۰	-۰/۲	۲۰/۶	۲۰/۲	-۰/۴	۲۰/۶	۲۰/۲	-۰/۴
لنگرود	۲۳/۲	۲۰/۵	۲/۷	۲۱/۶	۲۰/۶	۱/۰	۲۰/۹	۱۹/۸	۱/۱	۲۰/۹	۱۹/۸	۱/۱
ماسال	۲۰/۲	۱۶/۶	۳/۶	۱۸/۵	۱۶/۶	۱/۹	۱۷/۹	۱۵/۸	۲/۲	۱۷/۹	۱۵/۸	۲/۲
خمام	۲۵/۱	۲۲/۲	۲/۹	۲۲/۸	۲۲/۳	-۰/۵	۲۲/۴	۲۱/۷	-۰/۷	۲۲/۴	۲۱/۷	-۰/۷
گیلان	۲۰/۸	۱۸/۱	۲/۷	۱۹/۱	۱۸/۱	۱/۰	۱۸/۶	۱۷/۳	۱/۳	۱۸/۶	۱۷/۳	۱/۳

*واحد دما درجه سلسیوس می باشد.

تاریخ تهیه: ۱۴۰۳/۰۴/۳۱

اطلاعات دمای کمینه و مقایسه با بلند مدت در روز جاری، ۷ روز گذشته، از ابتدای ماه و از ابتدای فصل جاری در تاریخ ۱۴۰۳/۰۴/۳۱

شهرستان	روز جاری			۷ روز گذشته			از ابتدای ماه جاری			از ابتدای فصل جاری		
	دما	بلند مدت	اختلاف	دما	بلند مدت	اختلاف	دما	بلند مدت	اختلاف	دما	بلند مدت	اختلاف
ازنا	۱۴/۸	۱۵/۵	-۰/۷	۱۴/۸	۱۵/۶	-۰/۸	۱۴/۶	۱۴/۲	-۰/۴	۱۴/۶	۱۴/۲	-۰/۴
الیکودرز	۱۵/۸	۱۶/۵	-۰/۷	۱۵/۷	۱۶/۴	-۰/۷	۱۵/۶	۱۵/۰	-۰/۶	۱۵/۶	۱۵/۰	-۰/۶
بروجرد	۱۶/۱	۱۵/۷	-۰/۴	۱۵/۶	۱۵/۷	-۰/۱	۱۵/۵	۱۴/۶	-۰/۹	۱۵/۵	۱۴/۶	-۰/۹
پلدختر	۲۸/۳	۲۷/۳	۱/۱	۲۷/۳	۲۶/۵	-۰/۸	۲۷/۲	۲۵/۳	۱/۹	۲۷/۲	۲۵/۳	۱/۹
چگنی	۱۷/۵	۱۷/۸	-۰/۲	۱۶/۹	۱۶/۹	-۰/۰	۱۶/۹	۱۵/۴	۱/۵	۱۶/۹	۱۵/۴	۱/۵
خرم آباد	۱۹/۲	۱۸/۷	-۰/۵	۱۷/۹	۱۸/۳	-۰/۴	۱۸/۳	۱۶/۹	۱/۴	۱۸/۳	۱۶/۹	۱/۴
دلفان	۱۵/۰	۱۶/۱	-۱/۰	۱۵/۱	۱۵/۱	-۰/۰	۱۴/۶	۱۳/۵	۱/۱	۱۴/۶	۱۳/۵	۱/۱
دورود	۱۷/۶	۱۷/۷	-۰/۱	۱۷/۰	۱۷/۶	-۰/۵	۱۷/۱	۱۶/۲	-۰/۸	۱۷/۱	۱۶/۲	-۰/۸
رومشکان	۲۰/۴	۲۱/۷	-۱/۲	۲۰/۸	۲۰/۸	-۰/۰	۲۰/۰	۱۹/۵	-۰/۵	۲۰/۰	۱۹/۵	-۰/۵
سلسله	۱۲/۳	۱۳/۲	-۰/۹	۱۱/۹	۱۲/۳	-۰/۴	۱۱/۸	۱۰/۸	۱/۰	۱۱/۸	۱۰/۸	۱/۰
کوهدشت	۱۸/۸	۱۹/۱	-۰/۲	۱۸/۹	۱۸/۳	-۰/۶	۱۸/۳	۱۶/۹	۱/۴	۱۸/۳	۱۶/۹	۱/۴
معمولان	۲۱/۴	۲۰/۹	-۰/۵	۲۰/۱	۲۰/۱	-۰/۰	۲۰/۴	۱۸/۷	۱/۷	۲۰/۴	۱۸/۷	۱/۷
لرستان	۱۸/۱	۱۸/۲	-۰/۱	۱۷/۶	۱۷/۷	-۰/۱	۱۷/۵	۱۶/۳	۱/۱	۱۷/۵	۱۶/۳	۱/۱

*واحد دما درجه سلسیوس می باشد.

تاریخ تهیه: ۱۴۰۳/۰۴/۳۱

اطلاعات دمای کمینه و مقایسه با بلند مدت در روز جاری، ۷ روز گذشته، از ابتدای ماه و از ابتدای فصل جاری در تاریخ ۱۴۰۳/۰۴/۳۱

شهرستان	روز جاری			۷ روز گذشته			از ابتدای ماه جاری			از ابتدای فصل جاری		
	دما	بلند مدت	اختلاف	دما	بلند مدت	اختلاف	دما	بلند مدت	اختلاف	دما	بلند مدت	اختلاف
آمل	۱۴/۷	۱۲/۸	۲/۰	۱۳/۹	۱۲/۸	۱/۰	۱۳/۲	۱۲/۱	۱/۰	۱۳/۲	۱۲/۱	۱/۰
بابل	۲۰/۴	۱۷/۷	۲/۷	۱۹/۳	۱۸/۰	۱/۳	۱۸/۵	۱۷/۲	۱/۳	۱۷/۲	۱۸/۵	۱/۳
بابلسر	۲۵/۰	۲۳/۰	۲/۰	۲۴/۰	۲۳/۲	-۰/۸	۲۳/۳	۲۲/۷	-۰/۷	۲۳/۳	۲۲/۷	-۰/۷
بیمشهر	۱۹/۶	۱۷/۷	۱/۸	۱۸/۶	۱۷/۹	-۰/۷	۱۸/۰	۱۷/۴	-۰/۷	۱۸/۰	۱۷/۴	-۰/۷
تنکابن	۱۵/۷	۱۲/۴	۳/۴	۱۴/۸	۱۲/۵	۲/۴	۱۳/۹	۱۱/۷	۲/۲	۱۳/۹	۱۱/۷	۲/۲
جویبار	۲۴/۴	۲۲/۷	۱/۷	۲۳/۶	۲۳/۱	-۰/۵	۲۲/۹	۲۲/۳	-۰/۶	۲۲/۹	۲۲/۳	-۰/۶
چالوس	۱۶/۳	۱۴/۱	۲/۳	۱۵/۴	۱۳/۷	۱/۷	۱۴/۶	۱۲/۸	۱/۹	۱۴/۶	۱۲/۸	۱/۹
رامسر	۱۶/۱	۱۲/۳	۳/۸	۱۵/۳	۱۲/۴	۲/۹	۱۴/۲	۱۱/۷	۲/۵	۱۴/۲	۱۱/۷	۲/۵
سارئ	۲۰/۵	۱۷/۹	۲/۶	۱۸/۹	۱۸/۰	-۰/۹	۱۸/۲	۱۷/۲	۱/۰	۱۸/۲	۱۷/۲	۱/۰
سوادکوه شمالی	۲۲/۲	۲۰/۳	۱/۹	۲۱/۰	۲۰/۴	-۰/۶	۲۰/۳	۱۹/۵	-۰/۸	۲۰/۳	۱۹/۵	-۰/۸
سوادکوه	۱۸/۲	۱۶/۴	۱/۸	۱۶/۷	۱۶/۳	-۰/۴	۱۶/۱	۱۵/۶	-۰/۶	۱۶/۱	۱۵/۶	-۰/۶
سیمرغ	۲۴/۴	۲۲/۶	۱/۸	۲۳/۵	۲۲/۹	-۰/۶	۲۲/۸	۲۲/۲	-۰/۶	۲۲/۸	۲۲/۲	-۰/۶
عباس آباد	۲۲/۱	۱۹/۲	۲/۹	۲۱/۱	۱۹/۲	۱/۹	۲۰/۱	۱۸/۵	۱/۶	۲۰/۱	۱۸/۵	۱/۶
فریدونکنار	۲۵/۰	۲۲/۷	۲/۴	۲۳/۷	۲۲/۹	-۰/۸	۲۳/۰	۲۲/۴	-۰/۶	۲۳/۰	۲۲/۴	-۰/۶
قائم شهر	۲۳/۷	۲۱/۸	۱/۸	۲۲/۷	۲۲/۱	-۰/۵	۲۲/۰	۲۱/۳	-۰/۷	۲۲/۰	۲۱/۳	-۰/۷
کلاردشت	۱۱/۶	۸/۵	۳/۱	۱۰/۵	۸/۳	۲/۲	۹/۶	۷/۴	۲/۳	۹/۶	۷/۴	۲/۳
گلوگاه	۲۱/۸	۱۹/۱	۲/۷	۲۰/۸	۱۹/۳	۱/۵	۲۰/۴	۱۸/۸	۱/۶	۲۰/۴	۱۸/۸	۱/۶
محمودآباد	۲۴/۹	۲۲/۲	۲/۷	۲۳/۵	۲۲/۶	-۰/۹	۲۲/۷	۲۲/۰	-۰/۷	۲۲/۷	۲۲/۰	-۰/۷
میاندو رود	۲۳/۱	۲۱/۳	۱/۸	۲۲/۱	۲۱/۶	-۰/۵	۲۱/۴	۲۰/۹	-۰/۶	۲۱/۴	۲۰/۹	-۰/۶
نکا	۱۹/۳	۱۶/۸	۲/۶	۱۸/۱	۱۷/۰	۱/۱	۱۷/۵	۱۶/۳	۱/۲	۱۷/۵	۱۶/۳	۱/۲
نور	۱۴/۹	۱۳/۰	۱/۹	۱۴/۱	۱۳/۱	۱/۰	۱۳/۳	۱۲/۴	-۰/۹	۱۳/۳	۱۲/۴	-۰/۹
نوشهر	۱۸/۳	۱۵/۶	۲/۸	۱۷/۲	۱۵/۵	۱/۷	۱۶/۴	۱۴/۸	۱/۶	۱۶/۴	۱۴/۸	۱/۶
مازندران	۱۸/۱	۱۵/۷	۲/۴	۱۷/۰	۱۵/۸	۱/۲	۱۶/۳	۱۵/۱	۱/۲	۱۶/۳	۱۵/۱	۱/۲

*واحد دما درجه سلسیوس می باشد .

تاریخ تهیه: ۱۴۰۳/۰۴/۳۱

اطلاعات دمای کمینه و مقایسه با بلند مدت در روز جاری، ۷ روز گذشته، از ابتدای ماه و از ابتدای فصل جاری در تاریخ ۱۴۰۳/۰۴/۳۱

شهرستان	روز جاری			۷ روز گذشته			از ابتدای ماه جاری			از ابتدای فصل جاری		
	دما	بلند مدت	اختلاف	دما	بلند مدت	اختلاف	دما	بلند مدت	اختلاف	دما	بلند مدت	اختلاف
اراک	۱۸/۲	۱۷/۴	۰/۹	۱۸/۷	۱۷/۹	۰/۸	۱۸/۰	۱۷/۰	۱/۱	۱۸/۰	۱۷/۰	۱/۱
آستیان	۲۰/۸	۱۹/۹	۰/۹	۲۱/۲	۲۰/۳	۱/۰	۲۰/۸	۱۹/۳	۱/۴	۲۰/۸	۱۹/۳	۱/۴
تفرش	۱۹/۶	۱۹/۷	-۰/۱	۲۰/۷	۱۹/۸	۰/۹	۱۹/۶	۱۸/۸	۰/۸	۱۹/۶	۱۸/۸	۰/۸
خمین	۱۸/۰	۱۶/۷	۱/۴	۱۷/۶	۱۷/۱	۰/۵	۱۷/۱	۱۶/۲	۰/۹	۱۷/۱	۱۶/۲	۰/۹
خنداب	۱۵/۵	۱۵/۵	۰/۰	۱۷/۳	۱۵/۸	۱/۵	۱۵/۸	۱۴/۸	۱/۰	۱۵/۸	۱۴/۸	۱/۰
دلیجان	۲۰/۷	۱۹/۲	۱/۵	۲۰/۷	۱۹/۷	۱/۰	۲۰/۵	۱۸/۹	۱/۷	۲۰/۵	۱۸/۹	۱/۷
زرنديه	۲۰/۷	۱۹/۲	۱/۵	۱۹/۵	۱۹/۴	۰/۱	۱۹/۶	۱۸/۶	۱/۰	۱۹/۶	۱۸/۶	۱/۰
ساوه	۲۲/۴	۲۰/۸	۱/۶	۲۱/۹	۲۱/۰	۰/۹	۲۱/۱	۲۰/۲	۰/۹	۲۱/۱	۲۰/۲	۰/۹
شازند	۱۴/۳	۱۳/۵	۰/۸	۱۴/۳	۱۳/۹	۰/۴	۱۳/۸	۱۲/۹	۰/۹	۱۳/۸	۱۲/۹	۰/۹
فراهان	۱۸/۰	۱۸/۲	-۰/۲	۱۹/۴	۱۸/۳	۱/۱	۱۸/۳	۱۷/۳	۱/۰	۱۸/۳	۱۷/۳	۱/۰
کمیجان	۱۵/۹	۱۷/۱	-۱/۲	۱۹/۰	۱۷/۱	۱/۹	۱۷/۵	۱۵/۹	۱/۵	۱۷/۵	۱۵/۹	۱/۵
محلات	۲۱/۶	۱۹/۶	۲/۰	۲۱/۱	۲۰/۰	۱/۰	۲۰/۸	۱۹/۲	۱/۶	۲۰/۸	۱۹/۲	۱/۶
مرکزی	۱۹/۲	۱۸/۲	۱/۰	۱۹/۴	۱۸/۶	۰/۸	۱۸/۷	۱۷/۷	۱/۱	۱۸/۷	۱۷/۷	۱/۱

*واحد دما درجه سلسیوس می باشد.

تاریخ تهیه: ۱۴۰۳/۰۴/۳۱

اطلاعات دمای کمینه و مقایسه با بلند مدت در روز جاری، ۷ روز گذشته، از ابتدای ماه و از ابتدای فصل جاری در تاریخ ۱۴۰۳/۰۴/۳۱

شهرستان	روز جاری			۷ روز گذشته			از ابتدای ماه جاری			از ابتدای فصل جاری		
	دما	بلند مدت	اختلاف	دما	بلند مدت	اختلاف	دما	بلند مدت	اختلاف	دما	بلند مدت	اختلاف
ابوموسی	۳۲/۷	۳۱/۲	۱/۵	۳۲/۶	۳۱/۳	۱/۳	۳۱/۷	۳۰/۵	۱/۲	۳۱/۷	۳۰/۵	۱/۲
بستک	۲۹/۵	۲۷/۷	۱/۷	۳۰/۰	۲۸/۰	۲/۰	۲۸/۵	۲۶/۹	۱/۶	۲۸/۵	۲۶/۹	۱/۶
بشاگرد	۲۸/۶	۲۵/۶	۳/۰	۲۸/۲	۲۶/۰	۲/۱	۲۸/۶	۲۶/۱	۲/۵	۲۸/۶	۲۶/۱	۲/۵
بندرعباس	۳۰/۱	۲۸/۷	۱/۵	۳۱/۱	۲۹/۱	۲/۰	۳۰/۲	۲۸/۴	۱/۸	۳۰/۲	۲۸/۴	۱/۸
بندرلنگه	۳۱/۵	۲۹/۹	۱/۶	۳۱/۹	۳۰/۱	۱/۸	۳۰/۶	۲۹/۰	۱/۶	۳۰/۶	۲۹/۰	۱/۶
پارسیان	۲۹/۰	۲۷/۴	۱/۶	۳۰/۳	۲۷/۹	۲/۴	۲۸/۹	۲۶/۶	۲/۳	۲۸/۹	۲۶/۶	۲/۳
جاسک	۳۱/۵	۲۹/۲	۲/۳	۳۱/۲	۲۹/۵	۱/۷	۳۱/۷	۲۹/۶	۲/۱	۳۱/۷	۲۹/۶	۲/۱
حاجی آباد	۲۵/۶	۲۴/۳	۱/۳	۲۷/۰	۲۴/۸	۲/۲	۲۵/۸	۲۳/۹	۱/۹	۲۳/۹	۲۲/۹	۱/۹
خمیر	۳۱/۰	۲۹/۶	۱/۴	۳۱/۵	۲۹/۹	۱/۶	۳۰/۶	۲۸/۹	۱/۸	۲۸/۹	۲۸/۹	۱/۸
رودان	۳۱/۰	۲۹/۰	۱/۹	۳۱/۹	۲۹/۴	۲/۵	۳۱/۳	۲۸/۹	۲/۴	۳۱/۳	۲۸/۹	۲/۴
سیریک	۳۲/۱	۲۹/۷	۲/۳	۳۱/۸	۳۰/۱	۱/۸	۳۱/۵	۲۹/۷	۱/۹	۳۱/۵	۲۹/۷	۱/۹
قشم	۳۲/۵	۳۰/۷	۱/۸	۳۲/۲	۳۱/۰	۱/۲	۳۱/۵	۳۰/۲	۱/۳	۳۱/۵	۳۰/۲	۱/۳
میناب	۳۰/۸	۲۸/۲	۲/۷	۳۰/۹	۲۸/۶	۲/۳	۳۰/۴	۲۸/۱	۲/۲	۳۰/۴	۲۸/۱	۲/۲
هرمزگان	۲۹/۴	۲۷/۶	۱/۹	۲۹/۹	۲۷/۹	۲/۰	۲۹/۲	۲۷/۳	۱/۹	۲۹/۲	۲۷/۳	۱/۹

*واحد دما درجه سلسیوس می باشد.

تاریخ تهیه: ۱۴۰۳/۰۴/۳۱

اطلاعات دمای کمینه و مقایسه با بلند مدت در روز جاری، ۷ روز گذشته، از ابتدای ماه و از ابتدای فصل جاری در تاریخ ۱۴۰۳/۰۴/۳۱

شهرستان	روز جاری			۷ روز گذشته			از ابتدای ماه جاری			از ابتدای فصل جاری		
	دما	بلند مدت	اختلاف	دما	بلند مدت	اختلاف	دما	بلند مدت	اختلاف	دما	بلند مدت	اختلاف
اسدآباد	۱۴/۶	۱۶/۶	-۲/۰	۱۶/۰	۱۶/۰	-۰/۱	۱۵/۷	۱۴/۸	-۰/۹	۱۴/۸	۱۴/۸	۰/۰
بهار	۱۵/۷	۱۶/۱	-۰/۴	۱۵/۴	۱۵/۴	-۰/۰	۱۴/۷	۱۴/۲	-۰/۵	۱۴/۲	۱۴/۲	۰/۰
تویسرکان	۱۶/۰	۱۷/۶	-۱/۶	۱۶/۷	۱۶/۷	-۰/۳	۱۶/۰	۱۵/۵	-۰/۵	۱۵/۵	۱۵/۵	۰/۰
درگزین	۱۸/۰	۱۷/۳	+۰/۶	۱۷/۸	۱۷/۸	-۰/۸	۱۶/۷	۱۶/۰	-۰/۶	۱۶/۰	۱۶/۰	۰/۰
رزن	۱۶/۷	۱۵/۶	+۱/۱	۱۶/۹	۱۶/۹	-۱/۳	۱۵/۵	۱۴/۵	+۱/۰	۱۴/۵	۱۴/۵	۰/۰
فامنین	۱۸/۴	۱۸/۵	-۰/۱	۲۰/۰	۱۸/۳	+۱/۷	۱۸/۷	۱۷/۳	+۱/۵	۱۷/۳	۱۷/۳	۰/۰
کبودرآهنگ	۱۶/۹	۱۶/۴	+۰/۵	۱۶/۵	۱۵/۹	+۰/۶	۱۵/۴	۱۴/۶	-۰/۸	۱۴/۶	۱۴/۶	۰/۰
ملایر	۱۵/۵	۱۶/۲	-۰/۷	۱۶/۴	۱۶/۰	+۰/۴	۱۵/۵	۱۴/۸	-۰/۷	۱۴/۸	۱۴/۸	۰/۰
نهادند	۱۵/۳	۱۶/۸	-۱/۶	۱۵/۵	۱۶/۰	-۰/۵	۱۵/۰	۱۴/۵	-۰/۶	۱۴/۵	۱۴/۵	۰/۰
همدان	۱۶/۷	۱۵/۴	+۱/۳	۱۶/۹	۱۵/۲	+۱/۷	۱۵/۸	۱۴/۱	+۱/۸	۱۴/۱	۱۴/۱	۰/۰
همدان	۱۶/۳	۱۶/۵	-۰/۱	۱۶/۷	۱۶/۱	+۰/۶	۱۵/۸	۱۴/۸	-۰/۹	۱۴/۸	۱۴/۸	۰/۰

*واحد دما درجه سلسیوس می باشد.

تاریخ تهیه: ۱۴۰۳/۰۴/۳۱

اطلاعات دمای کمینه و مقایسه با بلند مدت در روز جاری، ۷ روز گذشته، از ابتدای ماه و از ابتدای فصل جاری در تاریخ ۱۴۰۳/۰۴/۳۱

شهرستان	روز جاری			۷ روز گذشته			از ابتدای ماه جاری			از ابتدای فصل جاری		
	دما	بلند مدت	اختلاف	دما	بلند مدت	اختلاف	دما	بلند مدت	اختلاف	دما	بلند مدت	اختلاف
ابرقوه	۲۴/۶	۲۰/۶	۴/۰	۲۴/۶	۲۱/۵	۳/۲	۲۴/۳	۲۱/۳	۳/۰	۲۴/۳	۲۱/۳	۳/۰
اردکان	۲۷/۸	۲۴/۴	۳/۵	۲۶/۶	۲۴/۶	۲/۰	۲۷/۲	۲۴/۹	۲/۳	۲۷/۲	۲۴/۹	۲/۳
اشکذر	۲۶/۵	۲۲/۶	۳/۸	۲۵/۳	۲۳/۱	۲/۳	۲۵/۸	۲۳/۲	۲/۶	۲۵/۸	۲۳/۲	۲/۶
بافق	۲۳/۹	۲۱/۰	۲/۹	۲۴/۱	۲۱/۵	۲/۶	۲۵/۲	۲۲/۰	۳/۳	۲۵/۲	۲۲/۰	۳/۳
بهباد	۲۶/۳	۲۲/۳	۴/۰	۲۴/۸	۲۲/۵	۲/۴	۲۵/۵	۲۲/۷	۲/۸	۲۵/۵	۲۲/۷	۲/۸
تفت	۲۳/۱	۱۸/۳	۴/۸	۲۲/۹	۱۹/۲	۳/۷	۲۲/۸	۱۹/۱	۳/۷	۲۲/۸	۱۹/۱	۳/۷
خاتم	۲۳/۱	۲۰/۹	۲/۲	۲۵/۲	۲۱/۴	۳/۸	۲۴/۳	۲۱/۰	۳/۳	۲۴/۳	۲۱/۰	۳/۳
مهریز	۲۳/۰	۱۹/۷	۳/۳	۲۳/۷	۲۰/۵	۳/۲	۲۴/۱	۲۰/۷	۳/۴	۲۴/۱	۲۰/۷	۳/۴
میبد	۲۳/۷	۱۹/۴	۴/۳	۲۳/۳	۲۰/۱	۳/۲	۲۳/۲	۲۰/۲	۳/۱	۲۳/۲	۲۰/۲	۳/۱
یزد	۲۷/۱	۲۳/۴	۳/۷	۲۶/۸	۲۴/۰	۲/۸	۲۷/۶	۲۴/۲	۳/۳	۲۷/۶	۲۴/۲	۳/۳
زارچ	۲۲/۶	۱۹/۴	۳/۲	۲۲/۱	۱۹/۸	۲/۲	۲۲/۹	۲۰/۱	۲/۷	۲۲/۹	۲۰/۱	۲/۷
مروست	۲۱/۷	۱۹/۰	۲/۷	۲۳/۵	۱۹/۸	۳/۸	۲۳/۱	۱۹/۵	۳/۶	۲۳/۱	۱۹/۵	۳/۶
یزد	۲۵/۲	۲۱/۶	۳/۶	۲۴/۹	۲۲/۱	۲/۸	۲۵/۲	۲۲/۲	۳/۰	۲۵/۲	۲۲/۲	۳/۰

*واحد دما درجه سلسیوس می باشد.

تاریخ تهیه: ۱۴۰۳/۰۴/۳۱

بخش ۷ - اطلاعات دمای بیشینه شهرستان های کشور

۱۴۰۳/۰۴/۳۱



اطلاعات دمای بیشینه و مقایسه با بلند مدت در روز جاری، ۷ روز گذشته، از ابتدای ماه و از ابتدای فصل جاری در تاریخ ۱۴۰۳/۰۴/۳۱

شهرستان	روز جاری			۷ روز گذشته			از ابتدای ماه جاری			از ابتدای فصل جاری		
	اختلاف	بلند مدت	دما	اختلاف	بلند مدت	دما	اختلاف	بلند مدت	دما	اختلاف	بلند مدت	دما
اسکو	-۰/۵	۳۲/۲	۳۱/۷	-۰/۵	۳۲/۰	۳۱/۴	-۰/۴	۳۰/۷	۳۱/۱	-۰/۴	۳۰/۷	۳۱/۱
اهر	-۱/۴	۲۷/۵	۲۶/۱	-۱/۶	۲۷/۴	۲۶/۹	-۰/۲	۲۶/۳	۲۶/۴	-۰/۲	۲۶/۳	۲۶/۴
آذرشهر	-۰/۱	۳۳/۹	۳۲/۸	-۰/۱	۳۳/۷	۳۳/۶	۱/۰	۳۲/۴	۳۳/۴	۱/۰	۳۲/۴	۳۳/۴
بستان آباد	-۱/۰	۲۹/۶	۲۸/۶	-۱/۰	۲۹/۳	۲۸/۷	-۰/۲	۲۸/۰	۲۸/۲	-۰/۲	۲۸/۰	۲۸/۲
بناب	-۰/۱	۳۴/۴	۳۴/۳	-۰/۱	۳۴/۲	۳۴/۶	۱/۴	۳۳/۰	۳۴/۴	۱/۴	۳۳/۰	۳۴/۴
تبریز	-۰/۷	۳۰/۹	۳۰/۲	-۰/۷	۳۰/۷	۳۰/۰	-۰/۱	۲۹/۳	۲۹/۴	-۰/۱	۲۹/۳	۲۹/۴
جلقا	-۱/۶	۳۲/۹	۳۱/۲	-۱/۶	۳۲/۸	۳۲/۸	-۰/۷	۳۱/۶	۳۲/۳	-۰/۷	۳۱/۶	۳۲/۳
چاراویماق	۱/۰	۳۰/۵	۳۱/۶	۱/۰	۳۰/۷	۳۰/۷	-۰/۴	۲۹/۵	۲۹/۹	-۰/۴	۲۹/۵	۲۹/۹
خداآفرین	-۲/۴	۳۲/۴	۲۹/۹	-۲/۴	۳۲/۳	۳۲/۷	۱/۰	۳۱/۲	۳۲/۲	۱/۰	۳۱/۲	۳۲/۲
سراب	۰/۲	۲۶/۴	۲۶/۶	۰/۲	۲۶/۴	۲۶/۱	-۰/۳	۲۵/۲	۲۵/۳	-۰/۱	۲۵/۲	۲۵/۳
شهبستر	-۱/۶	۳۲/۱	۳۰/۴	-۱/۶	۳۱/۹	۳۱/۳	-۰/۲	۳۰/۶	۳۰/۸	-۰/۲	۳۰/۶	۳۰/۸
شرق دریاچه ارومیه	-۰/۵	۳۴/۰	۳۳/۴	-۰/۵	۳۳/۷	۳۳/۸	۱/۰	۳۲/۵	۳۳/۵	۱/۰	۳۲/۵	۳۳/۵
عجب شیر	۰/۳	۳۲/۰	۳۲/۳	۰/۳	۳۱/۸	۳۲/۳	۱/۵	۳۰/۵	۳۲/۰	۱/۵	۳۰/۵	۳۲/۰
کلیبر	-۲/۴	۲۸/۲	۲۵/۹	-۲/۴	۲۸/۲	۲۸/۶	-۰/۱	۲۷/۱	۲۸/۲	۱/۱	۲۷/۱	۲۸/۲
مراغه	۰/۲	۳۰/۸	۳۱/۰	۰/۲	۳۰/۷	۳۱/۳	۱/۳	۲۹/۴	۳۰/۷	۱/۳	۲۹/۴	۳۰/۷
مرند	-۲/۳	۳۱/۲	۲۸/۹	-۲/۳	۳۱/۱	۳۰/۵	-۰/۲	۳۰/۰	۳۰/۲	-۰/۲	۳۰/۰	۳۰/۲
ملکان	۰/۰	۳۳/۹	۳۳/۸	۰/۰	۳۳/۸	۳۴/۳	۱/۳	۳۲/۵	۳۳/۸	۱/۳	۳۲/۵	۳۳/۸
میانه	۱/۲	۳۱/۶	۳۲/۸	۱/۲	۳۱/۸	۳۱/۸	۰/۰	۳۰/۶	۳۰/۶	۰/۰	۳۰/۶	۳۰/۶
ورزقان	-۱/۸	۲۷/۶	۲۵/۸	-۱/۸	۲۷/۵	۲۶/۷	-۰/۳	۲۶/۳	۲۵/۹	-۰/۳	۲۶/۳	۲۵/۹
هریس	-۰/۸	۲۹/۰	۲۸/۲	-۰/۸	۲۸/۸	۲۷/۷	-۰/۱	۲۷/۴	۲۷/۱	-۰/۳	۲۷/۴	۲۷/۱
هشترود	۰/۲	۳۱/۱	۳۱/۳	۰/۲	۳۱/۰	۳۰/۸	-۰/۲	۲۹/۷	۳۰/۱	-۰/۲	۲۹/۷	۳۰/۱
هوراند	-۲/۸	۲۸/۹	۲۶/۱	-۲/۸	۲۸/۷	۲۸/۳	-۰/۴	۲۷/۷	۲۸/۲	-۰/۴	۲۷/۷	۲۸/۲
لیلان	-۰/۲	۳۳/۷	۳۳/۵	-۰/۲	۳۳/۷	۳۳/۸	۰/۱	۳۲/۴	۳۳/۳	۰/۹	۳۲/۴	۳۳/۳
آذربایجان شرقی	-۰/۷	۳۰/۵	۲۹/۸	-۰/۷	۳۰/۵	۳۰/۳	-۰/۲	۲۹/۲	۲۹/۷	-۰/۵	۲۹/۲	۲۹/۷

*واحد دما درجه سلسیوس می باشد.

تاریخ تهیه: ۱۴۰۳/۰۴/۳۱

اطلاعات دمای بیشینه و مقایسه با بلند مدت در روز جاری، ۷ روز گذشته، از ابتدای ماه و از ابتدای فصل جاری در تاریخ ۱۴۰۳/۰۴/۳۱

شهرستان	روز جاری			۷ روز گذشته			از ابتدای ماه جاری			از ابتدای فصل جاری		
	دما	بلند مدت	اختلاف	دما	بلند مدت	اختلاف	دما	بلند مدت	اختلاف	دما	بلند مدت	اختلاف
میاندوآب	۳۳/۳	۳۳/۵	-۰/۲	۳۳/۳	۳۳/۵	-۰/۲	۳۳/۱	۳۳/۳	۰/۸	۳۳/۱	۳۲/۳	۰/۸
ارومیه	۳۰/۰	۳۰/۱	۰/۰	۳۰/۵	۲۹/۹	۰/۶	۳۰/۱	۲۸/۷	۱/۴	۳۰/۱	۲۸/۷	۱/۴
اشنویه	۳۰/۳	۲۸/۷	۱/۶	۲۹/۸	۲۸/۷	۱/۱	۲۹/۶	۲۷/۵	۲/۱	۲۹/۶	۲۷/۵	۲/۱
بوکان	۳۳/۵	۳۳/۷	-۰/۲	۳۳/۸	۳۳/۷	۰/۱	۳۳/۴	۳۲/۴	۱/۰	۳۳/۴	۳۲/۴	۱/۰
پلدشت	۳۲/۲	۳۴/۸	-۲/۶	۳۳/۷	۳۴/۷	-۰/۹	۳۳/۹	۳۳/۵	۰/۴	۳۳/۹	۳۳/۵	۰/۴
پیرانشهر	۳۰/۴	۲۹/۹	۰/۵	۳۰/۹	۲۹/۷	۱/۱	۳۰/۶	۲۸/۵	۲/۱	۳۰/۶	۲۸/۵	۲/۱
تکاب	۲۹/۶	۲۹/۵	۰/۲	۳۰/۴	۲۹/۶	۰/۸	۲۹/۵	۲۸/۴	۱/۱	۲۹/۵	۲۸/۴	۱/۱
چالدران	۲۳/۶	۲۶/۰	-۲/۳	۲۵/۰	۲۵/۷	-۰/۷	۲۴/۷	۲۴/۱	۰/۶	۲۴/۷	۲۴/۱	۰/۶
چاپاره	۲۸/۷	۳۱/۸	-۳/۲	۳۰/۸	۳۱/۷	-۰/۹	۳۰/۷	۳۰/۵	۰/۲	۳۰/۷	۳۰/۵	۰/۲
خوی	۲۵/۶	۲۹/۰	-۳/۴	۲۸/۶	۲۸/۸	-۰/۲	۲۸/۱	۲۷/۴	۰/۷	۲۸/۱	۲۷/۴	۰/۷
سردشت	۳۳/۵	۳۳/۵	۰/۰	۳۴/۴	۳۳/۲	۱/۲	۳۳/۸	۳۱/۹	۱/۹	۳۳/۸	۳۱/۹	۱/۹
سلماس	۲۶/۴	۲۸/۸	-۲/۴	۲۹/۱	۲۸/۵	۰/۶	۲۸/۵	۲۷/۱	۱/۴	۲۸/۵	۲۷/۱	۱/۴
شاهین دژ	۳۲/۰	۳۲/۵	-۰/۵	۳۲/۵	۳۲/۶	-۰/۱	۳۲/۰	۳۱/۳	۰/۷	۳۲/۰	۳۱/۳	۰/۷
شوط	۳۰/۰	۳۳/۰	-۳/۰	۳۱/۶	۳۲/۸	-۱/۲	۳۱/۶	۳۱/۴	۰/۲	۳۱/۶	۳۱/۴	۰/۲
غرب دریاچه ارومیه	۳۲/۸	۳۳/۱	-۰/۳	۳۳/۲	۳۲/۸	۰/۴	۳۲/۸	۳۱/۶	۱/۲	۳۲/۸	۳۱/۶	۱/۲
ماکو	۳۰/۰	۳۱/۵	-۱/۵	۳۰/۴	۳۱/۳	-۰/۹	۳۰/۶	۲۹/۸	۰/۸	۳۰/۶	۲۹/۸	۰/۸
مهاباد	۳۲/۱	۳۲/۰	۰/۱	۳۲/۲	۳۲/۰	۰/۳	۳۲/۰	۳۰/۷	۱/۳	۳۲/۰	۳۰/۷	۱/۳
نقده	۳۳/۱	۳۱/۹	۱/۲	۳۳/۳	۳۲/۰	۱/۳	۳۳/۲	۳۰/۹	۲/۳	۳۳/۲	۳۰/۹	۲/۳
باروق	۳۱/۵	۳۱/۳	۰/۲	۳۱/۵	۳۱/۴	۰/۱	۳۱/۰	۳۰/۱	۰/۹	۳۱/۰	۳۰/۱	۰/۹
چهاربرج	۳۴/۱	۳۴/۱	۰/۰	۳۴/۱	۳۴/۰	۰/۱	۳۴/۰	۳۲/۸	۱/۲	۳۴/۰	۳۲/۸	۱/۲
میرآباد	۳۲/۷	۳۲/۶	۰/۱	۳۳/۴	۳۲/۳	۱/۱	۳۲/۹	۳۱/۰	۱/۹	۳۲/۹	۳۱/۰	۱/۹
آذربایجان غربی	۳۰/۱	۳۱/۰	-۰/۹	۳۱/۱	۳۰/۹	۰/۲	۳۰/۷	۲۹/۶	۱/۱	۳۰/۷	۲۹/۶	۱/۱

*واحد دما درجه سلسیوس می باشد.

تاریخ تهیه: ۱۴۰۳/۰۴/۳۱

اطلاعات دمای بیشینه و مقایسه با بلند مدت در روز جاری، ۷ روز گذشته، از ابتدای ماه و از ابتدای فصل جاری در تاریخ ۱۴۰۳/۰۴/۳۱

شهرستان	روز جاری			۷ روز گذشته			از ابتدای ماه جاری			از ابتدای فصل جاری		
	دما	بلند مدت	اختلاف	دما	بلند مدت	اختلاف	دما	بلند مدت	اختلاف	دما	بلند مدت	اختلاف
اردبیل	۲۲/۰	۲۴/۵	-۱/۶	۲۳/۲	۲۳/۲	-۱/۱	۲۳/۲	۲۳/۵	-۰/۳	۲۳/۲	۲۳/۵	-۰/۳
اصفهان	۳۱/۳	۳۳/۹	-۲/۶	۳۳/۴	۳۳/۴	۰/۰	۳۳/۴	۳۲/۹	۰/۵	۳۳/۴	۳۲/۹	۰/۵
انگوت	۲۷/۱	۳۰/۲	-۳/۰	۲۹/۳	۲۹/۳	-۰/۶	۲۹/۱	۲۹/۰	۰/۱	۲۹/۱	۲۹/۰	۰/۱
بيله سوار	۳۱/۱	۳۲/۸	-۱/۸	۳۲/۶	۳۲/۶	-۰/۱	۳۲/۱	۳۱/۸	۰/۳	۳۲/۱	۳۱/۸	۰/۳
پارس آباد	۳۲/۶	۳۴/۴	-۱/۸	۳۴/۳	۳۴/۳	۰/۱	۳۳/۸	۳۳/۴	۰/۴	۳۳/۸	۳۳/۴	۰/۴
خلخال	۲۶/۸	۲۵/۷	۱/۱	۲۶/۲	۲۶/۲	-۰/۱	۲۵/۰	۲۵/۱	-۰/۱	۲۵/۰	۲۵/۱	-۰/۱
سرعین	۲۰/۶	۲۱/۳	-۰/۷	۲۰/۲	۲۰/۲	-۰/۹	۲۰/۴	۲۰/۲	۰/۱	۲۰/۴	۲۰/۲	۰/۱
کوثر	۲۸/۶	۲۸/۴	۰/۲	۲۸/۲	۲۸/۲	-۰/۷	۲۷/۱	۲۷/۸	-۰/۷	۲۷/۱	۲۷/۸	-۰/۷
گرمی	۲۶/۶	۲۹/۴	-۲/۸	۲۸/۳	۲۸/۳	-۰/۸	۲۸/۰	۲۸/۲	-۰/۲	۲۸/۰	۲۸/۲	-۰/۲
مشگین شهر	۲۳/۸	۲۶/۲	-۲/۴	۲۴/۶	۲۴/۶	-۱/۳	۲۴/۸	۲۵/۰	-۰/۲	۲۴/۸	۲۵/۰	-۰/۲
نمین	۲۲/۶	۲۴/۲	-۱/۶	۲۲/۷	۲۳/۹	-۱/۲	۲۲/۹	۲۳/۱	-۰/۱	۲۲/۹	۲۳/۱	-۰/۱
نیر	۲۵/۱	۲۶/۱	-۱/۰	۲۵/۱	۲۶/۱	-۱/۰	۲۴/۵	۲۵/۲	-۰/۷	۲۴/۵	۲۵/۲	-۰/۷
اردبیل	۲۶/۲	۲۷/۶	-۱/۴	۲۶/۹	۲۷/۶	-۰/۷	۲۶/۵	۲۶/۶	-۰/۱	۲۶/۵	۲۶/۶	-۰/۱

*واحد دما درجه سلسیوس می باشد.

تاریخ تهیه: ۱۴۰۳/۰۴/۳۱

اطلاعات دمای بیشینه و مقایسه با بلند مدت در روز جاری، ۷ روز گذشته، از ابتدای ماه و از ابتدای فصل جاری در تاریخ ۱۴۰۳/۰۴/۳۱

شهرستان	روز جاری			۷ روز گذشته			از ابتدای ماه جاری			از ابتدای فصل جاری		
	دما	بلند مدت	اختلاف	دما	بلند مدت	اختلاف	دما	بلند مدت	اختلاف	دما	بلند مدت	اختلاف
اردستان	۴۱/۱	۳۷/۷	۳/۴	۳۹/۰	۳۸/۳	۰/۷	۳۸/۴	۳۷/۹	۰/۵	۳۸/۴	۳۷/۹	۰/۵
اصفهان	۴۰/۷	۳۶/۲	۴/۵	۳۹/۷	۳۶/۹	۲/۸	۳۸/۷	۳۶/۹	۱/۸	۳۸/۷	۳۶/۹	۱/۸
آران و بیدگل	۴۴/۰	۴۰/۸	۳/۲	۴۲/۱	۴۱/۴	۰/۷	۴۱/۳	۴۰/۹	۰/۵	۴۱/۳	۴۰/۹	۰/۵
برخوار	۳۹/۰	۳۵/۰	۴/۰	۳۷/۳	۳۵/۷	۱/۷	۳۶/۷	۳۵/۵	۱/۲	۳۶/۷	۳۵/۵	۱/۲
بویین میاندشت	۳۳/۵	۳۲/۰	۱/۵	۳۲/۸	۳۲/۱	۰/۷	۳۲/۳	۳۱/۷	۰/۶	۳۲/۳	۳۱/۷	۰/۶
تبران و وکرون	۳۶/۷	۳۲/۵	۴/۲	۳۵/۴	۳۳/۰	۲/۴	۳۴/۲	۳۲/۸	۱/۴	۳۴/۲	۳۲/۸	۱/۴
چادگان	۳۵/۲	۳۱/۵	۳/۶	۳۴/۱	۳۲/۰	۲/۱	۳۳/۰	۳۱/۷	۱/۳	۳۳/۰	۳۱/۷	۱/۳
خمینی شهر	۴۰/۰	۳۵/۸	۴/۳	۳۸/۸	۳۶/۶	۲/۲	۳۸/۱	۳۶/۵	۱/۶	۳۸/۱	۳۶/۵	۱/۶
خوانسار	۳۴/۰	۳۱/۵	۲/۵	۳۳/۲	۳۱/۷	۱/۴	۳۲/۱	۳۱/۴	۰/۷	۳۲/۱	۳۱/۴	۰/۷
خور و بیابانگ	۴۳/۷	۳۹/۲	۴/۵	۴۱/۱	۳۹/۹	۱/۳	۴۰/۷	۴۰/۰	۰/۷	۴۰/۷	۴۰/۰	۰/۷
دهاقان	۳۷/۳	۳۲/۸	۴/۵	۳۶/۶	۳۳/۴	۳/۱	۳۵/۱	۳۳/۴	۱/۷	۳۵/۱	۳۳/۴	۱/۷
سمیرم	۳۳/۷	۳۰/۱	۳/۵	۳۳/۰	۳۰/۶	۲/۴	۳۱/۹	۳۰/۴	۱/۵	۳۱/۹	۳۰/۴	۱/۵
شاهین شهر و میمه	۳۷/۰	۳۳/۲	۳/۹	۳۵/۱	۳۳/۷	۱/۴	۳۴/۳	۳۳/۴	۱/۰	۳۴/۳	۳۳/۴	۱/۰
شهرضا	۳۷/۳	۳۲/۷	۴/۶	۳۶/۶	۳۳/۴	۳/۳	۳۵/۱	۳۳/۵	۱/۶	۳۵/۱	۳۳/۵	۱/۶
فریدن	۳۳/۶	۳۰/۰	۳/۶	۳۲/۶	۳۰/۴	۲/۲	۳۱/۴	۳۰/۰	۱/۳	۳۱/۴	۳۰/۰	۱/۳
فریدونشهر	۳۱/۶	۲۹/۹	۱/۶	۳۱/۰	۳۰/۱	۰/۹	۳۰/۵	۲۹/۶	۱/۰	۳۰/۵	۲۹/۶	۱/۰
فلورجان	۴۰/۴	۳۶/۱	۴/۳	۳۹/۳	۳۷/۰	۲/۳	۳۸/۴	۳۷/۰	۱/۵	۳۸/۴	۳۷/۰	۱/۵
کاشان	۳۷/۷	۳۴/۷	۳/۰	۳۶/۱	۳۵/۱	۱/۰	۳۵/۲	۳۴/۵	۰/۶	۳۵/۲	۳۴/۵	۰/۶
گلپایگان	۳۶/۲	۳۳/۲	۳/۰	۳۵/۱	۳۳/۵	۱/۶	۳۴/۳	۳۳/۲	۱/۱	۳۴/۳	۳۳/۲	۱/۱
لنجان	۳۸/۴	۳۴/۷	۳/۶	۳۷/۹	۳۵/۳	۲/۶	۳۶/۷	۳۵/۲	۱/۵	۳۶/۷	۳۵/۲	۱/۵
مبارکه	۴۰/۰	۳۴/۸	۵/۲	۳۸/۹	۳۵/۵	۳/۴	۳۷/۷	۳۵/۵	۲/۲	۳۷/۷	۳۵/۵	۲/۲
ناین	۴۲/۹	۳۹/۱	۳/۷	۴۰/۷	۳۹/۸	۱/۰	۴۰/۲	۳۹/۷	۰/۵	۴۰/۲	۳۹/۷	۰/۵
نجف آباد	۳۸/۰	۳۳/۸	۴/۲	۳۶/۶	۳۴/۴	۲/۲	۳۵/۵	۳۴/۲	۱/۳	۳۵/۵	۳۴/۲	۱/۳
نطنز	۳۷/۹	۳۴/۶	۳/۲	۳۵/۶	۳۵/۲	۰/۴	۳۴/۹	۳۴/۷	۰/۲	۳۴/۹	۳۴/۷	۰/۲
کوهپایه	۳۷/۸	۳۳/۸	۳/۹	۳۶/۴	۳۴/۳	۲/۱	۳۵/۳	۳۳/۹	۱/۴	۳۵/۳	۳۳/۹	۱/۴
جرقوبه	۴۰/۵	۳۶/۳	۴/۲	۳۹/۸	۳۶/۹	۲/۹	۳۸/۵	۳۷/۱	۱/۳	۳۸/۵	۳۷/۱	۱/۳
ورزنه	۴۰/۶	۳۶/۸	۳/۹	۳۹/۱	۳۷/۲	۱/۹	۳۸/۴	۳۷/۲	۱/۲	۳۸/۴	۳۷/۲	۱/۲
هرند	۴۱/۲	۳۷/۳	۳/۹	۴۰/۰	۳۷/۸	۲/۲	۳۹/۰	۳۷/۸	۱/۳	۳۹/۰	۳۷/۸	۱/۳
اصفهان	۳۹/۷	۳۵/۹	۳/۷	۳۸/۱	۳۶/۵	۱/۶	۳۷/۳	۳۶/۳	۰/۹	۳۷/۳	۳۶/۳	۰/۹

* واحد دما درجه سلسیوس می باشد.

تاریخ تهیه: ۱۴۰۳/۰۴/۳۱

اطلاعات دمای بیشینه و مقایسه با بلند مدت در روز جاری، ٧ روز گذشته، از ابتدای ماه و از ابتدای فصل جاری در تاریخ ١٤٠٣/٠٤/٣١

شهرستان	روز جاری			٧ روز گذشته			از ابتدای ماه جاری			از ابتدای فصل جاری		
	دما	بلند مدت	اختلاف	دما	بلند مدت	اختلاف	دما	بلند مدت	اختلاف	دما	بلند مدت	اختلاف
اشتهارد	٢٠/٤	٣٧/٦	٢/٨	٣٨/٤	٣٧/٦	٠/٨	٣٧/٣	٣٧/٠	٠/٣	٣٧/٣	٣٧/٠	٠/٣
ساوجبلاغ	٢٤/٢	٣٠/٥	٣/٧	٣٢/٣	٣٠/٦	١/٧	٣١/٨	٢٩/٩	١/٨	٢٩/٩	٢٩/٩	١/٨
طالقان	٢٨/٢	٢٥/٤	٢/٧	٢٧/٢	٢٥/٦	١/٦	٢٦/٣	٢٤/٨	١/٥	٢٤/٨	٢٤/٨	١/٥
فردیس	٣٨/٤	٣٥/٧	٢/٧	٣٦/٥	٣٦/١٠	٠/٥	٣٥/٩	٣٥/٤	٠/٥	٣٥/٤	٣٥/٩	٠/٥
کرج	٢٩/٩	٢٨/٠	١/٨	٢٨/٧	٢٨/٤	٠/٤	٢٨/١	٢٧/٧	٠/٥	٢٧/٧	٢٨/١	٠/٥
نظرآباد	٤٠/٠	٣٧/٥	٢/٦	٣٨/٣	٣٧/٣	١/٠	٣٧/٤	٣٦/٧	٠/٧	٣٦/٧	٣٧/٤	٠/٧
چهارباغ	٣٩/٣	٣٦/٣	٣/٠	٣٦/٧	٣٦/٢	٠/٤	٣٦/٢	٣٥/٦	٠/٦	٣٥/٦	٣٦/٢	٠/٦
البرز	٣٣/٧	٣١/١	٢/٧	٣٢/٢	٣١/٢	١/٠	٣١/٤	٣٠/٥	٠/٩	٣١/٤	٣٠/٥	٠/٩

*واحد دما درجه سلسیوس می باشد.

تاریخ تهیه: ١٤٠٣/٠٤/٣١

اطلاعات دمای بیشینه و مقایسه با بلند مدت در روز جاری، ۷ روز گذشته، از ابتدای ماه و از ابتدای فصل جاری در تاریخ ۱۴۰۳/۰۴/۳۱

از ابتدای فصل جاری			از ابتدای ماه جاری			۷ روز گذشته			روز جاری			شهرستان
اختلاف	بلند مدت	دما	اختلاف	بلند مدت	دما	اختلاف	بلند مدت	دما	اختلاف	بلند مدت	دما	
۱/۹	۳۵/۰	۳۶/۹	۱/۹	۳۵/۰	۳۶/۹	۱/۱	۳۵/۹	۳۷/۰	-۰/۴	۳۵/۸	۳۵/۳	ایلام
۱/۵	۳۶/۳	۳۷/۸	۱/۵	۳۶/۳	۳۷/۸	۰/۲	۳۷/۳	۳۷/۵	-۰/۹	۳۷/۴	۳۶/۵	ایوان
۱/۸	۴۱/۱	۴۲/۹	۱/۸	۴۱/۱	۴۲/۹	۰/۷	۴۱/۹	۴۲/۶	۱/۰	۴۱/۹	۴۳/۰	آبدانان
۰/۹	۳۹/۸	۴۰/۷	۰/۹	۳۹/۸	۴۰/۷	۰/۱	۴۰/۷	۴۰/۸	-۱/۱	۴۰/۴	۳۹/۲	بدره
۱/۴	۳۸/۰	۳۹/۳	۱/۴	۳۸/۰	۳۹/۳	۰/۴	۳۹/۰	۳۹/۴	-۱/۰	۳۸/۹	۳۷/۸	چرداول
۱/۳	۴۱/۶	۴۲/۹	۱/۳	۴۱/۶	۴۲/۹	۰/۳	۴۲/۵	۴۲/۸	۰/۵	۴۲/۳	۴۲/۸	دره شهر
۱/۳	۴۴/۴	۴۵/۷	۱/۳	۴۴/۴	۴۵/۷	۰/۲	۴۵/۱	۴۵/۳	-۰/۱	۴۵/۲	۴۵/۱	دهلران
۲/۳	۳۷/۹	۴۰/۲	۲/۳	۳۷/۹	۴۰/۲	۱/۵	۳۸/۸	۴۰/۳	۰/۰	۳۸/۶	۳۸/۶	سیروان
۱/۲	۳۷/۹	۳۹/۲	۱/۲	۳۷/۹	۳۹/۲	۰/۲	۳۸/۸	۳۹/۰	-۱/۲	۳۸/۷	۳۷/۶	ملکشاهی
۱/۵	۴۲/۲	۴۳/۷	۱/۵	۴۲/۲	۴۳/۷	۰/۱	۴۳/۲	۴۳/۳	-۱/۰	۴۳/۲	۴۲/۲	مهران
۱/۲	۳۷/۹	۳۹/۱	۱/۲	۳۷/۹	۳۹/۱	۰/۶	۳۸/۹	۳۹/۴	-۰/۸	۳۸/۶	۳۷/۸	هلیلان
۱/۰	۳۹/۳	۴۰/۳	۱/۰	۳۹/۳	۴۰/۳	-۰/۳	۴۰/۳	۳۹/۹	-۱/۳	۴۰/۳	۳۹/۰	جوار
۱/۴	۴۱/۱	۴۲/۵	۱/۴	۴۱/۱	۴۲/۵	۰/۳	۴۲/۰	۴۲/۳	-۰/۴	۴۱/۹	۴۱/۶	ایلام

*واحد دما درجه سلسیوس می باشد.

تاریخ تهیه: ۱۴۰۳/۰۴/۳۱

اطلاعات دمای بیشینه و مقایسه با بلند مدت در روز جاری، ۷ روز گذشته، از ابتدای ماه و از ابتدای فصل جاری در تاریخ ۱۴۰۳/۰۴/۳۱

شهرستان	روز جاری			۷ روز گذشته			از ابتدای ماه جاری			از ابتدای فصل جاری		
	دما	بلند مدت	اختلاف	دما	بلند مدت	اختلاف	دما	بلند مدت	اختلاف	دما	بلند مدت	اختلاف
بوشهر	۴۳/۶	۴۲/۸	۰/۷	۴۳/۱	۴۲/۸	۰/۳	۴۳/۲	۴۲/۱	۱/۰	۴۳/۲	۴۲/۱	۱/۰
تنگستان	۴۴/۲	۴۲/۵	۱/۶	۴۳/۵	۴۲/۷	۰/۷	۴۳/۴	۴۲/۳	۱/۲	۴۳/۴	۴۲/۳	۱/۲
جم	۴۲/۶	۴۰/۱	۲/۵	۴۱/۳	۴۰/۱	۱/۲	۴۱/۰	۴۰/۰	۱/۰	۴۱/۰	۴۰/۰	۱/۰
دشتستان	۴۴/۴	۴۳/۱	۱/۲	۴۴/۲	۴۳/۱	۱/۱	۴۳/۹	۴۲/۷	۱/۲	۴۳/۹	۴۲/۷	۱/۲
دشتی	۴۳/۷	۴۱/۳	۲/۴	۴۲/۵	۴۱/۶	۱/۰	۴۲/۵	۴۱/۲	۱/۳	۴۲/۵	۴۱/۲	۱/۳
دیر	۴۲/۶	۳۹/۰	۳/۶	۴۰/۲	۳۹/۲	۱/۰	۴۰/۰	۳۸/۷	۱/۳	۴۰/۰	۳۸/۷	۱/۳
دیلم	۴۴/۸	۴۱/۳	۳/۶	۴۲/۰	۴۱/۳	۰/۷	۴۲/۶	۴۰/۷	۱/۹	۴۲/۶	۴۰/۷	۱/۹
عسلویه	۴۳/۴	۴۰/۵	۲/۹	۴۱/۳	۴۰/۶	۰/۷	۴۱/۸	۴۰/۲	۱/۶	۴۱/۸	۴۰/۲	۱/۶
کنگان	۴۳/۹	۳۹/۸	۴/۱	۴۲/۰	۳۹/۸	۲/۲	۴۱/۸	۳۹/۶	۲/۲	۴۱/۸	۳۹/۶	۲/۲
گناوه	۴۱/۳	۴۰/۶	۰/۶	۴۰/۵	۴۰/۳	۰/۲	۴۰/۸	۳۹/۵	۱/۳	۴۰/۸	۳۹/۵	۱/۳
بوشهر	۴۳/۷	۴۱/۹	۱/۸	۴۲/۹	۴۲/۰	۰/۹	۴۲/۸	۴۱/۵	۱/۳	۴۲/۸	۴۱/۵	۱/۳

*واحد دما درجه سلسیوس می باشد.

تاریخ تهیه: ۱۴۰۳/۰۴/۳۱

اطلاعات دمای بیشینه و مقایسه با بلند مدت در روز جاری، ۷ روز گذشته، از ابتدای ماه و از ابتدای فصل جاری در تاریخ ۱۴۰۳/۰۴/۳۱

شهرستان	روز جاری			۷ روز گذشته			از ابتدای ماه جاری			از ابتدای فصل جاری		
	دما	بلند مدت	اختلاف	دما	بلند مدت	اختلاف	دما	بلند مدت	اختلاف	دما	بلند مدت	اختلاف
اسلامشهر	۴۰/۱	۳۸/۰	۲/۱	۳۸/۲	۳۸/۳	-۰/۱	۳۷/۸	۳۷/۷	۰/۱	۳۷/۸	۳۷/۷	۰/۱
بهارستان	۴۰/۱	۳۸/۱	۲/۱	۳۸/۴	۳۸/۴	-۰/۱	۳۷/۹	۳۷/۹	۰/۱	۳۷/۹	۳۷/۹	۰/۱
پاکدشت	۳۹/۸	۳۷/۷	۲/۰	۳۶/۷	۳۷/۵	-۰/۸	۳۶/۸	۳۶/۷	۰/۰	۳۶/۸	۳۶/۷	۰/۰
پردیس	۳۲/۵	۳۰/۹	۱/۶	۳۰/۶	۳۱/۰	-۰/۴	۳۰/۲	۳۰/۴	-۰/۱	۳۰/۲	۳۰/۴	-۰/۱
پیشوا	۴۱/۸	۳۹/۷	۲/۱	۳۹/۰	۳۹/۷	-۰/۷	۳۹/۱	۳۸/۹	۰/۲	۳۹/۱	۳۸/۹	۰/۲
تهران	۳۶/۴	۳۳/۵	۲/۹	۳۴/۷	۳۳/۹	۰/۸	۳۴/۱	۳۳/۳	۰/۸	۳۴/۱	۳۳/۳	۰/۸
دماوند	۳۰/۶	۲۸/۵	۲/۱	۲۹/۲	۲۸/۷	۰/۵	۲۸/۲	۲۸/۳	-۰/۱	۲۸/۲	۲۸/۳	-۰/۱
ریاط کریم	۴۰/۱	۳۷/۹	۲/۱	۳۸/۲	۳۸/۲	-۰/۱	۳۷/۷	۳۷/۷	۰/۱	۳۷/۷	۳۷/۷	۰/۱
ری	۴۱/۲	۳۹/۱	۲/۱	۳۹/۱	۳۹/۴	-۰/۳	۳۸/۸	۳۸/۸	۰/۰	۳۸/۸	۳۸/۸	۰/۰
شمیرانات	۲۹/۵	۲۵/۵	۴/۱	۲۸/۲	۲۵/۸	۲/۴	۲۷/۳	۲۵/۲	۲/۲	۲۷/۳	۲۵/۲	۲/۲
شهریار	۳۹/۳	۳۷/۲	۲/۱	۳۷/۴	۳۷/۴	۰/۰	۳۷/۰	۳۶/۹	۰/۱	۳۷/۰	۳۶/۹	۰/۱
فیروزکوه	۲۸/۹	۲۶/۳	۲/۷	۲۶/۹	۲۶/۴	۰/۵	۲۵/۸	۲۵/۸	۰/۰	۲۵/۸	۲۵/۸	۰/۰
قدس	۳۸/۵	۳۶/۷	۱/۸	۳۶/۹	۳۷/۱	-۰/۱	۳۶/۴	۳۶/۵	-۰/۱	۳۶/۴	۳۶/۵	-۰/۱
قرچک	۴۱/۸	۳۹/۸	۲/۰	۳۹/۰	۳۹/۸	-۰/۷	۳۹/۰	۳۹/۰	۰/۰	۳۹/۰	۳۹/۰	۰/۰
ملارد	۳۹/۸	۳۶/۹	۲/۹	۳۷/۵	۳۷/۰	۰/۵	۳۶/۸	۳۶/۴	۰/۴	۳۶/۸	۳۶/۴	۰/۴
ورامین	۴۳/۰	۴۱/۰	۲/۰	۴۰/۶	۴۱/۳	-۰/۷	۴۰/۶	۴۰/۶	۰/۰	۴۰/۶	۴۰/۶	۰/۰
تهران	۳۵/۸	۳۳/۴	۲/۵	۳۳/۹	۳۳/۶	۰/۳	۳۳/۳	۳۳/۰	۰/۳	۳۳/۳	۳۳/۰	۰/۳

*واحد دما درجه سلسیوس می باشد.

تاریخ تهیه: ۱۴۰۳/۰۴/۳۱

اطلاعات دمای بیشینه و مقایسه با بلند مدت در روز جاری، ۷ روز گذشته، از ابتدای ماه و از ابتدای فصل جاری در تاریخ ۱۴۰۳/۰۴/۳۱

شهرستان	روز جاری			۷ روز گذشته			از ابتدای ماه جاری			از ابتدای فصل جاری		
	دما	بلند مدت	اختلاف	دما	بلند مدت	اختلاف	دما	بلند مدت	اختلاف	دما	بلند مدت	اختلاف
اردل	۳۴/۴	۳۲/۲	۲/۲	۳۴/۸	۳۲/۵	۲/۳	۳۴/۰	۳۱/۹	۲/۱	۳۴/۰	۳۱/۹	۲/۱
بروجن	۳۳/۸	۳۰/۲	۳/۶	۳۳/۲	۳۰/۵	۲/۶	۳۲/۱	۳۰/۳	۱/۷	۳۲/۱	۳۰/۳	۱/۷
بن	۳۴/۹	۳۱/۵	۳/۴	۳۴/۰	۳۲/۱	۱/۹	۳۲/۹	۳۱/۸	۱/۲	۳۲/۹	۳۱/۸	۱/۲
خانمیرزا	۳۶/۱	۳۴/۱	۱/۹	۳۶/۳	۳۴/۴	۱/۹	۳۵/۴	۳۴/۰	۱/۴	۳۵/۴	۳۴/۰	۱/۴
سامان	۳۶/۸	۳۳/۰	۳/۸	۳۶/۱	۳۳/۵	۲/۶	۳۵/۰	۳۳/۲	۱/۷	۳۳/۲	۳۵/۰	۱/۷
شهرکرد	۳۴/۹	۳۱/۹	۳/۰	۳۴/۵	۳۲/۳	۲/۳	۳۳/۵	۳۲/۰	۱/۵	۳۳/۵	۳۲/۰	۱/۵
فارسان	۳۴/۳	۳۱/۷	۲/۶	۳۳/۷	۳۲/۰	۱/۷	۳۳/۰	۳۱/۵	۱/۵	۳۳/۰	۳۱/۵	۱/۵
کوهرنگ	۳۱/۸	۳۰/۷	۱/۱	۳۱/۵	۳۰/۹	۰/۶	۳۱/۱	۳۰/۳	۰/۸	۳۱/۱	۳۰/۳	۰/۸
کیار	۳۴/۵	۳۱/۹	۲/۷	۳۴/۷	۳۲/۱	۲/۶	۳۳/۷	۳۱/۸	۲/۰	۳۳/۷	۳۱/۸	۲/۰
لردگان	۳۵/۸	۳۴/۶	۱/۲	۳۶/۷	۳۴/۹	۱/۸	۳۵/۹	۳۴/۳	۱/۵	۳۵/۹	۳۴/۳	۱/۵
فلارد	۳۶/۵	۳۳/۴	۳/۱	۳۶/۳	۳۳/۸	۲/۵	۳۵/۳	۳۳/۳	۲/۰	۳۵/۳	۳۳/۳	۲/۰
چهارمحال و بختیاری	۳۴/۲	۳۱/۹	۲/۳	۳۴/۱	۳۲/۲	۱/۹	۳۳/۳	۳۱/۸	۱/۵	۳۳/۳	۳۱/۸	۱/۵

*واحد دما درجه سلسیوس می باشد.

تاریخ تهیه: ۱۴۰۳/۰۴/۳۱

اطلاعات دمای بیشینه و مقایسه با بلند مدت در روز جاری، ۷ روز گذشته، از ابتدای ماه و از ابتدای فصل جاری در تاریخ ۱۴۰۳/۰۴/۳۱

شهرستان	روز جاری			۷ روز گذشته			از ابتدای ماه جاری			از ابتدای فصل جاری		
	دما	بلند مدت	اختلاف	دما	بلند مدت	اختلاف	دما	بلند مدت	اختلاف	دما	بلند مدت	اختلاف
بشرویه	۴۱/۲	۳۸/۵	۲/۷	۳۸/۸	۳۸/۹	-۰/۱	۳۹/۳	۳۹/۱	۰/۲	۳۹/۳	۳۹/۱	۰/۲
بیرجند	۳۵/۰	۳۱/۷	۳/۳	۳۴/۲	۳۲/۲	۱/۹	۳۳/۷	۳۲/۷	۱/۰	۳۳/۷	۳۲/۷	۱/۰
خوسف	۴۱/۷	۳۸/۱	۳/۶	۴۱/۱	۳۸/۹	۲/۲	۴۰/۸	۳۹/۵	۱/۳	۴۰/۸	۳۹/۵	۱/۳
درمیان	۳۴/۸	۳۲/۴	۲/۴	۳۳/۲	۳۲/۹	۰/۳	۳۳/۴	۳۳/۱	۰/۳	۳۳/۴	۳۳/۱	۰/۳
زیرکوه	۳۸/۹	۳۷/۰	۱/۹	۳۷/۱	۳۷/۴	-۰/۳	۳۷/۲	۳۷/۵	-۰/۳	۳۷/۲	۳۷/۵	-۰/۳
سرایان	۳۹/۳	۳۵/۵	۳/۸	۳۸/۳	۳۶/۱	۲/۲	۳۷/۹	۳۶/۵	۱/۳	۳۷/۹	۳۶/۵	۱/۳
سربیشه	۳۶/۸	۳۴/۰	۲/۸	۳۵/۶	۳۴/۶	۱/۰	۳۵/۷	۳۴/۹	۰/۸	۳۵/۷	۳۴/۹	۰/۸
طیس	۴۳/۱	۳۹/۲	۳/۸	۴۱/۳	۳۹/۷	۱/۶	۴۱/۰	۴۰/۰	۱/۰	۴۱/۰	۴۰/۰	۱/۰
فردوس	۳۹/۳	۳۶/۲	۳/۱	۳۷/۶	۳۶/۷	۱/۰	۳۷/۶	۳۷/۰	۰/۶	۳۷/۶	۳۷/۰	۰/۶
قائنات	۳۵/۷	۳۳/۳	۲/۳	۳۴/۶	۳۳/۷	۰/۹	۳۴/۵	۳۳/۹	۰/۶	۳۴/۵	۳۳/۹	۰/۶
نهبندان	۴۱/۴	۳۸/۲	۳/۳	۴۰/۵	۳۸/۸	۱/۷	۴۰/۳	۳۹/۲	۱/۱	۴۰/۳	۳۹/۲	۱/۱
خراسان جنوبی	۴۱/۴	۳۷/۹	۳/۵	۳۹/۹	۳۸/۵	۱/۴	۳۹/۷	۳۸/۸	۰/۹	۳۹/۷	۳۸/۸	۰/۹

*واحد دما درجه سلسیوس می باشد.

تاریخ تهیه: ۱۴۰۳/۰۴/۳۱

اطلاعات دمای پیشینه و مقایسه با بلند مدت در روز جاری، ۷ روز گذشته، از ابتدای ماه و از ابتدای فصل جاری در تاریخ ۱۴۰۳/۰۴/۳۱

شهرستان	روز جاری			۷ روز گذشته			از ابتدای ماه جاری			از ابتدای فصل جاری		
	دما	بلند مدت	اختلاف	دما	بلند مدت	اختلاف	دما	بلند مدت	اختلاف	دما	بلند مدت	اختلاف
باخرز	۲۳/۲	۳۱/۲	۲/۰	۲۱/۲	۳۱/۵	-۰/۴	۲۱/۲	۳۱/۵	-۰/۳	۲۱/۲	۳۱/۵	-۰/۳
بجستان	۳۸/۷	۳۶/۹	۱/۸	۳۷/۳	۳۷/۴	-۰/۱	۳۷/۳	۳۷/۴	-۰/۱	۳۷/۳	۳۷/۴	-۰/۱
بردسکن	۴۰/۴	۳۸/۲	۲/۲	۳۸/۳	۳۸/۵	-۰/۲	۳۸/۳	۳۸/۴	-۰/۱	۳۸/۳	۳۸/۴	-۰/۱
بینالود	۳۱/۷	۳۰/۹	۰/۸	۲۹/۹	۳۱/۰	-۱/۱	۲۹/۳	۳۰/۶	-۱/۳	۲۹/۳	۳۰/۶	-۱/۳
نایباد	۳۶/۹	۳۵/۰	۱/۹	۳۴/۶	۳۵/۴	-۰/۸	۳۴/۸	۳۵/۳	-۰/۵	۳۴/۸	۳۵/۳	-۰/۵
تربت جام	۲۵/۲	۳۳/۳	۲/۰	۳۳/۲	۳۳/۶	-۰/۴	۳۳/۱	۳۳/۵	-۰/۴	۳۳/۱	۳۳/۵	-۰/۴
تربت حیدریه	۳۳/۲	۳۰/۹	۲/۳	۳۱/۲	۳۱/۲	۰/۰	۳۱/۰	۳۱/۱	-۰/۱	۳۱/۰	۳۱/۱	-۰/۱
جغتای	۳۷/۸	۳۵/۱	۲/۸	۳۴/۷	۳۵/۱	-۰/۴	۳۴/۶	۳۴/۸	-۰/۲	۳۴/۶	۳۴/۸	-۰/۲
جوین	۳۷/۷	۳۵/۶	۲/۲	۳۵/۰	۳۵/۸	-۰/۸	۳۴/۸	۳۵/۵	-۰/۷	۳۴/۸	۳۵/۵	-۰/۷
چناران	۳۱/۶	۲۹/۸	۱/۸	۲۹/۵	۳۰/۰	-۰/۵	۲۹/۱	۲۹/۷	-۰/۶	۲۹/۱	۲۹/۷	-۰/۶
خلیل آباد	۴۰/۲	۳۹/۰	۱/۲	۳۸/۲	۳۹/۴	-۱/۲	۳۸/۸	۳۹/۳	-۰/۵	۳۸/۸	۳۹/۳	-۰/۵
خواف	۳۸/۵	۳۶/۷	۱/۸	۳۶/۴	۳۷/۰	-۰/۶	۳۶/۷	۳۶/۹	-۰/۲	۳۶/۷	۳۶/۹	-۰/۲
خوشاب	۳۶/۲	۳۴/۴	۱/۸	۳۴/۰	۳۴/۶	-۰/۶	۳۳/۷	۳۴/۴	-۰/۷	۳۳/۷	۳۴/۴	-۰/۷
داورزن	۳۹/۶	۳۶/۹	۲/۷	۳۶/۶	۳۷/۰	-۰/۴	۳۶/۵	۳۶/۸	-۰/۳	۳۶/۵	۳۶/۸	-۰/۳
درگز	۳۴/۲	۳۱/۸	۲/۴	۳۱/۷	۳۲/۲	-۰/۵	۳۱/۳	۳۱/۸	-۰/۵	۳۱/۳	۳۱/۸	-۰/۵
رشدخوار	۳۸/۴	۳۶/۰	۲/۴	۳۶/۴	۳۶/۳	۰/۱	۳۶/۴	۳۶/۳	۰/۱	۳۶/۴	۳۶/۳	۰/۱
زاوه	۳۲/۴	۳۰/۱	۲/۳	۳۰/۴	۳۰/۴	۰/۰	۳۰/۱	۳۰/۲	-۰/۱	۳۰/۱	۳۰/۲	-۰/۱
سبزوار	۳۸/۷	۳۶/۵	۲/۲	۳۶/۳	۳۶/۷	-۰/۴	۳۶/۰	۳۶/۶	-۰/۶	۳۶/۰	۳۶/۶	-۰/۶
سرخس	۳۸/۹	۳۶/۴	۲/۵	۳۶/۷	۳۶/۸	-۰/۱	۳۶/۳	۳۶/۶	-۰/۳	۳۶/۳	۳۶/۶	-۰/۳
صالح آباد	۳۶/۵	۳۴/۳	۲/۱	۳۴/۳	۳۴/۷	-۰/۴	۳۴/۱	۳۴/۵	-۰/۴	۳۴/۱	۳۴/۵	-۰/۴
فریمان	۳۲/۱	۳۰/۰	۲/۱	۳۰/۳	۳۰/۳	۰/۰	۲۹/۹	۳۰/۱	-۰/۲	۲۹/۹	۳۰/۱	-۰/۲
فیروزه	۳۵/۶	۳۴/۲	۱/۴	۳۳/۷	۳۳/۹	-۰/۲	۳۳/۴	۳۴/۰	-۰/۶	۳۳/۴	۳۴/۰	-۰/۶
قوچان	۳۱/۲	۲۹/۳	۱/۹	۲۸/۸	۲۹/۵	-۰/۷	۲۸/۴	۲۹/۲	-۰/۸	۲۸/۴	۲۹/۲	-۰/۸
کوهسرخ	۳۳/۱	۳۱/۶	۱/۵	۳۰/۸	۳۱/۹	-۱/۱	۳۱/۳	۳۱/۸	-۰/۵	۳۱/۳	۳۱/۸	-۰/۵
کاشمر	۳۷/۲	۳۶/۰	۱/۲	۳۴/۵	۳۶/۳	-۱/۸	۳۴/۲	۳۵/۵	-۰/۳	۳۴/۲	۳۵/۵	-۰/۳
کلات	۳۴/۹	۳۲/۳	۲/۶	۳۱/۹	۳۲/۷	-۰/۸	۳۱/۷	۳۲/۴	-۰/۷	۳۱/۷	۳۲/۴	-۰/۷
گناباد	۳۸/۱	۳۵/۹	۲/۱	۳۶/۳	۳۶/۴	-۰/۱	۳۶/۶	۳۶/۴	۰/۲	۳۶/۶	۳۶/۴	۰/۲
مشهد	۳۳/۹	۳۲/۱	۱/۸	۳۱/۷	۳۲/۴	-۰/۷	۳۱/۳	۳۲/۱	-۰/۸	۳۱/۳	۳۲/۱	-۰/۸
مه ولات	۳۹/۶	۳۷/۶	۱/۹	۳۷/۳	۳۸/۰	-۰/۷	۳۷/۸	۳۷/۹	-۰/۱	۳۷/۸	۳۷/۹	-۰/۱
نیشابور	۳۲/۴	۳۱/۰	۱/۴	۳۰/۵	۳۰/۹	-۰/۴	۳۰/۱	۳۰/۸	-۰/۷	۳۰/۱	۳۰/۸	-۰/۷
کلبهار	۳۲/۶	۳۱/۳	۱/۳	۳۰/۷	۳۱/۴	-۰/۷	۳۰/۲	۳۱/۱	-۰/۹	۳۰/۲	۳۱/۱	-۰/۹
زبرخان	۳۳/۱	۳۱/۵	۱/۶	۳۱/۴	۳۱/۷	-۰/۳	۳۱/۰	۳۱/۴	-۰/۴	۳۱/۰	۳۱/۴	-۰/۴
ششتمد	۳۷/۹	۳۶/۳	۱/۶	۳۵/۸	۳۶/۵	-۰/۷	۳۵/۷	۳۶/۴	-۰/۷	۳۵/۷	۳۶/۴	-۰/۷
میان جلگه	۳۶/۱	۳۴/۹	۱/۲	۳۴/۲	۳۴/۹	-۰/۷	۳۴/۲	۳۴/۹	-۰/۷	۳۴/۲	۳۴/۹	-۰/۷
خراسان رضوی	۳۶/۸	۳۴/۸	۲/۰	۳۴/۶	۳۵/۱	-۰/۴	۳۴/۵	۳۴/۹	-۰/۴	۳۴/۵	۳۴/۹	-۰/۴

*واحد دما درجه سلسیوس می باشد.

اطلاعات دمای بیشینه و مقایسه با بلند مدت در روز جاری، ۷ روز گذشته، از ابتدای ماه و از ابتدای فصل جاری در تاریخ ۱۴۰۳/۰۴/۳۱

شهرستان	روز جاری			۷ روز گذشته			از ابتدای ماه جاری			از ابتدای فصل جاری		
	دما	بلند مدت	اختلاف	دما	بلند مدت	اختلاف	دما	بلند مدت	اختلاف	دما	بلند مدت	اختلاف
اسفراین	۲۶/۱	۳۳/۱	۳/۰	۳۳/۰	۳۳/۲	-۰/۲	۳۲/۶	۳۲/۷	-۰/۱	۳۲/۶	۳۲/۷	-۰/۱
بجنورد	۳۴/۳	۳۰/۵	۳/۸	۳۰/۷	۳۰/۵	۰/۲	۳۰/۴	۳۰/۰	۰/۴	۳۰/۴	۳۰/۰	۰/۴
جاجرم	۳۷/۵	۳۳/۵	۴/۰	۳۴/۱	۳۳/۷	۰/۵	۳۳/۷	۳۳/۲	۰/۵	۳۳/۷	۳۳/۲	۰/۵
راز و جرجان	۳۳/۲	۲۹/۹	۳/۴	۳۰/۵	۲۹/۹	۰/۷	۳۰/۲	۲۹/۸	۰/۴	۳۰/۲	۲۹/۸	۰/۴
شیروان	۳۳/۲	۳۰/۰	۳/۳	۲۹/۵	۳۰/۰	-۰/۵	۲۹/۴	۲۹/۶	-۰/۲	۲۹/۴	۲۹/۶	-۰/۲
فاروج	۳۱/۹	۲۹/۷	۲/۳	۲۹/۰	۲۹/۸	-۰/۸	۲۸/۷	۲۹/۴	-۰/۷	۲۸/۷	۲۹/۴	-۰/۷
گره	۳۳/۵	۳۰/۹	۲/۷	۳۰/۹	۳۱/۱	-۰/۱	۳۰/۴	۳۰/۴	۰/۰	۳۰/۴	۳۰/۴	۰/۰
سملقان	۳۴/۶	۳۱/۳	۳/۳	۳۲/۳	۳۱/۴	۰/۹	۳۱/۷	۳۱/۰	۰/۷	۳۱/۷	۳۱/۰	۰/۷
مانه	۳۶/۳	۳۲/۵	۳/۸	۳۳/۶	۳۲/۵	۱/۱	۳۳/۰	۳۲/۳	۰/۷	۳۳/۰	۳۲/۳	۰/۷
بام و صفی آباد	۳۴/۹	۳۲/۶	۲/۳	۳۲/۳	۳۲/۹	-۰/۶	۳۲/۰	۳۲/۵	-۰/۵	۳۲/۰	۳۲/۵	-۰/۵
خراسان شمالی	۳۴/۴	۳۱/۲	۳/۲	۳۱/۳	۳۱/۳	۰/۰	۳۱/۰	۳۰/۹	۰/۱	۳۱/۰	۳۰/۹	۰/۱

*واحد دما درجه سلسیوس می باشد.

تاریخ تهیه: ۱۴۰۳/۰۴/۳۱

اطلاعات دمای بیشینه و مقایسه با بلند مدت در روز جاری، ۷ روز گذشته، از ابتدای ماه و از ابتدای فصل جاری در تاریخ ۱۴۰۳/۰۴/۳۱

شهرستان	روز جاری			۷ روز گذشته			از ابتدای ماه جاری			از ابتدای فصل جاری		
	دما	بلند مدت	اختلاف	دما	بلند مدت	اختلاف	دما	بلند مدت	اختلاف	دما	بلند مدت	اختلاف
امیدیه	۴۷/۹	۴۶/۸	۱/۲	۴۸/۰	۴۶/۷	۱/۲	۴۷/۹	۴۶/۲	۱/۷	۴۷/۹	۴۶/۲	۱/۷
اندیکا	۳۹/۷	۳۹/۴	۰/۲	۳۹/۷	۳۹/۳	۰/۳	۳۹/۵	۳۸/۵	۱/۰	۳۹/۵	۳۸/۵	۱/۰
اندیمشک	۴۵/۰	۴۴/۴	۰/۵	۴۵/۰	۴۴/۳	۰/۷	۴۴/۸	۴۳/۵	۱/۳	۴۴/۸	۴۳/۵	۱/۳
اهواز	۴۶/۹	۴۶/۸	۰/۱	۴۷/۳	۴۶/۷	۰/۶	۴۷/۵	۴۶/۲	۱/۳	۴۷/۵	۴۶/۲	۱/۳
ایذه	۳۹/۲	۳۸/۸	۰/۴	۳۹/۸	۳۸/۹	۱/۰	۳۹/۴	۳۸/۲	۱/۲	۳۹/۴	۳۸/۲	۱/۲
آبادان	۴۷/۰	۴۵/۵	۱/۵	۴۶/۰	۴۵/۵	۰/۵	۴۶/۱	۴۴/۹	۱/۲	۴۶/۱	۴۴/۹	۱/۲
آغاچاری	۴۷/۲	۴۶/۲	۱/۰	۴۷/۰	۴۶/۱	۰/۹	۴۷/۱	۴۵/۵	۱/۶	۴۷/۱	۴۵/۵	۱/۶
باغ ملک	۴۱/۲	۴۱/۵	-۰/۳	۴۲/۶	۴۱/۷	۰/۹	۴۲/۵	۴۱/۲	۱/۳	۴۲/۵	۴۱/۲	۱/۳
باوی	۴۷/۵	۴۷/۳	۰/۲	۴۷/۹	۴۷/۱	۰/۸	۴۸/۰	۴۶/۶	۱/۴	۴۸/۰	۴۶/۶	۱/۴
بندرماهشهر	۴۷/۲	۴۵/۶	۱/۶	۴۶/۹	۴۵/۷	۱/۲	۴۶/۹	۴۵/۴	۱/۵	۴۶/۹	۴۵/۴	۱/۵
بهبهان	۴۵/۸	۴۴/۲	۱/۶	۴۵/۵	۴۴/۱	۱/۳	۴۵/۲	۴۳/۶	۱/۷	۴۵/۲	۴۳/۶	۱/۷
حمیدیه	۴۶/۶	۴۶/۸	-۰/۲	۴۷/۲	۴۶/۷	۰/۵	۴۷/۴	۴۶/۱	۱/۳	۴۷/۴	۴۶/۱	۱/۳
خرمشهر	۴۶/۶	۴۵/۷	۰/۹	۴۶/۱	۴۵/۵	۰/۵	۴۶/۴	۴۵/۱	۱/۴	۴۶/۴	۴۵/۱	۱/۴
دزفول	۴۲/۰	۴۱/۸	۰/۲	۴۲/۰	۴۱/۶	۰/۴	۴۱/۸	۴۰/۷	۱/۱	۴۱/۸	۴۰/۷	۱/۱
دشت آزادگان	۴۷/۲	۴۶/۷	۰/۵	۴۷/۵	۴۶/۵	۰/۹	۴۷/۵	۴۵/۹	۱/۶	۴۷/۵	۴۵/۹	۱/۶
رامشیر	۴۷/۹	۴۶/۹	۱/۰	۴۸/۲	۴۶/۹	۱/۳	۴۸/۱	۴۶/۵	۱/۶	۴۸/۱	۴۶/۵	۱/۶
رامهرمز	۴۶/۶	۴۶/۳	۰/۲	۴۷/۲	۴۶/۳	۰/۹	۴۷/۱	۴۵/۸	۱/۳	۴۷/۱	۴۵/۸	۱/۳
شادگان	۴۶/۵	۴۵/۹	۰/۶	۴۶/۱	۴۵/۸	۰/۳	۴۶/۵	۴۵/۳	۱/۲	۴۶/۵	۴۵/۳	۱/۲
شوش	۴۸/۳	۴۶/۹	۱/۳	۴۷/۹	۴۶/۹	۱/۰	۴۷/۸	۴۶/۳	۱/۵	۴۷/۸	۴۶/۳	۱/۵
شوشتر	۴۷/۴	۴۶/۹	۰/۴	۴۷/۶	۴۶/۷	۰/۸	۴۷/۵	۴۶/۱	۱/۴	۴۷/۵	۴۶/۱	۱/۴
کارون	۴۶/۳	۴۶/۵	-۰/۲	۴۶/۶	۴۶/۳	۰/۳	۴۷/۰	۴۵/۸	۱/۲	۴۷/۰	۴۵/۸	۱/۲
گتوند	۴۶/۷	۴۶/۳	۰/۵	۴۶/۵	۴۶/۰	۰/۵	۴۶/۳	۴۵/۲	۱/۲	۴۶/۳	۴۵/۲	۱/۲
لالی	۴۲/۲	۴۲/۶	-۰/۴	۴۲/۰	۴۲/۳	-۰/۳	۴۲/۱	۴۱/۴	۰/۷	۴۲/۱	۴۱/۴	۰/۷
مسجدسلیمان	۴۵/۲	۴۵/۲	۰/۰	۴۵/۵	۴۵/۰	۰/۵	۴۵/۵	۴۴/۳	۱/۲	۴۵/۵	۴۴/۳	۱/۲
هفتکل	۴۶/۱	۴۶/۲	۰/۰	۴۶/۸	۴۶/۱	۰/۷	۴۶/۷	۴۵/۵	۱/۲	۴۶/۷	۴۵/۵	۱/۲
هندیجان	۴۷/۳	۴۵/۳	۲/۰	۴۶/۲	۴۵/۳	۰/۹	۴۶/۶	۴۴/۹	۱/۶	۴۶/۶	۴۴/۹	۱/۶
هویزه	۴۶/۶	۴۶/۴	۰/۲	۴۶/۷	۴۶/۱	۰/۶	۴۷/۰	۴۵/۵	۱/۵	۴۷/۰	۴۵/۵	۱/۵
صیدون	۳۶/۵	۳۶/۷	-۰/۲	۳۷/۹	۳۶/۸	۱/۰	۳۷/۵	۳۶/۳	۱/۲	۳۷/۵	۳۶/۳	۱/۲
کرخه	۴۷/۶	۴۶/۵	۱/۱	۴۷/۷	۴۶/۶	۱/۱	۴۷/۶	۴۶/۰	۱/۵	۴۷/۶	۴۶/۰	۱/۵
دزپارت	۳۴/۶	۳۴/۸	-۰/۲	۳۵/۷	۳۵/۰	۰/۷	۳۵/۲	۳۴/۴	۰/۸	۳۵/۲	۳۴/۴	۰/۸
خوزستان	۴۵/۳	۴۴/۷	۰/۶	۴۵/۳	۴۴/۶	۰/۷	۴۵/۳	۴۴/۰	۱/۳	۴۵/۳	۴۴/۰	۱/۳

*واحد دما درجه سلسیوس می باشد.

تاریخ تهیه: ۱۴۰۳/۰۴/۳۱

اطلاعات دمای بیشینه و مقایسه با بلند مدت در روز جاری، ۷ روز گذشته، از ابتدای ماه و از ابتدای فصل جاری در تاریخ ۱۴۰۳/۰۴/۳۱

از ابتدای فصل جاری			از ابتدای ماه جاری			۷ روز گذشته			روز جاری			شهرستان
اختلاف	بلند مدت	دما	اختلاف	بلند مدت	دما	اختلاف	بلند مدت	دما	اختلاف	بلند مدت	دما	
-۰/۱	۲۹/۹	۲۹/۸	-۰/۱	۲۹/۹	۲۹/۸	۰/۲	۳۰/۹	۳۱/۱	۱/۴	۳۰/۷	۳۲/۱	ایبهر
۰/۷	۳۳/۱	۳۳/۸	۰/۷	۳۳/۱	۳۳/۸	۱/۱	۳۴/۲	۳۵/۴	۱/۸	۳۴/۰	۳۵/۷	ایجرود
۰/۷	۳۲/۸	۳۳/۴	۰/۷	۳۲/۸	۳۳/۴	۱/۱	۳۳/۸	۳۴/۸	۱/۲	۳۳/۷	۳۴/۸	خدابنده
۰/۴	۲۹/۴	۲۹/۸	۰/۴	۲۹/۴	۲۹/۸	۰/۶	۳۰/۴	۳۱/۱	۲/۰	۳۰/۲	۳۲/۲	خرمدره
۰/۳	۳۰/۵	۳۰/۸	۰/۳	۳۰/۵	۳۰/۸	۰/۱	۳۱/۸	۳۱/۹	۱/۸	۳۱/۳	۳۳/۱	زنجان
۰/۵	۲۸/۴	۲۸/۹	۰/۵	۲۸/۴	۲۸/۹	۰/۵	۲۹/۴	۲۹/۹	۱/۹	۲۹/۰	۳۰/۹	سلطانیه
۰/۶	۲۸/۶	۲۹/۲	۰/۶	۲۸/۶	۲۹/۲	۰/۲	۲۹/۶	۲۹/۸	۰/۴	۲۹/۳	۲۹/۷	طارم
۰/۵	۳۰/۹	۳۱/۴	۰/۵	۳۰/۹	۳۱/۴	۰/۲	۳۲/۲	۳۲/۳	۱/۳	۳۱/۸	۳۳/۱	ماه‌نشان
۰/۴	۳۰/۹	۳۱/۴	۰/۴	۳۰/۹	۳۱/۴	۰/۵	۳۲/۱	۳۲/۵	۱/۴	۳۱/۸	۳۳/۲	زنجان

*واحد دما درجه سلسیوس می باشد.

تاریخ تهیه: ۱۴۰۳/۰۴/۳۱

اطلاعات دمای بیشینه و مقایسه با بلند مدت در روز جاری، ۷ روز گذشته، از ابتدای ماه و از ابتدای فصل جاری در تاریخ ۱۴۰۳/۰۴/۳۱

شهرستان	روز جاری			۷ روز گذشته			از ابتدای ماه جاری			از ابتدای فصل جاری		
	دما	بلند مدت	اختلاف	دما	بلند مدت	اختلاف	دما	بلند مدت	اختلاف	دما	بلند مدت	اختلاف
آرادان	۴۲/۷	۳۹/۸	۳/۰	۴۰/۳	۴۰/۳	۰/۰	۳۹/۸	۴۰/۰	-۰/۲	۳۹/۸	۴۰/۰	-۰/۲
دامغان	۳۸/۷	۳۶/۳	۲/۴	۳۶/۳	۳۶/۳	-۰/۴	۳۵/۷	۳۶/۳	-۰/۷	۳۵/۷	۳۶/۳	-۰/۷
سرخه	۴۳/۱	۴۰/۰	۳/۱	۴۰/۴	۴۰/۶	-۰/۲	۳۹/۸	۴۰/۳	-۰/۵	۳۹/۸	۴۰/۳	-۰/۵
سمنان	۴۲/۴	۳۹/۲	۳/۱	۳۹/۷	۳۹/۸	-۰/۱	۳۹/۱	۳۹/۴	-۰/۳	۳۹/۴	۳۹/۴	-۰/۳
شاهرود	۴۰/۹	۳۷/۸	۳/۲	۳۸/۰	۳۸/۲	-۰/۲	۳۷/۴	۳۷/۹	-۰/۵	۳۷/۹	۳۷/۴	-۰/۵
گرمسار	۴۲/۷	۴۰/۵	۲/۲	۴۰/۵	۴۱/۰	-۰/۴	۴۰/۳	۴۰/۵	-۰/۲	۴۰/۵	۴۰/۳	-۰/۲
مهدی شهر	۲۸/۳	۲۷/۰	۱/۳	۲۷/۴	۲۷/۰	۰/۵	۲۶/۵	۲۶/۱	۰/۴	۲۶/۵	۲۶/۱	۰/۴
میامی	۳۶/۱	۳۳/۸	۲/۳	۳۳/۵	۳۴/۰	-۰/۵	۳۳/۰	۳۳/۵	-۰/۴	۳۳/۰	۳۳/۵	-۰/۴
سمنان	۴۰/۶	۳۷/۷	۳/۰	۳۷/۸	۳۸/۱	-۰/۲	۳۷/۳	۳۷/۷	-۰/۴	۳۷/۳	۳۷/۷	-۰/۴

*واحد دما درجه سلسیوس می باشد.

تاریخ تهیه: ۱۴۰۳/۰۴/۳۱

اطلاعات دمای پیشینه و مقایسه با بلند مدت در روز جاری، ۷ روز گذشته، از ابتدای ماه و از ابتدای فصل جاری در تاریخ ۱۴۰۳/۰۴/۳۱

شهرستان	روز جاری			۷ روز گذشته			از ابتدای ماه جاری			از ابتدای فصل جاری		
	دما	بلند مدت	اختلاف	دما	بلند مدت	اختلاف	دما	بلند مدت	اختلاف	دما	بلند مدت	اختلاف
ایرانشهر	۴۳/۴	۴۱/۳	۲/۱	۴۴/۱	۴۱/۹	۲/۲	۴۴/۰	۴۲/۳	۱/۶	۴۴/۰	۴۲/۳	۱/۶
بهبود	۴۵/۰	۴۳/۵	۱/۵	۴۵/۶	۴۳/۸	۱/۷	۴۵/۸	۴۴/۳	۱/۵	۴۵/۸	۴۴/۳	۱/۵
تفتان	۳۸/۶	۳۶/۴	۲/۲	۳۸/۹	۳۷/۱	۱/۷	۳۸/۶	۳۷/۵	۱/۱	۳۸/۶	۳۷/۵	۱/۱
چاه بهار	۳۷/۶	۳۵/۵	۲/۱	۳۶/۸	۳۵/۸	۱/۰	۳۸/۴	۳۶/۷	۱/۷	۳۸/۴	۳۶/۷	۱/۷
خاش	۴۰/۶	۳۸/۷	۱/۹	۴۰/۸	۳۹/۳	۱/۶	۴۰/۷	۳۹/۶	۱/۱	۴۰/۷	۳۹/۶	۱/۱
دشتیاری	۴۰/۱	۳۷/۳	۲/۹	۳۸/۷	۳۷/۶	۱/۱	۴۰/۵	۳۸/۶	۲/۰	۴۰/۵	۳۸/۶	۲/۰
دلگان	۴۶/۱	۴۳/۹	۲/۱	۴۶/۱	۴۴/۲	۱/۹	۴۶/۶	۴۴/۷	۱/۸	۴۶/۶	۴۴/۷	۱/۸
راسک	۴۲/۱	۳۸/۸	۳/۲	۴۰/۴	۳۹/۱	۱/۳	۴۱/۹	۳۹/۹	۲/۰	۴۱/۹	۳۹/۹	۲/۰
زابل	۴۴/۴	۴۲/۰	۲/۵	۴۳/۴	۴۲/۶	۰/۸	۴۲/۹	۴۲/۶	۰/۳	۴۲/۹	۴۲/۶	۰/۳
زاهدان	۴۱/۹	۳۸/۴	۳/۵	۴۱/۰	۳۹/۲	۱/۸	۴۰/۶	۳۹/۶	۱/۱	۴۰/۶	۳۹/۶	۱/۱
زرآباد	۴۰/۲	۳۸/۵	۱/۷	۳۹/۹	۳۸/۸	۱/۲	۴۱/۴	۳۹/۷	۱/۷	۴۱/۴	۳۹/۷	۱/۷
زهک	۴۴/۲	۴۱/۹	۲/۳	۴۳/۳	۴۲/۵	۰/۸	۴۲/۷	۴۲/۵	۰/۲	۴۲/۷	۴۲/۵	۰/۲
سراوان	۴۰/۳	۳۷/۷	۲/۷	۳۹/۵	۳۸/۰	۱/۵	۳۹/۹	۳۸/۵	۱/۴	۳۹/۹	۳۸/۵	۱/۴
سرباز	۳۹/۶	۳۷/۲	۲/۴	۳۸/۷	۳۷/۳	۱/۵	۳۹/۷	۳۷/۹	۱/۸	۳۹/۷	۳۷/۹	۱/۸
سیب و سوران	۴۰/۳	۳۷/۹	۲/۴	۴۰/۰	۳۸/۳	۱/۷	۴۰/۴	۳۸/۹	۱/۵	۴۰/۴	۳۸/۹	۱/۵
فوج	۴۲/۳	۴۰/۴	۱/۸	۴۱/۵	۴۰/۱	۱/۴	۴۲/۵	۴۰/۷	۱/۷	۴۲/۵	۴۰/۷	۱/۷
قصرقند	۴۱/۶	۳۸/۸	۲/۹	۴۰/۵	۳۹/۱	۱/۴	۴۲/۰	۴۰/۰	۲/۰	۴۲/۰	۴۰/۰	۲/۰
کنارک	۳۸/۲	۳۶/۴	۱/۸	۳۷/۶	۳۶/۶	۱/۰	۳۹/۲	۳۷/۵	۱/۶	۳۹/۲	۳۷/۵	۱/۶
گلشن	۴۱/۹	۳۹/۳	۲/۵	۴۱/۳	۳۹/۸	۱/۶	۴۱/۴	۴۰/۲	۱/۲	۴۱/۴	۴۰/۲	۱/۲
لاشار	۴۱/۳	۳۹/۵	۱/۸	۴۰/۷	۳۹/۵	۱/۳	۴۱/۶	۴۰/۲	۱/۵	۴۱/۶	۴۰/۲	۱/۵
مهرستان	۳۹/۸	۳۷/۴	۲/۴	۳۹/۳	۳۷/۷	۱/۷	۳۹/۹	۳۸/۳	۱/۷	۳۹/۹	۳۸/۳	۱/۷
میرجاوه	۳۹/۰	۳۷/۰	۲/۱	۳۸/۶	۳۷/۶	۱/۰	۳۸/۶	۳۷/۹	۰/۷	۳۸/۶	۳۷/۹	۰/۷
نیکشهر	۴۱/۴	۳۹/۲	۲/۲	۴۰/۵	۳۹/۲	۱/۴	۴۱/۹	۴۱/۹	۱/۹	۴۱/۹	۴۰/۰	۱/۹
نیمروز	۴۳/۳	۴۰/۴	۳/۰	۴۲/۵	۴۱/۲	۱/۳	۴۲/۱	۴۱/۴	۰/۷	۴۲/۱	۴۱/۴	۰/۷
هامون	۴۴/۸	۴۲/۱	۲/۷	۴۳/۸	۴۲/۸	۱/۰	۴۳/۴	۴۲/۹	۰/۵	۴۳/۴	۴۲/۹	۰/۵
هیرمند	۴۴/۷	۴۲/۲	۲/۶	۴۳/۷	۴۲/۷	۰/۹	۴۳/۲	۴۲/۸	۰/۴	۴۳/۲	۴۲/۸	۰/۴
سیستان و بلوچستان	۴۱/۷	۳۹/۲	۲/۵	۴۱/۲	۳۹/۶	۱/۶	۴۱/۵	۴۰/۲	۱/۴	۴۱/۵	۴۰/۲	۱/۴

*واحد دما درجه سلسیوس می باشد.

تاریخ تهیه: ۱۴۰۳/۰۴/۳۱

اطلاعات دمای بیشینه و مقایسه با بلند مدت در روز جاری، ۷ روز گذشته، از ابتدای ماه و از ابتدای فصل جاری در تاریخ ۱۴۰۳/۰۴/۳۱

شهرستان	روز جاری			۷ روز گذشته			از ابتدای ماه جاری			از ابتدای فصل جاری		
	دما	بلند مدت	اختلاف	دما	بلند مدت	اختلاف	دما	بلند مدت	اختلاف	دما	بلند مدت	اختلاف
ارسنجان	۲۸/۴	۳۵/۸	۲/۶	۲۹/۰	۳۶/۳	۲/۷	۳۷/۹	۳۶/۱	۱/۹	۳۶/۱	۳۶/۱	۰
استهبان	۳۷/۹	۳۵/۴	۲/۵	۳۸/۷	۳۵/۹	۲/۸	۳۷/۹	۳۵/۹	۲/۰	۳۵/۹	۳۷/۹	۲/۰
اقلید	۳۴/۶	۳۰/۶	۴/۱	۳۴/۲	۳۱/۱	۳/۱	۳۲/۹	۳۱/۱	۱/۹	۳۱/۱	۳۲/۹	۱/۹
اوز	۴۴/۴	۴۲/۷	۱/۷	۴۵/۲	۴۳/۰	۲/۲	۴۴/۵	۴۳/۰	۱/۶	۴۳/۰	۴۴/۵	۱/۶
آباده	۳۶/۳	۳۱/۹	۴/۴	۳۵/۹	۳۲/۵	۳/۳	۳۴/۳	۳۲/۷	۱/۶	۳۲/۷	۳۴/۳	۱/۶
بختگان	۳۹/۲	۳۶/۴	۲/۸	۳۹/۹	۳۶/۹	۳/۰	۳۸/۸	۳۶/۹	۱/۹	۳۶/۹	۳۸/۸	۱/۹
بوانات	۳۵/۹	۳۱/۸	۴/۰	۳۵/۰	۳۲/۴	۲/۶	۳۴/۱	۳۲/۶	۱/۶	۳۲/۶	۳۴/۱	۱/۶
بیضا	۳۷/۴	۳۵/۴	۲/۰	۳۷/۶	۳۵/۷	۱/۹	۳۶/۸	۳۵/۵	۱/۳	۳۵/۵	۳۶/۸	۱/۳
پاسارگاد	۳۷/۱	۳۳/۷	۳/۴	۳۶/۸	۳۴/۱	۲/۷	۳۵/۹	۳۳/۸	۲/۰	۳۳/۸	۳۵/۹	۲/۰
جهرم	۴۱/۱	۳۹/۹	۱/۳	۴۲/۰	۴۰/۱	۱/۹	۴۱/۶	۴۰/۰	۱/۶	۴۰/۰	۴۱/۶	۱/۶
خرامه	۳۹/۱	۳۶/۸	۲/۳	۳۹/۸	۳۷/۳	۲/۵	۳۸/۶	۳۷/۱	۱/۵	۳۷/۱	۳۸/۶	۱/۵
خرم بید	۳۵/۶	۳۱/۶	۴/۱	۳۴/۸	۳۲/۰	۲/۷	۳۴/۰	۳۲/۱	۱/۸	۳۲/۱	۳۴/۰	۱/۸
خفر	۳۸/۹	۳۷/۶	۱/۴	۴۰/۰	۳۸/۰	۲/۰	۳۹/۲	۳۷/۹	۱/۳	۳۷/۹	۳۹/۲	۱/۳
خنج	۴۵/۸	۴۴/۰	۱/۷	۴۵/۹	۴۴/۳	۱/۷	۴۵/۷	۴۴/۲	۱/۴	۴۴/۲	۴۵/۷	۱/۴
داراب	۴۱/۱	۳۹/۲	۱/۹	۴۱/۶	۳۹/۶	۲/۰	۴۱/۲	۳۹/۷	۱/۵	۳۹/۷	۴۱/۲	۱/۵
رستم	۳۹/۹	۳۸/۶	۱/۳	۴۰/۷	۳۸/۷	۲/۰	۴۰/۱	۳۸/۲	۱/۹	۳۸/۲	۴۰/۱	۱/۹
زرقان	۴۰/۰	۳۷/۰	۳/۰	۴۰/۰	۳۷/۵	۲/۵	۳۹/۱	۳۷/۴	۱/۷	۳۷/۴	۳۹/۱	۱/۷
زرین دشت	۴۲/۲	۴۱/۶	۱/۶	۴۳/۸	۴۱/۹	۱/۹	۴۳/۳	۴۱/۹	۱/۴	۴۱/۹	۴۳/۳	۱/۴
سپیدان	۳۲/۹	۳۱/۶	۱/۳	۳۳/۸	۳۱/۹	۱/۸	۳۳/۰	۳۱/۶	۱/۵	۳۱/۶	۳۳/۰	۱/۵
سرجهان	۳۶/۲	۳۲/۸	۳/۴	۳۶/۱	۳۳/۳	۲/۸	۳۵/۲	۳۳/۴	۱/۸	۳۳/۴	۳۵/۲	۱/۸
سروستان	۳۹/۲	۳۷/۰	۲/۳	۴۰/۰	۳۷/۵	۲/۶	۳۹/۰	۳۷/۴	۱/۶	۳۷/۴	۳۹/۰	۱/۶
شیراز	۳۶/۶	۳۴/۹	۱/۷	۳۷/۴	۳۵/۳	۲/۱	۳۶/۶	۳۵/۱	۱/۵	۳۵/۱	۳۶/۶	۱/۵
فراشند	۴۳/۷	۴۲/۱	۱/۵	۴۳/۸	۴۲/۵	۱/۳	۴۳/۷	۴۲/۳	۱/۳	۴۲/۳	۴۳/۷	۱/۳
فسا	۳۹/۳	۳۷/۷	۱/۶	۴۰/۳	۳۸/۰	۲/۳	۳۹/۵	۳۸/۰	۱/۵	۳۸/۰	۳۹/۵	۱/۵
فیروزآباد	۳۸/۳	۳۶/۶	۱/۷	۳۹/۲	۳۷/۰	۲/۲	۳۹/۰	۳۶/۹	۲/۱	۳۶/۹	۳۹/۰	۲/۱
فیروزکوه	۴۴/۲	۴۲/۸	۱/۵	۴۴/۶	۴۳/۰	۱/۶	۴۴/۵	۴۲/۹	۱/۶	۴۲/۹	۴۴/۵	۱/۶
گازرون	۴۲/۹	۴۱/۶	۱/۳	۴۳/۵	۴۱/۷	۱/۸	۴۲/۹	۴۱/۴	۱/۵	۴۱/۴	۴۲/۹	۱/۵
کوار	۳۸/۲	۳۶/۳	۱/۹	۳۹/۲	۳۶/۷	۲/۴	۳۸/۵	۳۶/۶	۱/۸	۳۶/۶	۳۸/۵	۱/۸
کراش	۴۴/۸	۴۳/۱	۱/۷	۴۵/۵	۴۳/۳	۲/۱	۴۴/۸	۴۳/۲	۱/۶	۴۳/۲	۴۴/۸	۱/۶
لارستان	۴۳/۵	۴۲/۴	۱/۱	۴۴/۱	۴۲/۵	۱/۶	۴۳/۸	۴۲/۵	۱/۳	۴۲/۵	۴۳/۸	۱/۳
لامرد	۴۴/۵	۴۲/۶	۱/۸	۴۴/۵	۴۲/۸	۱/۷	۴۴/۱	۴۲/۷	۱/۴	۴۲/۷	۴۴/۱	۱/۴
مرودشت	۳۸/۲	۳۵/۰	۳/۲	۳۸/۲	۳۵/۵	۲/۷	۳۷/۳	۳۵/۳	۲/۰	۳۵/۳	۳۷/۳	۲/۰
ممسنی	۳۹/۷	۳۹/۳	۰/۴	۴۰/۵	۳۹/۲	۱/۳	۴۰/۰	۳۸/۸	۱/۲	۳۸/۸	۴۰/۰	۱/۲
مهر	۴۳/۹	۴۱/۹	۲/۱	۴۲/۸	۴۲/۰	۰/۹	۴۲/۹	۴۱/۸	۱/۱	۴۱/۸	۴۲/۹	۱/۱
نی ریز	۳۸/۱	۳۵/۸	۲/۴	۳۸/۶	۳۶/۳	۲/۳	۳۷/۷	۳۶/۵	۱/۲	۳۶/۵	۳۷/۷	۱/۲
جویم	۴۳/۴	۴۲/۰	۱/۳	۴۴/۱	۴۲/۳	۱/۹	۴۳/۷	۴۲/۳	۱/۴	۴۲/۳	۴۳/۷	۱/۴
کوه چنار	۳۹/۴	۳۸/۲	۱/۲	۴۰/۵	۳۸/۳	۲/۲	۳۹/۷	۳۷/۹	۱/۹	۳۷/۹	۳۹/۷	۱/۹
فارس	۳۹/۹	۳۷/۷	۲/۲	۴۰/۲	۳۸/۱	۲/۱	۳۹/۵	۳۸/۰	۱/۵	۳۸/۰	۳۹/۵	۱/۵

اطلاعات دمای بیشینه و مقایسه با بلند مدت در روز جاری، ۷ روز گذشته، از ابتدای ماه و از ابتدای فصل جاری در تاریخ ۱۴۰۳/۰۴/۳۱

از ابتدای فصل جاری			از ابتدای ماه جاری			۷ روز گذشته			روز جاری			شهرستان
اختلاف	بلند مدت	دما	اختلاف	بلند مدت	دما	اختلاف	بلند مدت	دما	اختلاف	بلند مدت	دما	

*واحد دما درجه سلسیوس می باشد.

تاریخ تهیه: ۱۴۰۳/۰۴/۳۱

اطلاعات دمای بیشینه و مقایسه با بلند مدت در روز جاری، ۷ روز گذشته، از ابتدای ماه و از ابتدای فصل جاری در تاریخ ۱۴۰۳/۰۴/۳۱

از ابتدای فصل جاری			از ابتدای ماه جاری			۷ روز گذشته			روز جاری			شهرستان
اختلاف	بلند مدت	دما	اختلاف	بلند مدت	دما	اختلاف	بلند مدت	دما	اختلاف	بلند مدت	دما	
-۰/۲	۳۳/۵	۳۳/۳	-۰/۲	۳۳/۵	۳۳/۳	۰/۰	۳۴/۴	۳۴/۴	۱/۶	۳۴/۲	۳۵/۸	البرز
۰/۰	۳۴/۳	۳۴/۳	۰/۰	۳۴/۳	۳۴/۳	۰/۵	۳۵/۰	۳۵/۵	۱/۸	۳۵/۰	۳۶/۸	آبیک
۰/۱	۳۰/۷	۳۰/۸	۰/۱	۳۰/۷	۳۰/۸	۰/۷	۳۱/۶	۳۲/۳	۱/۹	۳۱/۵	۳۳/۴	آوج
۰/۰	۳۴/۷	۳۴/۷	۰/۰	۳۴/۷	۳۴/۷	۰/۸	۳۵/۵	۳۶/۳	۲/۵	۳۵/۴	۳۷/۹	بوئین زهرا
-۰/۲	۳۲/۰	۳۱/۹	-۰/۲	۳۲/۰	۳۱/۹	۰/۲	۳۳/۱	۳۳/۳	۱/۴	۳۳/۰	۳۴/۳	ناکستان
۰/۰	۲۸/۲	۲۸/۲	۰/۰	۲۸/۲	۲۸/۲	-۰/۲	۲۹/۲	۲۹/۰	۰/۸	۲۹/۰	۲۹/۹	قزوین
۰/۰	۳۱/۱	۳۱/۱	۰/۰	۳۱/۱	۳۱/۱	۰/۳	۳۲/۱	۳۲/۳	۱/۵	۳۲/۰	۳۳/۵	قزوین

*واحد دما درجه سلسیوس می باشد.

تاریخ تهیه: ۱۴۰۳/۰۴/۳۱

اطلاعات دمای بیشینه و مقایسه با بلند مدت در روز جاری، ۷ روز گذشته، از ابتدای ماه و از ابتدای فصل جاری در تاریخ ۱۴۰۳/۰۴/۳۱

از ابتدای فصل جاری			از ابتدای ماه جاری			۷ روز گذشته			روز جاری			شهرستان
اختلاف	بلند مدت	دما	اختلاف	بلند مدت	دما	اختلاف	بلند مدت	دما	اختلاف	بلند مدت	دما	
۰/۰	۳۸/۴	۳۸/۴	۰/۰	۳۸/۴	۳۸/۴	-۰/۱	۳۸/۹	۳۸/۸	۲/۴	۳۸/۵	۴۰/۸	جعفرآباد
-۰/۲	۳۲/۶	۳۲/۳	-۰/۲	۳۲/۶	۳۲/۳	-۰/۴	۳۳/۱	۳۲/۷	۲/۲	۳۲/۶	۳۴/۸	خلیجستان
۰/۳	۳۶/۴	۳۶/۷	۰/۳	۳۶/۴	۳۶/۷	۰/۱	۳۶/۹	۳۷/۰	۲/۵	۳۶/۵	۳۹/۱	سنجنان
۰/۰	۴۰/۹	۴۰/۹	۰/۰	۴۰/۹	۴۰/۹	-۰/۲	۴۱/۵	۴۱/۴	۲/۲	۴۱/۱	۴۳/۳	قم
۰/۱	۳۴/۴	۳۴/۵	۰/۱	۳۴/۴	۳۴/۵	۰/۰	۳۵/۰	۳۵/۱	۱/۸	۳۴/۷	۳۶/۶	کهک
۰/۰	۳۸/۹	۳۹/۰	۰/۰	۳۸/۹	۳۹/۰	-۰/۱	۳۹/۵	۳۹/۴	۲/۲	۳۹/۱	۴۱/۳	قم

*واحد دما درجه سلسیوس می باشد.

تاریخ تهیه: ۱۴۰۳/۰۴/۳۱

اطلاعات دمای پیشینه و مقایسه با بلند مدت در روز جاری، ۷ روز گذشته، از ابتدای ماه و از ابتدای فصل جاری در تاریخ ۱۴۰۳/۰۴/۳۱

شهرستان	روز جاری			۷ روز گذشته			از ابتدای ماه جاری			از ابتدای فصل جاری		
	دما	بلند مدت	اختلاف	دما	بلند مدت	اختلاف	دما	بلند مدت	اختلاف	دما	بلند مدت	اختلاف
بانه	۳۳/۱	۳۳/۴	-۰/۳	۳۴/۲	۳۳/۱	۱/۱	۳۳/۵	۳۱/۸	۱/۷	۳۳/۵	۳۱/۸	۲/۷
بیجار	۳۴/۶	۳۳/۵	۱/۱	۳۵/۲	۳۳/۵	۱/۷	۳۳/۷	۳۲/۴	۱/۳	۳۳/۷	۳۲/۴	۱/۳
دهگلان	۳۳/۷	۳۳/۴	۰/۳	۳۴/۶	۳۳/۳	۱/۳	۳۳/۵	۳۲/۲	۱/۳	۳۳/۵	۳۲/۲	۱/۳
دیواندره	۳۱/۰	۳۱/۴	-۰/۵	۳۲/۵	۳۱/۳	۱/۲	۳۱/۲	۳۰/۱	۱/۲	۳۱/۲	۳۰/۱	۱/۲
سروآباد	۳۴/۲	۳۵/۱	-۰/۹	۳۶/۲	۳۵/۵	۰/۸	۳۵/۷	۳۴/۲	۱/۵	۳۵/۷	۳۴/۲	۱/۵
سقز	۳۲/۵	۳۲/۹	-۰/۴	۳۳/۵	۳۲/۹	۰/۶	۳۲/۷	۳۱/۵	۱/۲	۳۲/۷	۳۱/۵	۱/۲
سندج	۳۳/۴	۳۳/۵	-۰/۱	۳۵/۱	۳۳/۹	۱/۲	۳۴/۱	۳۲/۷	۱/۴	۳۴/۱	۳۲/۷	۱/۴
قروه	۳۴/۲	۳۳/۲	۱/۰	۳۴/۸	۳۳/۳	۱/۵	۳۳/۷	۳۲/۳	۱/۴	۳۳/۷	۳۲/۳	۱/۴
کامیاران	۳۴/۵	۳۴/۴	۰/۱	۳۵/۸	۳۴/۷	۱/۲	۳۵/۴	۳۳/۶	۱/۸	۳۵/۴	۳۳/۶	۱/۸
مریوان	۳۲/۵	۳۳/۴	-۰/۸	۳۴/۵	۳۳/۵	۱/۰	۳۳/۶	۳۲/۱	۱/۵	۳۳/۶	۳۲/۱	۱/۵
کردستان	۳۳/۳	۳۳/۲	۰/۱	۳۴/۵	۳۳/۳	۱/۲	۳۳/۴	۳۲/۱	۱/۴	۳۳/۴	۳۲/۱	۱/۴

*واحد دما درجه سلسیوس می باشد.

تاریخ تهیه: ۱۴۰۳/۰۴/۳۱

اطلاعات دمای بیشینه و مقایسه با بلند مدت در روز جاری، ۷ روز گذشته، از ابتدای ماه و از ابتدای فصل جاری در تاریخ ۱۴۰۳/۰۴/۳۱

شهرستان	روز جاری			۷ روز گذشته			از ابتدای ماه جاری			از ابتدای فصل جاری		
	دما	بلند مدت	اختلاف	دما	بلند مدت	اختلاف	دما	بلند مدت	اختلاف	دما	بلند مدت	اختلاف
ریگان	۴۴/۷	۴۱/۴	۳/۲	۴۴/۸	۴۲/۰	۲/۷	۴۴/۵	۴۲/۵	۲/۰	۴۴/۵	۴۲/۵	۲/۰
ارزوئیه	۴۰/۳	۳۸/۰	۲/۴	۴۱/۰	۳۸/۵	۲/۴	۴۰/۸	۳۸/۸	۲/۰	۴۰/۸	۳۸/۸	۲/۰
انار	۴۲/۳	۳۷/۲	۵/۲	۴۱/۲	۳۸/۰	۳/۲	۴۰/۰	۳۸/۵	۱/۴	۴۰/۰	۳۸/۵	۱/۴
بافت	۳۷/۱	۳۲/۹	۴/۲	۳۶/۸	۳۳/۵	۳/۲	۳۵/۷	۳۳/۹	۱/۹	۳۵/۷	۳۳/۹	۱/۹
بردسیر	۳۵/۴	۳۰/۵	۴/۹	۳۴/۲	۳۱/۱	۳/۰	۳۲/۷	۳۱/۵	۱/۲	۳۲/۷	۳۱/۵	۱/۲
بیم	۴۰/۹	۳۷/۳	۳/۷	۴۰/۵	۳۷/۹	۲/۵	۴۰/۰	۳۸/۵	۱/۵	۴۰/۰	۳۸/۵	۱/۵
جیرفت	۳۸/۹	۳۵/۹	۳/۰	۳۹/۰	۳۶/۳	۲/۷	۳۸/۸	۳۶/۶	۲/۲	۳۸/۸	۳۶/۶	۲/۲
راپر	۳۴/۲	۲۹/۶	۴/۶	۳۳/۳	۳۰/۳	۳/۰	۳۲/۴	۳۰/۷	۱/۷	۳۲/۴	۳۰/۷	۱/۷
راور	۴۳/۳	۳۹/۴	۳/۹	۴۲/۴	۴۰/۰	۲/۴	۴۱/۸	۴۰/۲	۱/۷	۴۱/۸	۴۰/۲	۱/۷
رفسنجان	۴۱/۰	۳۵/۷	۵/۴	۴۰/۰	۳۶/۴	۳/۶	۳۸/۶	۳۶/۹	۱/۷	۳۸/۶	۳۶/۹	۱/۷
رودبار جنوب	۴۶/۴	۴۴/۱	۲/۳	۴۶/۸	۴۴/۱	۲/۷	۴۷/۱	۴۴/۶	۲/۵	۴۷/۱	۴۴/۶	۲/۵
زرنند	۳۹/۹	۳۴/۷	۵/۲	۳۸/۹	۳۵/۴	۳/۵	۳۷/۸	۳۵/۹	۲/۰	۳۷/۸	۳۵/۹	۲/۰
سیرجان	۳۸/۹	۳۵/۰	۳/۸	۳۸/۹	۳۵/۶	۳/۳	۳۷/۶	۳۵/۹	۱/۷	۳۷/۶	۳۵/۹	۱/۷
شهربابک	۳۸/۹	۳۴/۵	۴/۴	۳۸/۸	۳۵/۲	۳/۶	۳۷/۲	۳۵/۶	۱/۷	۳۷/۲	۳۵/۶	۱/۷
عنبرآباد	۴۲/۳	۳۹/۵	۲/۸	۴۲/۹	۳۹/۷	۳/۲	۴۲/۸	۴۰/۱	۲/۷	۴۲/۸	۴۰/۱	۲/۷
فاراب	۴۲/۰	۴۰/۳	۱/۸	۴۲/۶	۴۰/۴	۲/۲	۴۲/۹	۴۰/۵	۲/۴	۴۲/۹	۴۰/۵	۲/۴
فهرج	۴۸/۰	۴۳/۸	۴/۲	۴۷/۵	۴۴/۶	۲/۹	۴۷/۰	۴۵/۱	۱/۹	۴۷/۰	۴۵/۱	۱/۹
قلعه گنج	۴۴/۱	۴۲/۶	۱/۵	۴۴/۳	۴۲/۵	۱/۸	۴۵/۲	۴۳/۱	۲/۱	۴۵/۲	۴۳/۱	۲/۱
کرمان	۴۵/۰	۴۱/۷	۳/۳	۴۴/۲	۴۲/۲	۱/۹	۴۳/۶	۴۲/۶	۱/۰	۴۳/۶	۴۲/۶	۱/۰
کوهبنان	۳۷/۲	۳۲/۲	۵/۰	۳۶/۲	۳۳/۰	۳/۲	۳۵/۵	۳۳/۴	۲/۱	۳۵/۵	۳۳/۴	۲/۱
کهنوج	۴۴/۰	۴۲/۶	۱/۴	۴۴/۴	۴۲/۳	۲/۱	۴۵/۱	۴۲/۶	۲/۵	۴۵/۱	۴۲/۶	۲/۵
منوجان	۴۲/۶	۴۱/۸	۰/۸	۴۳/۰	۴۱/۵	۱/۵	۴۴/۱	۴۱/۹	۲/۲	۴۴/۱	۴۱/۹	۲/۲
نرماشیر	۴۷/۵	۴۳/۰	۴/۵	۴۶/۷	۴۳/۸	۲/۹	۴۶/۱	۴۴/۴	۱/۸	۴۶/۱	۴۴/۴	۱/۸
جازموریان	۴۷/۱	۴۴/۹	۲/۲	۴۷/۴	۴۵/۰	۲/۴	۴۷/۷	۴۵/۵	۲/۲	۴۷/۷	۴۵/۵	۲/۲
گنبدکی	۴۵/۲	۴۱/۳	۳/۹	۴۵/۱	۴۱/۹	۳/۱	۴۴/۷	۴۲/۴	۲/۲	۴۴/۷	۴۲/۴	۲/۲
کرمان	۴۲/۲	۳۸/۷	۳/۵	۴۱/۸	۳۹/۲	۲/۶	۴۱/۲	۳۹/۶	۱/۷	۴۱/۲	۳۹/۶	۱/۷

*واحد دما درجه سلسیوس می باشد.

تاریخ تهیه: ۱۴۰۳/۰۴/۳۱

اطلاعات دمای بیشینه و مقایسه با بلند مدت در روز جاری، ۷ روز گذشته، از ابتدای ماه و از ابتدای فصل جاری در تاریخ ۱۴۰۳/۰۴/۳۱

شهرستان	روز جاری			۷ روز گذشته			از ابتدای ماه جاری			از ابتدای فصل جاری		
	دما	بلند مدت	اختلاف	دما	بلند مدت	اختلاف	دما	بلند مدت	اختلاف	دما	بلند مدت	اختلاف
اسلام آبادغرب	۳۵/۲	۳۶/۵	-۱/۲	۳۷/۲	۳۶/۶	۰/۶	۳۷/۰	۳۵/۶	۱/۴	۳۷/۰	۳۵/۶	۱/۴
پاوه	۳۴/۲	۳۴/۵	-۰/۳	۳۵/۸	۳۴/۵	۱/۳	۳۵/۷	۳۳/۴	۲/۲	۳۳/۴	۳۵/۷	۲/۲
ثلاث باباجانی	۳۷/۶	۳۸/۲	-۰/۶	۳۷/۹	۳۸/۰	-۰/۱	۳۸/۳	۳۷/۰	۱/۳	۳۷/۰	۳۸/۳	۱/۳
جوانرود	۳۵/۰	۳۶/۰	-۱/۰	۳۶/۲	۳۵/۹	۰/۳	۳۶/۳	۳۴/۸	۱/۵	۳۴/۸	۳۶/۳	۱/۵
دالاهو	۳۴/۲	۳۵/۵	-۱/۲	۳۵/۶	۳۵/۵	۰/۱	۳۵/۸	۳۴/۶	۱/۲	۳۴/۶	۳۵/۸	۱/۲
روانسر	۳۴/۶	۳۵/۷	-۱/۱	۳۶/۱	۳۵/۷	۰/۵	۳۶/۳	۳۴/۶	۱/۷	۳۴/۶	۳۶/۳	۱/۷
سرپل ذهاب	۴۰/۶	۴۰/۶	۰/۰	۴۰/۸	۴۰/۴	۰/۴	۴۱/۲	۳۹/۵	۱/۷	۳۹/۵	۴۱/۲	۱/۷
سنقر	۳۵/۲	۳۶/۰	۱/۲	۳۶/۱	۳۶/۱	۰/۰	۳۵/۰	۳۳/۱	۱/۹	۳۳/۱	۳۵/۰	۱/۹
صحنه	۳۶/۶	۳۵/۷	۰/۹	۳۷/۷	۳۵/۸	۱/۹	۳۶/۸	۳۴/۸	۲/۱	۳۴/۸	۳۶/۸	۲/۱
قصر شیرین	۴۳/۵	۴۳/۵	۰/۰	۴۳/۷	۴۳/۴	۰/۴	۴۴/۲	۴۲/۴	۱/۸	۴۲/۴	۴۴/۲	۱/۸
گرمانشاه	۳۵/۷	۳۶/۷	-۱/۰	۳۷/۴	۳۶/۹	۰/۵	۳۷/۲	۳۵/۹	۱/۴	۳۵/۹	۳۷/۲	۱/۴
کنگاور	۳۶/۲	۳۵/۴	۰/۸	۳۷/۳	۳۵/۶	۱/۷	۳۶/۳	۳۴/۵	۱/۸	۳۴/۵	۳۶/۳	۱/۸
گیلانغرب	۳۸/۴	۳۹/۵	-۱/۱	۳۹/۳	۳۹/۴	-۰/۱	۳۹/۶	۳۸/۵	۱/۲	۳۸/۵	۳۹/۶	۱/۲
هرسین	۳۵/۶	۳۵/۷	۰/۰	۳۷/۰	۳۵/۸	۱/۲	۳۶/۵	۳۴/۸	۱/۷	۳۴/۸	۳۶/۵	۱/۷
گرمانشاه	۳۶/۶	۳۷/۱	-۰/۵	۳۷/۸	۳۷/۱	۰/۷	۳۷/۷	۳۶/۱	۱/۶	۳۶/۱	۳۷/۷	۱/۶

*واحد دما درجه سلسیوس می باشد.

تاریخ تهیه: ۱۴۰۳/۰۴/۳۱

اطلاعات دمای بیشینه و مقایسه با بلند مدت در روز جاری، ۷ روز گذشته، از ابتدای ماه و از ابتدای فصل جاری در تاریخ ۱۴۰۳/۰۴/۳۱

شهرستان	روز جاری			۷ روز گذشته			از ابتدای ماه جاری			از ابتدای فصل جاری		
	دما	بلند مدت	اختلاف	دما	بلند مدت	اختلاف	دما	بلند مدت	اختلاف	دما	بلند مدت	اختلاف
باشت	۲۹/۵	۳۸/۹	۰/۶	۴۰/۲	۳۸/۸	۱/۳	۳۹/۸	۳۸/۳	۱/۴	۳۹/۸	۳۸/۳	۱/۴
بویراحمد	۲۴/۹	۳۳/۴	۱/۶	۳۵/۴	۳۳/۵	۱/۸	۳۴/۵	۳۳/۱	۱/۵	۳۴/۵	۳۳/۱	۱/۵
بهمنی	۴۱/۲	۴۱/۱	۰/۱	۴۲/۰	۴۱/۱	۱/۰	۴۱/۷	۴۰/۵	۱/۲	۴۱/۷	۴۰/۵	۱/۲
چرام	۳۷/۴	۳۶/۳	۱/۱	۳۸/۳	۳۶/۳	۲/۰	۳۷/۶	۳۵/۸	۱/۹	۳۷/۶	۳۵/۸	۱/۹
دنا	۳۵/۸	۳۳/۱	۲/۷	۳۶/۱	۳۳/۴	۲/۶	۳۵/۱	۳۳/۰	۲/۱	۳۵/۱	۳۳/۰	۲/۱
کهگیلویه	۲۹/۲	۳۸/۶	۰/۶	۴۰/۴	۳۸/۶	۱/۷	۳۹/۸	۳۸/۱	۱/۷	۳۹/۸	۳۸/۱	۱/۷
گچساران	۴۲/۱	۴۱/۶	۰/۵	۴۲/۳	۴۱/۴	۰/۹	۴۲/۱	۴۰/۸	۱/۳	۴۲/۱	۴۰/۸	۱/۳
لنده	۴۰/۷	۳۹/۸	۰/۹	۴۱/۸	۳۹/۸	۲/۰	۴۱/۲	۳۹/۲	۲/۰	۴۱/۲	۳۹/۲	۲/۰
مارگون	۳۵/۲	۳۴/۱	۱/۱	۳۶/۱	۳۴/۳	۱/۸	۳۵/۳	۳۳/۸	۱/۵	۳۵/۳	۳۳/۸	۱/۵
کهگیلویه و بویراحمد	۳۸/۴	۳۷/۴	۱/۰	۳۹/۰	۳۷/۴	۱/۵	۳۸/۴	۳۶/۹	۱/۵	۳۸/۴	۳۶/۹	۱/۵

*واحد دما درجه سلسیوس می باشد.

تاریخ تهیه: ۱۴۰۳/۰۴/۳۱

اطلاعات دمای بیشینه و مقایسه با بلند مدت در روز جاری، ۷ روز گذشته، از ابتدای ماه و از ابتدای فصل جاری در تاریخ ۱۴۰۳/۰۴/۳۱

شهرستان	روز جاری			۷ روز گذشته			از ابتدای ماه جاری			از ابتدای فصل جاری		
	دما	بلند مدت	اختلاف	دما	بلند مدت	اختلاف	دما	بلند مدت	اختلاف	دما	بلند مدت	اختلاف
آزادشهر	۳۱/۰	۳۰/۲	۰/۸	۳۰/۱	۳۰/۳	-۰/۲	۲۹/۶	۲۹/۵	۰/۲	۲۹/۶	۲۹/۵	۰/۲
آق قلا	۳۴/۸	۳۵/۴	-۰/۶	۳۵/۹	۳۵/۲	۰/۶	۳۵/۲	۳۴/۳	۰/۹	۳۵/۲	۳۴/۳	۰/۹
بندرگز	۳۲/۲	۳۰/۹	۱/۳	۳۳/۴	۳۱/۰	۲/۴	۳۳/۰	۳۰/۲	۲/۸	۳۳/۰	۳۰/۲	۲/۸
ترکمن	۳۳/۱	۳۲/۴	۰/۷	۳۲/۵	۳۲/۴	۰/۱	۳۲/۶	۳۱/۵	۱/۱	۳۲/۶	۳۱/۵	۱/۱
رامیان	۳۲/۳	۳۱/۲	۱/۱	۳۲/۴	۳۱/۶	۰/۸	۳۱/۷	۳۰/۸	۰/۹	۳۱/۷	۳۰/۸	۰/۹
علی آباد کتول	۲۹/۹	۲۹/۳	۰/۶	۳۰/۲	۲۹/۵	۰/۷	۲۹/۳	۲۸/۸	۰/۶	۲۹/۳	۲۸/۸	۰/۶
گردکوی	۲۸/۵	۲۶/۹	۱/۵	۲۸/۹	۲۷/۱	۱/۷	۲۸/۸	۲۶/۵	۲/۳	۲۸/۸	۲۶/۵	۲/۳
کلاله	۳۳/۷	۳۳/۸	-۰/۱	۳۳/۸	۳۳/۷	۰/۱	۳۳/۴	۳۳/۰	۰/۴	۳۳/۴	۳۳/۰	۰/۴
کالیکش	۳۲/۸	۳۱/۸	۱/۰	۳۲/۳	۳۱/۷	۰/۶	۳۱/۸	۳۰/۹	۰/۹	۳۱/۸	۳۰/۹	۰/۹
گرگان	۲۹/۴	۲۸/۵	۰/۸	۳۰/۱	۲۸/۷	۱/۴	۲۹/۴	۲۸/۱	۱/۳	۲۹/۴	۲۸/۱	۱/۳
گمیشان	۳۳/۵	۳۳/۰	۰/۵	۳۳/۴	۳۲/۹	۰/۵	۳۳/۲	۳۲/۰	۱/۳	۳۳/۲	۳۲/۰	۱/۳
گنبد کاووس	۳۵/۵	۳۶/۴	-۰/۸	۳۵/۸	۳۶/۰	-۰/۱	۳۵/۵	۳۵/۱	۰/۴	۳۵/۵	۳۵/۱	۰/۴
مراوه تپه	۳۴/۳	۳۴/۳	۰/۰	۳۴/۱	۳۴/۱	-۰/۱	۳۳/۵	۳۳/۴	۰/۱	۳۳/۵	۳۳/۴	۰/۱
مینودشت	۳۳/۰	۳۲/۰	۰/۹	۳۲/۲	۳۱/۸	۰/۳	۳۱/۸	۳۰/۹	۰/۹	۳۱/۸	۳۰/۹	۰/۹
گلستان	۳۳/۳	۳۳/۳	۰/۱	۳۳/۵	۳۳/۱	۰/۴	۳۳/۰	۳۲/۳	۰/۷	۳۳/۰	۳۲/۳	۰/۷

*واحد دما درجه سلسیوس می باشد.

تاریخ تهیه: ۱۴۰۳/۰۴/۳۱

اطلاعات دمای بیشینه و مقایسه با بلند مدت در روز جاری، ۷ روز گذشته، از ابتدای ماه و از ابتدای فصل جاری در تاریخ ۱۴۰۳/۰۴/۳۱

شهرستان	روز جاری			۷ روز گذشته			از ابتدای ماه جاری			از ابتدای فصل جاری		
	دما	بلند مدت	اختلاف	دما	بلند مدت	اختلاف	دما	بلند مدت	اختلاف	دما	بلند مدت	اختلاف
املش	۲۴/۷	۲۴/۸	-۰/۱	۲۵/۱	۲۵/۳	-۰/۲	۲۵/۰	۲۴/۶	-۰/۴	۲۵/۰	۲۴/۶	-۰/۴
آستارا	۲۹/۱	۲۸/۷	۰/۴	۲۹/۲	۲۸/۷	۰/۵	۲۹/۱	۲۷/۹	۱/۲	۲۹/۱	۲۷/۹	۱/۲
آستانه اشرفیه	۳۰/۶	۳۰/۵	۰/۲	۳۱/۱	۳۰/۴	۰/۷	۳۰/۴	۲۹/۵	۰/۹	۳۰/۴	۲۹/۵	۰/۹
بندر انزلی	۳۰/۶	۳۰/۳	۰/۳	۳۱/۱	۳۰/۱	۱/۰	۳۰/۳	۲۹/۴	۰/۹	۳۰/۳	۲۹/۴	۰/۹
رشت	۳۰/۲	۳۰/۸	-۰/۶	۳۱/۱	۳۰/۷	۰/۴	۳۰/۵	۲۹/۹	۰/۶	۳۰/۵	۲۹/۹	۰/۶
رضوانشهر	۲۷/۹	۲۶/۸	۱/۱	۲۹/۰	۲۶/۸	۲/۲	۲۷/۹	۲۵/۸	۲/۱	۲۷/۹	۲۵/۸	۲/۱
رودبار	۲۷/۴	۲۷/۶	-۰/۲	۲۷/۵	۲۷/۵	۰/۰	۲۷/۱	۲۶/۵	۰/۶	۲۷/۱	۲۶/۵	۰/۶
رودسر	۲۵/۴	۲۳/۶	۱/۸	۲۵/۲	۲۴/۲	۰/۹	۲۴/۸	۲۳/۶	۱/۲	۲۴/۸	۲۳/۶	۱/۲
سیاهکل	۲۴/۳	۲۶/۰	-۱/۷	۲۴/۹	۲۶/۰	-۱/۱	۲۴/۹	۲۵/۱	-۰/۳	۲۴/۹	۲۵/۱	-۰/۳
شفت	۲۸/۷	۲۹/۶	-۰/۹	۲۹/۹	۲۹/۳	۰/۵	۲۹/۳	۲۸/۴	۰/۸	۲۹/۳	۲۸/۴	۰/۸
صومعه سرا	۳۰/۷	۳۰/۹	-۰/۲	۳۲/۰	۳۰/۶	۱/۴	۳۱/۲	۲۹/۹	۱/۳	۳۱/۲	۲۹/۹	۱/۳
تالش	۲۶/۱	۲۵/۹	۰/۲	۲۶/۴	۲۶/۱	۰/۳	۲۵/۵	۲۵/۰	۰/۵	۲۵/۵	۲۵/۰	۰/۵
فومن	۲۶/۸	۲۶/۹	-۰/۱	۲۸/۷	۲۶/۷	۲/۰	۲۸/۰	۲۵/۸	۲/۲	۲۸/۰	۲۵/۸	۲/۲
لاهیجان	۳۰/۰	۳۰/۴	-۰/۴	۳۰/۷	۳۰/۳	۰/۴	۳۰/۳	۲۹/۵	۰/۸	۳۰/۳	۲۹/۵	۰/۸
لنگرود	۲۹/۷	۲۹/۵	۰/۲	۲۹/۹	۲۹/۵	۰/۴	۲۹/۵	۲۸/۷	۰/۸	۲۹/۵	۲۸/۷	۰/۸
ماسال	۲۶/۳	۲۵/۸	۰/۶	۲۸/۰	۲۵/۸	۲/۳	۲۷/۰	۲۴/۸	۲/۲	۲۷/۰	۲۴/۸	۲/۲
خمام	۳۰/۳	۳۰/۲	۰/۱	۳۰/۸	۳۰/۱	۰/۷	۲۹/۹	۲۹/۳	۰/۶	۲۹/۹	۲۹/۳	۰/۶
گیلان	۲۷/۵	۲۷/۵	۰/۰	۲۸/۱	۲۷/۵	۰/۶	۲۷/۵	۲۶/۶	۰/۹	۲۷/۵	۲۶/۶	۰/۹

*واحد دما درجه سلسیوس می باشد.

تاریخ تهیه: ۱۴۰۳/۰۴/۳۱

اطلاعات دمای بیشینه و مقایسه با بلند مدت در روز جاری، ۷ روز گذشته، از ابتدای ماه و از ابتدای فصل جاری در تاریخ ۱۴۰۳/۰۴/۳۱

شهرستان	روز جاری			۷ روز گذشته			از ابتدای ماه جاری			از ابتدای فصل جاری		
	دما	بلند مدت	اختلاف	دما	بلند مدت	اختلاف	دما	بلند مدت	اختلاف	دما	بلند مدت	اختلاف
ازنا	۳۴/۸	۳۳/۸	۱/۰	۳۴/۷	۳۴/۱	۰/۶	۳۴/۱	۳۳/۴	۰/۷	۳۴/۱	۳۳/۴	۰/۷
الیگودرز	۳۴/۲	۳۴/۰	۰/۲	۳۳/۷	۳۳/۵	-۰/۳	۳۴/۰	۳۳/۳	۰/۳	۳۳/۵	۳۳/۳	۰/۳
بروجرد	۳۴/۸	۳۴/۴	۰/۴	۳۵/۲	۳۴/۷	۰/۵	۳۴/۷	۳۳/۸	۰/۸	۳۴/۷	۳۳/۸	۰/۸
پلدختر	۴۳/۰	۴۱/۶	۱/۵	۴۲/۷	۴۱/۷	۱/۰	۴۱/۷	۴۰/۸	۱/۹	۴۲/۷	۴۰/۸	۱/۹
چگنی	۳۷/۱	۳۷/۴	-۰/۳	۳۷/۵	۳۷/۴	۰/۰	۳۷/۵	۳۶/۵	۰/۹	۳۷/۴	۳۶/۵	۰/۹
خرم آباد	۳۶/۷	۳۶/۲	۰/۶	۳۶/۸	۳۶/۷	۰/۵	۳۶/۳	۳۵/۴	۱/۳	۳۶/۷	۳۵/۴	۱/۳
دلفان	۳۳/۴	۳۴/۰	-۰/۶	۳۴/۶	۳۳/۹	۰/۴	۳۴/۲	۳۳/۱	۰/۷	۳۳/۹	۳۳/۱	۰/۷
دورود	۳۵/۹	۳۵/۳	۰/۵	۳۶/۰	۳۵/۴	۰/۴	۳۵/۶	۳۴/۷	۰/۷	۳۵/۴	۳۴/۷	۰/۷
رومشکان	۳۹/۴	۳۹/۹	-۰/۵	۴۰/۱	۳۹/۹	-۰/۱	۴۰/۲	۳۹/۳	۰/۶	۳۹/۹	۳۹/۳	۰/۶
سلسله	۳۳/۶	۳۳/۶	۰/۰	۳۳/۹	۳۳/۴	۰/۲	۳۳/۷	۳۲/۷	۰/۷	۳۳/۴	۳۲/۷	۰/۷
کوهدشت	۳۷/۹	۳۸/۴	-۰/۴	۳۹/۱	۳۸/۸	۰/۵	۳۸/۶	۳۷/۷	۱/۱	۳۸/۸	۳۷/۷	۱/۱
معمولان	۳۸/۴	۳۷/۸	۰/۵	۳۸/۳	۳۸/۵	۰/۳	۳۸/۰	۳۷/۰	۱/۴	۳۸/۵	۳۷/۰	۱/۴
لرستان	۳۶/۴	۳۶/۱	۰/۲	۳۶/۶	۳۶/۳	۰/۳	۳۶/۳	۳۵/۴	۱/۰	۳۶/۳	۳۵/۴	۱/۰

*واحد دما درجه سلسیوس می باشد.

تاریخ تهیه: ۱۴۰۳/۰۴/۳۱

اطلاعات دمای بیشینه و مقایسه با بلند مدت در روز جاری، ۷ روز گذشته، از ابتدای ماه و از ابتدای فصل جاری در تاریخ ۱۴۰۳/۰۴/۳۱

شهرستان	روز جاری			۷ روز گذشته			از ابتدای ماه جاری			از ابتدای فصل جاری		
	دما	بلند مدت	اختلاف	دما	بلند مدت	اختلاف	دما	بلند مدت	اختلاف	دما	بلند مدت	اختلاف
آمل	۲۳/۶	۲۳/۲	۰/۴	۲۴/۱	۲۳/۴	۰/۷	۲۲/۹	۲۲/۶	۰/۳	۲۲/۹	۲۲/۶	۰/۳
بابل	۲۷/۴	۲۷/۹	-۰/۵	۲۸/۴	۲۷/۷	۰/۷	۲۷/۸	۲۶/۸	۱/۱	۲۷/۸	۲۶/۸	۱/۱
بابلسر	۳۲/۱	۳۱/۲	۱/۰	۳۲/۲	۳۱/۲	۱/۰	۳۱/۴	۳۰/۳	۱/۱	۳۱/۴	۳۰/۳	۱/۱
بهبهر	۲۷/۸	۲۷/۷	۰/۲	۲۸/۷	۲۷/۷	۱/۰	۲۸/۱	۲۶/۸	۱/۳	۲۸/۱	۲۶/۸	۱/۳
تنکابن	۲۶/۱	۲۳/۳	۲/۷	۲۵/۱	۲۳/۴	۱/۷	۲۴/۲	۲۲/۵	۱/۷	۲۴/۲	۲۲/۵	۱/۷
جویبار	۳۲/۲	۳۱/۵	۰/۷	۳۱/۸	۳۱/۵	۰/۳	۳۱/۴	۳۰/۶	۰/۸	۳۱/۴	۳۰/۶	۰/۸
چالوس	۲۴/۶	۲۳/۳	۱/۴	۲۴/۳	۲۳/۴	۱/۰	۲۳/۸	۲۲/۴	۱/۴	۲۳/۸	۲۲/۴	۱/۴
رامسر	۲۴/۶	۲۱/۶	۳/۰	۲۳/۶	۲۱/۹	۱/۶	۲۲/۹	۲۱/۱	۱/۸	۲۲/۹	۲۱/۱	۱/۸
ساری	۲۷/۹	۲۸/۸	-۰/۸	۲۸/۲	۲۸/۶	-۰/۴	۲۷/۹	۲۷/۵	۰/۴	۲۷/۹	۲۷/۵	۰/۴
سوادکوه شمالی	۲۸/۰	۲۹/۹	-۱/۹	۲۸/۹	۲۹/۸	-۰/۹	۲۸/۸	۲۸/۷	۰/۲	۲۸/۸	۲۸/۷	۰/۲
سوادکوه	۲۴/۳	۲۶/۶	-۲/۳	۲۴/۹	۲۶/۴	-۱/۵	۲۴/۷	۲۵/۲	-۰/۶	۲۴/۷	۲۵/۲	-۰/۶
سیمرغ	۳۱/۹	۳۱/۷	۰/۲	۳۱/۸	۳۱/۶	۰/۲	۳۱/۴	۳۰/۷	۰/۷	۳۱/۴	۳۰/۷	۰/۷
عباس آباد	۲۹/۴	۲۷/۹	۱/۵	۲۹/۲	۲۷/۹	۱/۳	۲۸/۴	۲۷/۰	۱/۴	۲۸/۴	۲۷/۰	۱/۴
فریدونکنار	۳۱/۰	۳۰/۸	۰/۲	۳۲/۲	۳۰/۷	۱/۴	۳۱/۳	۲۹/۸	۱/۵	۳۱/۳	۲۹/۸	۱/۵
قائم شهر	۳۰/۹	۳۱/۶	-۰/۷	۳۰/۹	۳۱/۶	-۰/۷	۳۰/۸	۳۰/۵	۰/۳	۳۰/۸	۳۰/۵	۰/۳
کلاردشت	۲۱/۴	۱۹/۲	۲/۱	۲۰/۹	۱۹/۳	۱/۵	۲۰/۱	۱۸/۴	۱/۷	۲۰/۱	۱۸/۴	۱/۷
کلوگاه	۲۹/۹	۲۸/۸	۱/۱	۳۰/۵	۲۸/۹	۱/۶	۳۰/۲	۲۸/۰	۲/۱	۳۰/۲	۲۸/۰	۲/۱
محمودآباد	۳۰/۱	۳۰/۲	-۰/۱	۳۱/۵	۳۰/۰	۱/۵	۳۰/۶	۲۹/۰	۱/۶	۳۰/۶	۲۹/۰	۱/۶
میاندورود	۳۰/۹	۳۰/۹	-۰/۱	۳۱/۱	۳۰/۸	۰/۳	۳۰/۷	۲۹/۹	۰/۸	۳۰/۷	۲۹/۹	۰/۸
نکا	۲۷/۳	۲۷/۴	-۰/۱	۲۸/۰	۲۷/۳	۰/۷	۲۷/۶	۲۶/۴	۱/۲	۲۷/۶	۲۶/۴	۱/۲
نور	۲۳/۹	۲۳/۶	۰/۲	۲۳/۹	۲۳/۹	۰/۰	۲۳/۱	۲۲/۹	۰/۱	۲۳/۱	۲۲/۹	۰/۱
نوشهر	۲۴/۹	۲۵/۲	-۰/۳	۲۵/۱	۲۵/۲	۰/۰	۲۴/۸	۲۴/۲	۰/۶	۲۴/۸	۲۴/۲	۰/۶
مازندران	۲۶/۱	۲۵/۹	۰/۲	۲۶/۴	۲۶/۰	۰/۴	۲۵/۸	۲۵/۰	۰/۷	۲۵/۸	۲۵/۰	۰/۷

*واحد دما درجه سلسیوس می باشد.

تاریخ تهیه: ۱۴۰۳/۰۴/۳۱

اطلاعات دمای بیشینه و مقایسه با بلند مدت در روز جاری، ۷ روز گذشته، از ابتدای ماه و از ابتدای فصل جاری در تاریخ ۱۴۰۳/۰۴/۳۱

شهرستان	روز جاری			۷ روز گذشته			از ابتدای ماه جاری			از ابتدای فصل جاری		
	دما	بلند مدت	اختلاف	دما	بلند مدت	اختلاف	دما	بلند مدت	اختلاف	دما	بلند مدت	اختلاف
اراک	۳۶/۰	۳۴/۱	۱/۹	۳۴/۷	۳۴/۴	۰/۳	۳۴/۲	۳۳/۸	۰/۴	۳۴/۲	۳۳/۸	۰/۴
آشتیان	۳۵/۱	۳۲/۷	۲/۳	۳۲/۹	۳۳/۱	-۰/۲	۳۲/۶	۳۲/۶	۰/۱	۳۲/۶	۳۲/۶	۰/۱
تفرش	۳۴/۷	۳۲/۷	۲/۰	۳۲/۷	۳۳/۰	-۰/۴	۳۲/۴	۳۲/۵	-۰/۱	۳۲/۴	۳۲/۵	-۰/۱
خمین	۳۵/۸	۳۳/۷	۲/۱	۳۴/۹	۳۴/۰	۰/۹	۳۴/۳	۳۳/۵	۰/۸	۳۴/۳	۳۳/۵	۰/۸
خنداب	۳۵/۸	۳۴/۰	۱/۸	۳۴/۹	۳۴/۲	۰/۷	۳۴/۴	۳۳/۵	۰/۸	۳۴/۴	۳۳/۵	۰/۸
دلیجان	۳۶/۰	۳۳/۵	۲/۵	۳۴/۵	۳۳/۸	۰/۶	۳۴/۰	۳۳/۳	۰/۶	۳۴/۰	۳۳/۳	۰/۶
زرنديه	۳۷/۶	۳۵/۳	۲/۳	۳۵/۶	۳۵/۶	۰/۱	۳۴/۸	۳۴/۹	-۰/۱	۳۴/۸	۳۴/۹	-۰/۱
ساوه	۳۷/۰	۳۴/۸	۲/۱	۳۵/۱	۳۵/۳	-۰/۱	۳۴/۵	۳۴/۷	-۰/۱	۳۴/۵	۳۴/۷	-۰/۱
شازند	۳۴/۲	۳۲/۷	۱/۴	۳۴/۲	۳۳/۰	۱/۲	۳۳/۵	۳۲/۳	۱/۲	۳۳/۵	۳۲/۳	۱/۲
فراهان	۳۵/۹	۳۳/۵	۲/۴	۳۳/۷	۳۳/۸	-۰/۱	۳۳/۶	۳۳/۲	۰/۴	۳۳/۶	۳۳/۲	۰/۴
کمیجان	۳۶/۴	۳۳/۹	۲/۶	۳۴/۳	۳۴/۱	۰/۲	۳۴/۲	۳۳/۵	۰/۷	۳۴/۲	۳۳/۵	۰/۷
محلات	۳۶/۲	۳۴/۰	۲/۲	۳۴/۳	۳۴/۳	۰/۰	۳۴/۰	۳۳/۸	۰/۲	۳۴/۰	۳۳/۸	۰/۲
مرکزی	۳۶/۱	۳۴/۰	۲/۱	۳۴/۶	۳۴/۳	۰/۳	۳۴/۰	۳۳/۷	۰/۳	۳۴/۰	۳۳/۷	۰/۳

*واحد دما درجه سلسیوس می باشد.

تاریخ تهیه: ۱۴۰۳/۰۴/۳۱

اطلاعات دمای پیشبینه و مقایسه با بلند مدت در روز جاری، ۷ روز گذشته، از ابتدای ماه و از ابتدای فصل جاری در تاریخ ۱۴۰۳/۰۴/۳۱

شهرستان	روز جاری			۷ روز گذشته			از ابتدای ماه جاری			از ابتدای فصل جاری		
	دما	بلند مدت	اختلاف	دما	بلند مدت	اختلاف	دما	بلند مدت	اختلاف	دما	بلند مدت	اختلاف
ابوموسی	۴۰/۰	۳۷/۳	۲/۷	۳۸/۲	۳۷/۱	۱/۱	۳۷/۹	۳۶/۵	۱/۴	۳۷/۹	۳۶/۵	۱/۴
بستک	۴۲/۷	۴۱/۴	۱/۲	۴۲/۸	۴۱/۴	۱/۴	۴۲/۷	۴۱/۳	۱/۴	۴۲/۷	۴۱/۳	۱/۴
بشاگرد	۴۰/۳	۳۸/۹	۱/۴	۴۰/۵	۳۹/۰	۱/۶	۴۱/۷	۳۹/۶	۲/۱	۴۱/۷	۳۹/۶	۲/۱
بندرعباس	۴۰/۵	۴۰/۰	۰/۵	۴۰/۷	۳۹/۹	۰/۷	۴۱/۳	۳۹/۹	۱/۴	۴۱/۳	۳۹/۹	۱/۴
بندرلنگه	۴۱/۵	۴۰/۰	۱/۵	۴۰/۸	۳۹/۸	۱/۰	۴۰/۸	۳۹/۵	۱/۴	۴۰/۸	۳۹/۵	۱/۴
پارسیان	۴۱/۹	۴۰/۲	۱/۶	۴۱/۲	۴۰/۱	۱/۱	۴۱/۴	۳۹/۹	۱/۵	۴۱/۴	۳۹/۹	۱/۵
جاسک	۳۸/۸	۳۷/۷	۱/۱	۳۸/۸	۳۷/۸	۱/۰	۴۰/۲	۳۸/۵	۱/۷	۴۰/۲	۳۸/۵	۱/۷
حاجی آباد	۴۰/۷	۳۹/۳	۱/۴	۴۱/۲	۳۹/۵	۱/۷	۴۱/۲	۳۹/۷	۱/۵	۴۱/۲	۳۹/۷	۱/۵
خمیر	۴۱/۸	۴۱/۳	۰/۵	۴۱/۵	۴۱/۱	۰/۴	۴۲/۳	۴۰/۹	۱/۴	۴۲/۳	۴۰/۹	۱/۴
رودان	۴۲/۱	۴۱/۷	۰/۵	۴۲/۵	۴۱/۴	۱/۱	۴۳/۷	۴۱/۷	۲/۰	۴۳/۷	۴۱/۷	۲/۰
سیریک	۴۰/۴	۳۹/۵	۰/۹	۴۰/۵	۳۹/۴	۱/۱	۴۱/۵	۳۹/۵	۱/۹	۴۱/۵	۳۹/۵	۱/۹
قشم	۴۰/۴	۳۹/۶	۰/۸	۳۹/۸	۳۹/۱	۰/۶	۴۰/۰	۳۸/۵	۱/۵	۴۰/۰	۳۸/۵	۱/۵
میناب	۴۱/۰	۴۰/۴	۰/۶	۴۱/۳	۴۰/۲	۱/۱	۴۲/۴	۴۰/۵	۱/۹	۴۲/۴	۴۰/۵	۱/۹
هرمزگان	۴۰/۹	۳۹/۸	۱/۱	۴۱/۰	۳۹/۸	۱/۲	۴۱/۵	۳۹/۹	۱/۶	۴۱/۵	۳۹/۹	۱/۶

*واحد دما درجه سلسیوس می باشد.

تاریخ تهیه: ۱۴۰۳/۰۴/۳۱

اطلاعات دمای بیشینه و مقایسه با بلند مدت در روز جاری، ۷ روز گذشته، از ابتدای ماه و از ابتدای فصل جاری در تاریخ ۱۴۰۳/۰۴/۳۱

شهرستان	روز جاری			۷ روز گذشته			از ابتدای ماه جاری			از ابتدای فصل جاری		
	دما	بلند مدت	اختلاف	دما	بلند مدت	اختلاف	دما	بلند مدت	اختلاف	دما	بلند مدت	اختلاف
اسدآباد	۳۴/۵	۳۳/۶	۰/۹	۳۵/۸	۳۳/۹	۱/۹	۳۴/۷	۳۲/۹	۱/۸	۳۴/۷	۳۲/۹	۱/۸
بهار	۳۴/۱	۳۳/۰	۱/۱	۳۵/۲	۳۳/۲	۱/۹	۳۳/۸	۳۲/۳	۱/۵	۳۳/۸	۳۲/۳	۱/۵
تویسرکان	۳۳/۲	۳۳/۴	-۰/۱	۳۴/۳	۳۳/۵	۰/۸	۳۳/۴	۳۲/۵	۰/۹	۳۳/۴	۳۲/۵	۰/۹
درگزین	۳۳/۸	۳۱/۶	۲/۲	۳۲/۴	۳۱/۹	۰/۵	۳۱/۴	۳۱/۲	۰/۲	۳۱/۴	۳۱/۲	۰/۲
رزن	۳۴/۴	۳۳/۰	۱/۴	۳۳/۹	۳۳/۹	۰/۹	۳۲/۶	۳۲/۱	۰/۵	۳۲/۶	۳۲/۱	۰/۵
فامنین	۳۶/۶	۳۴/۴	۲/۱	۳۵/۰	۳۴/۸	۰/۱	۳۴/۳	۳۴/۲	۰/۱	۳۴/۳	۳۴/۲	۰/۱
کبودرآهنگ	۳۴/۷	۳۳/۷	۰/۹	۳۵/۰	۳۳/۶	۱/۳	۳۳/۷	۳۲/۷	۱/۰	۳۳/۷	۳۲/۷	۱/۰
ملایر	۳۴/۷	۳۳/۹	۰/۸	۳۴/۷	۳۴/۱	۰/۶	۳۳/۹	۳۳/۳	۰/۶	۳۳/۹	۳۳/۳	۰/۶
نیاوند	۳۴/۶	۳۴/۸	-۰/۲	۳۵/۶	۳۴/۹	۰/۷	۳۴/۵	۳۳/۹	۰/۶	۳۴/۵	۳۳/۹	۰/۶
همدان	۳۵/۱	۳۳/۵	۱/۶	۳۴/۸	۳۳/۸	۱/۰	۳۳/۸	۳۳/۰	۰/۸	۳۳/۸	۳۳/۰	۰/۸
همدان	۳۴/۶	۳۳/۶	۱/۰	۳۴/۷	۳۳/۸	۰/۱	۳۳/۷	۳۲/۹	۰/۸	۳۳/۷	۳۲/۹	۰/۸

*واحد دما درجه سلسیوس می باشد.

تاریخ تهیه: ۱۴۰۳/۰۴/۳۱

اطلاعات دمای بیشینه و مقایسه با بلند مدت در روز جاری، ۷ روز گذشته، از ابتدای ماه و از ابتدای فصل جاری در تاریخ ۱۴۰۳/۰۴/۳۱

شهرستان	روز جاری			۷ روز گذشته			از ابتدای ماه جاری			از ابتدای فصل جاری		
	دما	بلند مدت	اختلاف	دما	بلند مدت	اختلاف	دما	بلند مدت	اختلاف	دما	بلند مدت	اختلاف
ابركوه	۴۱/۲	۳۷/۱	۴/۱	۴۰/۹	۳۷/۸	۳/۱	۳۹/۸	۳۸/۱	۱/۷	۳۹/۸	۳۸/۱	۱/۷
اردكان	۴۲/۹	۳۸/۴	۴/۵	۴۱/۰	۳۹/۰	۲/۰	۴۰/۵	۳۹/۴	۱/۱	۴۰/۵	۳۹/۴	۱/۱
اشكذر	۴۱/۰	۳۷/۴	۳/۶	۳۹/۵	۳۸/۰	۱/۵	۳۸/۹	۳۸/۳	۰/۶	۳۸/۹	۳۸/۳	۰/۶
بافق	۴۳/۱	۳۷/۶	۵/۴	۴۱/۴	۳۸/۴	۳/۰	۴۰/۶	۳۸/۹	۱/۷	۴۰/۶	۳۸/۹	۱/۷
بهباد	۴۰/۶	۳۶/۶	۳/۹	۳۹/۳	۳۷/۲	۲/۱	۳۸/۹	۳۷/۶	۱/۳	۳۸/۹	۳۷/۶	۱/۳
تفت	۳۷/۲	۳۲/۹	۴/۲	۳۶/۴	۳۳/۵	۲/۹	۳۵/۴	۳۳/۸	۱/۵	۳۵/۴	۳۳/۸	۱/۵
خاتم	۳۹/۷	۳۶/۱	۳/۶	۴۰/۱	۳۶/۸	۳/۳	۳۸/۹	۳۷/۰	۱/۹	۳۸/۹	۳۷/۰	۱/۹
مهریز	۴۰/۲	۳۵/۱	۵/۱	۳۸/۸	۳۶/۰	۲/۹	۳۷/۹	۳۶/۴	۱/۵	۳۷/۹	۳۶/۴	۱/۵
میبد	۳۹/۰	۳۴/۷	۴/۳	۳۷/۷	۳۵/۲	۲/۴	۳۷/۰	۳۵/۶	۱/۴	۳۷/۰	۳۵/۶	۱/۴
یزد	۴۳/۰	۳۷/۸	۵/۳	۴۱/۴	۳۸/۵	۲/۹	۴۰/۷	۳۸/۹	۱/۸	۴۰/۷	۳۸/۹	۱/۸
زارچ	۳۹/۵	۳۴/۹	۴/۶	۳۷/۹	۳۵/۷	۲/۲	۳۷/۳	۳۶/۱	۱/۲	۳۷/۳	۳۶/۱	۱/۲
مروست	۴۰/۶	۳۶/۰	۴/۶	۴۰/۱	۳۶/۷	۳/۴	۳۹/۰	۳۷/۰	۱/۹	۳۹/۰	۳۷/۰	۱/۹
یزد	۴۱/۳	۳۶/۸	۴/۵	۴۰/۰	۳۷/۴	۲/۶	۳۹/۲	۳۷/۸	۱/۴	۳۹/۲	۳۷/۸	۱/۴

*واحد دما درجه سلسیوس می باشد.

تاریخ تهیه: ۱۴۰۳/۰۴/۳۱

بخش ۸ - اطلاعات دمای میانگین شهرستانهای کشور از ابتدای سال زراعی تا تاریخ

۱۴۰۳/۰۴/۳۱



اطلاعات دمای میانگین و مقایسه با بلند مدت در روز جاری، ۷ روز گذشته، از ابتدای ماه، از ابتدای فصل جاری و از ابتدای سال زراعی در تاریخ ۱۴۰۳/۰۴/۳۱

شهرستان	روز جاری			۷ روز گذشته			از ابتدای ماه جاری			از ابتدای فصل جاری			از ابتدای سال زراعی			
	دما	بلند مدت	اختلاف	دما	بلند مدت	اختلاف	دما	بلند مدت	اختلاف	دما	بلند مدت	اختلاف	دما	بلند مدت	اختلاف	
اسکو	۲۴/۶	۲۵/۸	-۱/۳	۲۵/۱	۲۵/۵	-۰/۴	۲۴/۴	۲۴/۲	۰/۲	۲۴/۴	۲۴/۴	۰/۲	۲۴/۲	۱۱/۲	۹/۷	۱/۵
اهر	۲۰/۳	۲۱/۳	-۰/۹	۲۰/۸	۲۱/۱	-۰/۴	۲۰/۴	۲۰/۰	۰/۳	۲۰/۴	۲۰/۴	۰/۳	۲۰/۰	۱۰/۲	۸/۲	۱/۹
آذرشهر	۲۶/۲	۲۷/۰	-۰/۹	۲۶/۸	۲۶/۸	-۰/۰	۲۶/۳	۲۵/۵	۰/۷	۲۶/۳	۲۶/۳	۰/۷	۲۵/۵	۱۲/۸	۱۱/۰	۱/۸
بستان آباد	۲۱/۳	۲۱/۷	-۰/۵	۲۰/۹	۲۱/۳	-۰/۴	۲۰/۳	۲۰/۰	۰/۳	۲۰/۳	۲۰/۳	۰/۳	۲۰/۰	۸/۱	۶/۴	۱/۷
بناب	۲۷/۴	۲۷/۴	-۰/۱	۲۷/۸	۲۷/۱	۰/۸	۲۷/۲	۲۵/۷	۱/۵	۲۷/۲	۲۷/۲	۱/۵	۲۵/۷	۱۳/۴	۱۱/۱	۲/۲
تبریز	۲۳/۳	۲۴/۳	-۱/۰	۲۳/۵	۲۳/۹	-۰/۵	۲۲/۷	۲۲/۶	۰/۱	۲۲/۶	۲۲/۶	۰/۱	۲۲/۶	۱۰/۲	۸/۵	۱/۶
جلفا	۲۴/۵	۲۶/۳	-۱/۸	۲۶/۶	۲۶/۱	۰/۵	۲۵/۸	۲۴/۹	۰/۹	۲۴/۹	۲۵/۸	۰/۹	۲۴/۹	۱۳/۰	۱۰/۲	۲/۸
چاراویماق	۲۳/۷	۲۲/۶	۱/۱	۲۲/۸	۲۲/۴	۰/۴	۲۱/۸	۲۱/۱	۰/۷	۲۱/۱	۲۱/۸	۰/۷	۲۱/۱	۹/۸	۷/۷	۲/۱
خداآفرین	۲۴/۹	۲۵/۹	-۱/۰	۲۶/۶	۲۵/۷	۰/۹	۲۶/۱	۲۴/۷	۱/۴	۲۴/۷	۲۶/۱	۱/۴	۲۴/۷	۱۵/۰	۱۱/۹	۳/۱
سراب	۱۹/۸	۱۸/۸	۰/۹	۱۸/۵	۱۸/۶	-۰/۱	۱۷/۹	۱۷/۵	۰/۵	۱۷/۵	۱۷/۹	۰/۵	۱۷/۵	۷/۲	۵/۰	۲/۲
شبستر	۲۳/۶	۲۵/۸	-۲/۲	۲۵/۱	۲۵/۵	-۰/۴	۲۴/۴	۲۴/۳	۰/۲	۲۴/۳	۲۴/۴	۰/۲	۲۴/۳	۱۱/۳	۹/۵	۱/۸
شرق دریاچه ارومیه	۲۷/۱	۲۷/۹	-۰/۸	۲۷/۸	۲۷/۵	۰/۳	۲۷/۲	۲۶/۳	۰/۹	۲۶/۳	۲۷/۲	۰/۹	۲۶/۳	۱۳/۸	۱۱/۸	۲/۰
عجب شیر	۲۵/۱	۲۵/۱	۰/۰	۲۵/۵	۲۴/۸	۰/۷	۲۴/۹	۲۴/۵	۱/۵	۲۴/۹	۲۴/۹	۱/۵	۲۳/۵	۱۱/۴	۹/۰	۲/۴
کلبر	۲۱/۳	۲۲/۳	-۱/۰	۲۳/۰	۲۲/۲	۰/۸	۲۲/۶	۲۱/۲	۱/۴	۲۱/۲	۲۲/۶	۱/۴	۲۱/۲	۱۲/۲	۹/۱	۳/۱
مراغه	۲۳/۹	۲۳/۵	۰/۴	۲۳/۹	۲۳/۱	۰/۸	۲۳/۱	۲۳/۱	۰/۰	۲۳/۱	۲۳/۱	۰/۰	۲۳/۱	۹/۸	۷/۴	۲/۵
مرند	۲۲/۰	۲۴/۸	-۲/۸	۲۴/۴	۲۴/۶	-۰/۲	۲۳/۸	۲۳/۵	۰/۳	۲۳/۵	۲۳/۸	۰/۳	۲۳/۵	۱۱/۰	۸/۷	۲/۳
ملکان	۲۶/۷	۲۶/۶	۰/۱	۲۷/۱	۲۶/۱	۱/۰	۲۶/۳	۲۴/۷	۱/۶	۲۴/۷	۲۶/۳	۱/۶	۲۴/۷	۱۲/۴	۱۰/۱	۲/۴
میانه	۲۵/۵	۲۳/۶	۱/۹	۲۴/۰	۲۳/۶	۰/۴	۲۲/۹	۲۲/۴	۰/۵	۲۲/۴	۲۲/۹	۰/۵	۲۲/۴	۱۰/۷	۸/۶	۲/۱
ورزقان	۱۹/۷	۲۰/۹	-۱/۲	۲۰/۲	۲۰/۶	-۰/۴	۱۹/۴	۱۹/۴	۰/۰	۱۹/۴	۱۹/۴	۰/۰	۱۹/۴	۸/۰	۶/۵	۱/۴
هریس	۲۱/۷	۲۲/۳	-۰/۶	۲۱/۱	۲۲/۰	-۰/۸	۲۰/۵	۲۰/۷	-۰/۱	۲۰/۷	۲۰/۵	-۰/۱	۲۰/۷	۹/۳	۸/۰	۱/۳
هشترود	۲۳/۴	۲۳/۰	۰/۵	۲۲/۷	۲۲/۵	۰/۲	۲۱/۸	۲۱/۲	۰/۶	۲۱/۲	۲۱/۸	۰/۶	۲۱/۲	۹/۴	۷/۴	۲/۰
هوراند	۲۱/۰	۲۲/۷	-۱/۸	۲۲/۵	۲۲/۷	-۰/۱	۲۲/۴	۲۱/۸	۰/۷	۲۱/۸	۲۲/۴	۰/۷	۲۱/۸	۱۲/۲	۹/۶	۲/۶
لیلان	۲۶/۲	۲۶/۰	۰/۲	۲۶/۲	۲۵/۵	۰/۶	۲۵/۴	۲۴/۲	۱/۲	۲۴/۲	۲۵/۴	۱/۲	۲۴/۲	۱۲/۲	۹/۹	۲/۳
آذربایجان شرقی	۲۳/۲	۲۳/۶	-۰/۴	۲۳/۵	۲۳/۴	۰/۱	۲۲/۸	۲۲/۲	۰/۶	۲۲/۲	۲۲/۸	۰/۶	۲۲/۲	۱۰/۷	۸/۶	۲/۱

*واحد دما درجه سلسیوس می باشد.

تاریخ تهیه: ۱۴۰۳/۰۴/۳۱

اطلاعات دمای میانگین و مقایسه با بلند مدت در روز جاری، ۷ روز گذشته، از ابتدای ماه، از ابتدای فصل جاری و از ابتدای سال زراعی در تاریخ ۱۴۰۳/۰۴/۳۱

شهرستان	روز جاری			۷ روز گذشته			از ابتدای ماه جاری			از ابتدای فصل جاری			از ابتدای سال زراعی		
	دما	بلند مدت	اختلاف	دما	بلند مدت	اختلاف	دما	بلند مدت	اختلاف	دما	بلند مدت	اختلاف	دما	بلند مدت	اختلاف
میاندوآب	۲۶/۲	۲۵/۷	-۰/۵	۲۵/۹	۲۵/۳	-۰/۶	۲۵/۳	۲۴/۲	۱/۲	۲۵/۳	۲۴/۲	۱/۲	۲۴/۲	۲۴/۲	۱/۲
ارومیه	۲۳/۴	۲۳/۳	-۰/۱	۲۳/۹	۲۳/۰	۱/۰	۲۳/۰	۲۱/۸	۱/۲	۲۳/۰	۲۱/۸	۱/۲	۲۳/۰	۲۱/۸	۱/۲
اشویه	۲۲/۹	۲۱/۴	۱/۶	۲۳/۱	۲۱/۱	۲/۰	۲۱/۱	۱۹/۹	۲/۲	۲۲/۱	۱۹/۹	۲/۲	۲۲/۱	۱۹/۹	۲/۲
بوکان	۲۶/۴	۲۵/۹	-۰/۵	۲۶/۳	۲۵/۴	-۰/۹	۲۵/۴	۲۴/۰	۱/۲	۲۵/۳	۲۴/۰	۱/۲	۲۴/۰	۲۴/۰	۱/۲
پلدشت	۲۵/۶	۲۷/۷	-۲/۱	۲۷/۸	۲۷/۶	-۰/۲	۲۷/۶	۲۷/۲	۰/۸	۲۶/۳	۲۷/۲	۰/۸	۲۶/۳	۲۷/۲	۰/۸
پیرانشهر	۲۴/۰	۲۲/۹	۱/۰	۲۴/۲	۲۲/۶	۱/۷	۲۲/۶	۲۳/۴	۲/۱	۲۳/۴	۲۱/۳	۲/۱	۲۳/۴	۲۱/۳	۲/۱
تکاب	۲۱/۴	۲۱/۲	-۰/۲	۲۲/۰	۲۱/۰	۱/۰	۲۱/۰	۲۰/۷	۱/۲	۲۰/۷	۱۹/۶	۱/۲	۲۰/۷	۱۹/۶	۱/۲
چالدران	۱۷/۸	۱۹/۴	-۱/۶	۱۹/۲	۱۹/۱	-۰/۱	۱۹/۱	۱۸/۲	-۰/۶	۱۷/۶	۱۸/۲	-۰/۶	۱۷/۶	۱۸/۲	-۰/۶
چابهاره	۲۲/۷	۲۵/۰	-۲/۳	۲۵/۱	۲۴/۹	-۰/۲	۲۴/۹	۲۴/۳	۰/۵	۲۳/۸	۲۴/۳	۰/۵	۲۳/۸	۲۴/۳	۰/۵
خوی	۱۹/۸	۲۱/۷	-۱/۸	۲۲/۳	۲۱/۵	-۰/۷	۲۱/۵	۲۱/۱	-۰/۹	۲۰/۲	۲۱/۱	-۰/۹	۲۰/۲	۲۱/۱	-۰/۹
سردشت	۲۸/۲	۲۷/۹	-۰/۳	۲۸/۹	۲۷/۵	۱/۴	۲۷/۵	۲۸/۱	۱/۴	۲۶/۲	۲۸/۱	۱/۴	۲۶/۲	۲۸/۱	۱/۴
سلماس	۲۰/۷	۲۱/۷	-۱/۰	۲۲/۶	۲۱/۴	۱/۲	۲۱/۴	۲۱/۴	۰/۰	۲۰/۰	۲۱/۴	۱/۳	۲۰/۰	۲۱/۴	۱/۳
شاهین دژ	۲۴/۵	۲۴/۵	-۰/۰	۲۴/۵	۲۴/۵	-۰/۰	۲۴/۵	۲۳/۳	-۰/۸	۲۲/۵	۲۳/۳	-۰/۸	۲۲/۵	۲۳/۳	-۰/۸
شوط	۲۴/۰	۲۶/۲	-۲/۳	۲۵/۹	۲۶/۰	-۰/۲	۲۶/۰	۲۵/۱	-۰/۵	۲۴/۶	۲۵/۱	-۰/۵	۲۴/۶	۲۵/۱	-۰/۵
غرب دریاچه ارومیه	۲۶/۷	۲۷/۰	-۰/۳	۲۷/۳	۲۶/۶	-۰/۷	۲۶/۶	۲۶/۶	۰/۰	۲۵/۵	۲۶/۶	۱/۱	۲۵/۵	۲۶/۶	۱/۱
ماکو	۲۳/۳	۲۵/۰	-۱/۷	۲۴/۴	۲۴/۷	-۰/۳	۲۴/۷	۲۴/۰	-۰/۳	۲۳/۲	۲۴/۰	-۰/۳	۲۳/۲	۲۴/۰	-۰/۳
مهاباد	۲۵/۷	۲۴/۶	۱/۱	۲۵/۵	۲۴/۳	۱/۲	۲۴/۳	۲۴/۷	۱/۷	۲۳/۱	۲۴/۷	۱/۷	۲۳/۱	۲۴/۷	۱/۷
نقده	۲۶/۵	۲۴/۵	۲/۰	۲۶/۰	۲۴/۳	۱/۷	۲۴/۳	۲۵/۴	۲/۱	۲۳/۳	۲۵/۴	۲/۱	۲۳/۳	۲۵/۴	۲/۱
باروق	۲۳/۹	۲۳/۴	-۰/۵	۲۳/۶	۲۲/۹	-۰/۷	۲۲/۹	۲۲/۶	-۰/۷	۲۱/۵	۲۲/۶	۱/۱	۲۱/۵	۲۲/۶	۱/۱
چهاربرج	۲۷/۱	۲۶/۷	-۰/۴	۲۷/۱	۲۶/۴	-۰/۸	۲۶/۴	۲۶/۶	-۰/۸	۲۵/۲	۲۶/۶	۱/۵	۲۵/۲	۲۶/۶	۱/۵
میرآباد	۲۷/۲	۲۶/۷	-۰/۶	۲۷/۸	۲۶/۳	۱/۴	۲۶/۳	۲۶/۹	۱/۴	۲۵/۰	۲۶/۹	۱/۴	۲۵/۰	۲۶/۹	۱/۴
آذربایجان غربی	۲۳/۵	۲۳/۸	-۰/۳	۲۴/۳	۲۳/۵	-۰/۸	۲۳/۵	۲۳/۴	-۰/۸	۲۲/۲	۲۳/۴	۱/۲	۲۲/۲	۲۳/۴	۱/۲

*واحد دما درجه سلسیوس می باشد.

تاریخ تهیه: ۱۴۰۳/۰۴/۳۱

اطلاعات دمای میانگین و مقایسه با بلند مدت در روز جاری، ۷ روز گذشته، از ابتدای ماه، از ابتدای فصل جاری و از ابتدای سال زراعی در تاریخ ۱۴۰۳/۰۴/۳۱

شهرستان	روز جاری			۷ روز گذشته			از ابتدای ماه جاری			از ابتدای فصل جاری			از ابتدای سال زراعی		
	دما	بلند مدت	اختلاف	دما	بلند مدت	اختلاف	دما	بلند مدت	اختلاف	دما	بلند مدت	اختلاف	دما	بلند مدت	اختلاف
اردبیل	۱۸/۷	۱۸/۳	-۰/۵	۱۷/۹	۱۸/۳	-۰/۴	۱۷/۷	۱۷/۴	-۰/۲	۱۷/۷	۱۷/۴	-۰/۲	۸/۴	۶/۵	۱/۹
اصفهان	۲۶/۳	۲۷/۶	-۱/۳	۲۷/۷	۲۷/۵	-۰/۲	۲۷/۴	۲۶/۶	-۰/۸	۲۷/۴	۲۶/۶	-۰/۸	۱۵/۸	۱۳/۶	۲/۳
انگوت	۲۲/۲	۲۴/۲	-۲/۰	۲۳/۷	۲۴/۱	-۰/۴	۲۳/۵	۲۳/۲	-۰/۳	۲۳/۵	۲۳/۲	-۰/۳	۲۳/۰	۱۰/۸	۲/۲
بيله سوار	۲۵/۷	۲۶/۷	-۱/۰	۲۶/۵	۲۶/۶	-۰/۲	۲۶/۲	۲۵/۸	-۰/۵	۲۶/۲	۲۵/۸	-۰/۵	۲۵/۷	۱۴/۷	۱/۹
پارس آباد	۲۷/۱	۲۷/۸	-۰/۸	۲۷/۸	۲۷/۷	-۰/۱	۲۷/۴	۲۶/۹	-۰/۵	۲۷/۴	۲۶/۹	-۰/۵	۱۵/۲	۱۳/۶	۱/۶
خلخال	۲۱/۴	۱۹/۸	۱/۵	۲۰/۴	۲۰/۴	۰/۰	۱۹/۳	۱۸/۹	-۰/۴	۱۹/۳	۱۸/۹	-۰/۴	۹/۱	۷/۱	۲/۰
سرعین	۱۵/۷	۱۵/۰	۰/۷	۱۵/۰	۱۴/۸	-۰/۱	۱۴/۹	۱۴/۹	۰/۰	۱۴/۹	۱۴/۹	۰/۰	۱۴/۰	۳/۴	۲/۶
کوثر	۲۲/۶	۲۱/۱	۱/۵	۲۱/۵	۲۱/۳	-۰/۲	۲۰/۳	۲۰/۲	-۰/۱	۲۰/۳	۲۰/۲	-۰/۱	۲۰/۲	۷/۱	۱/۹
گرمی	۲۲/۱	۲۴/۱	-۲/۰	۲۳/۲	۲۴/۰	-۰/۷	۲۳/۰	۲۳/۱	-۰/۱	۲۳/۱	۲۳/۰	-۰/۱	۲۳/۱	۱۰/۸	۱/۸
مشگین شهر	۱۸/۵	۲۰/۰	-۱/۵	۱۹/۱	۱۹/۹	-۰/۸	۱۹/۱	۱۹/۰	-۰/۱	۱۹/۱	۱۹/۰	-۰/۱	۱۹/۰	۷/۵	۲/۱
نمین	۱۸/۹	۱۸/۶	۰/۳	۱۸/۳	۱۸/۶	-۰/۳	۱۸/۲	۱۷/۸	-۰/۳	۱۸/۲	۱۷/۸	-۰/۳	۱۸/۲	۸/۹	۱/۷
نیر	۱۹/۹	۱۸/۸	۱/۰	۱۸/۶	۱۸/۸	-۰/۱	۱۸/۰	۱۷/۸	-۰/۱	۱۸/۰	۱۷/۸	-۰/۱	۱۸/۰	۶/۷	۱/۹
اردبیل	۲۱/۲	۲۱/۴	-۰/۲	۲۱/۱	۲۱/۴	-۰/۳	۲۰/۷	۲۰/۴	-۰/۳	۲۰/۷	۲۰/۴	-۰/۳	۲۰/۶	۸/۶	۲/۰

*واحد دما درجه سلسیوس می باشد.

تاریخ تهیه: ۱۴۰۳/۰۴/۳۱

اطلاعات دمای میانگین و مقایسه با بلند مدت در روز جاری، ۷ روز گذشته، از ابتدای ماه، از ابتدای فصل جاری و از ابتدای سال زراعی در تاریخ ۱۴۰۳/۰۴/۳۱

شهرستان	روز جاری			۷ روز گذشته			از ابتدای ماه جاری			از ابتدای فصل جاری			از ابتدای سال زراعی		
	دما	بلند مدت	اختلاف	دما	بلند مدت	اختلاف	دما	بلند مدت	اختلاف	دما	بلند مدت	اختلاف	دما	بلند مدت	اختلاف
اردستان	۳۲/۸	۳۰/۳	۲/۵	۳۱/۵	۳۰/۹	-۰/۶	۳۱/۱	۳۰/۵	-۰/۶	۳۱/۱	۳۰/۵	-۰/۶	۱۶/۷	۱۵/۴	۱/۳
اصفهان	۳۱/۱	۲۷/۶	۳/۵	۳۰/۷	۲۸/۳	۲/۴	۳۰/۱	۲۸/۱	۲/۰	۳۰/۱	۲۸/۱	۲/۰	۱۵/۱	۱۳/۷	۱/۴
آران و بیدگل	۳۴/۹	۳۲/۴	۲/۵	۳۳/۹	۳۳/۰	-۰/۹	۳۳/۵	۳۲/۵	۱/۰	۳۳/۵	۳۲/۵	۱/۰	۱۸/۵	۱۶/۷	۱/۸
برخور	۳۰/۲	۲۷/۵	۲/۷	۲۹/۲	۲۸/۱	۱/۱	۲۹/۰	۲۷/۸	۱/۲	۲۹/۰	۲۷/۸	۱/۲	۱۴/۳	۱۳/۲	۱/۱
بویین میاندشت	۲۴/۲	۲۳/۶	-۰/۶	۲۴/۰	۲۳/۸	-۰/۲	۲۳/۵	۲۳/۱	-۰/۴	۲۳/۵	۲۳/۱	-۰/۴	۲۳/۱	۹/۷	۸/۸
تیران و گرون	۲۷/۰	۲۴/۱	۳/۰	۲۶/۲	۲۴/۶	۱/۶	۲۵/۵	۲۴/۱	۱/۴	۲۵/۵	۲۴/۱	۱/۴	۱۱/۶	۱۰/۰	۱/۶
چادگان	۲۴/۹	۲۲/۴	۲/۵	۲۴/۶	۲۲/۹	۱/۷	۲۴/۱	۲۲/۳	۱/۸	۲۴/۱	۲۲/۳	۱/۸	۲۲/۳	۸/۵	۲/۵
خمینی شهر	۳۱/۸	۲۸/۷	۳/۱	۳۰/۹	۲۹/۴	۱/۶	۳۰/۷	۲۹/۲	۱/۶	۳۰/۷	۲۹/۲	۱/۶	۱۵/۹	۱۴/۵	۱/۴
خوانسار	۲۵/۹	۲۴/۵	۱/۴	۲۵/۸	۲۴/۸	-۰/۹	۲۴/۹	۲۴/۲	-۰/۷	۲۴/۹	۲۴/۲	-۰/۷	۱۰/۶	۹/۷	۱/۰
خور و بیابانک	۳۶/۱	۳۲/۶	۳/۶	۳۳/۹	۳۳/۰	-۰/۹	۳۴/۱	۳۳/۰	-۰/۹	۳۴/۱	۳۳/۰	-۰/۹	۱۹/۹	۱۸/۲	۱/۷
دهاقان	۲۶/۹	۲۴/۱	۲/۸	۲۷/۱	۲۴/۷	۲/۴	۲۶/۱	۲۴/۴	۱/۷	۲۶/۱	۲۴/۴	۱/۷	۱۲/۳	۱۰/۹	۱/۴
سمیرم	۲۴/۳	۲۱/۹	۲/۳	۲۴/۴	۲۲/۴	۲/۰	۲۳/۶	۲۱/۸	۱/۸	۲۳/۶	۲۱/۸	۱/۸	۲۱/۸	۸/۵	۱/۷
شاهین شهر و میمه	۲۸/۲	۲۵/۷	۲/۵	۲۷/۲	۲۶/۱	۱/۰	۲۶/۸	۲۵/۷	۱/۱	۲۶/۸	۲۵/۷	۱/۱	۲۵/۷	۱۱/۲	۱/۳
شهرضا	۲۸/۰	۲۴/۶	۳/۴	۲۸/۱	۲۵/۳	۲/۸	۲۷/۰	۲۵/۱	۱/۹	۲۷/۰	۲۵/۱	۱/۹	۱۲/۸	۱۱/۴	۱/۴
فریدن	۲۴/۴	۲۲/۱	۲/۳	۲۴/۱	۲۲/۶	۱/۶	۲۳/۳	۲۲/۰	۱/۴	۲۳/۳	۲۲/۰	۱/۴	۲۲/۰	۷/۷	۱/۹
فردوسنهر	۲۲/۷	۲۱/۸	-۰/۹	۲۲/۶	۲۲/۰	-۰/۶	۲۲/۴	۲۱/۲	۱/۱	۲۲/۴	۲۱/۲	۱/۱	۹/۳	۷/۴	۱/۹
فلاورجان	۳۱/۲	۲۸/۵	۲/۷	۳۰/۹	۲۹/۲	۱/۷	۳۰/۴	۲۹/۰	۱/۴	۳۰/۴	۲۹/۰	۱/۴	۱۵/۶	۱۴/۵	۱/۲
کاشان	۲۹/۳	۲۷/۳	۲/۰	۲۸/۵	۲۷/۷	-۰/۹	۲۸/۰	۲۷/۰	-۰/۹	۲۸/۰	۲۷/۰	-۰/۹	۱۳/۷	۱۲/۳	۱/۴
کلیان	۲۸/۳	۲۶/۰	۲/۳	۲۷/۷	۲۶/۴	۱/۳	۲۷/۱	۲۵/۸	۱/۲	۲۷/۱	۲۵/۸	۱/۲	۱۲/۷	۱۱/۲	۱/۵
لنجان	۲۸/۲	۲۶/۰	۲/۲	۲۸/۲	۲۶/۶	۱/۶	۲۷/۵	۲۶/۲	۱/۲	۲۷/۵	۲۶/۲	۱/۲	۱۳/۵	۱۲/۳	۱/۲
مبارکه	۲۹/۷	۲۶/۲	۳/۴	۲۹/۷	۲۶/۹	۲/۸	۲۸/۹	۲۶/۶	۲/۳	۲۸/۹	۲۶/۶	۲/۳	۱۴/۵	۱۲/۷	۱/۸
ناین	۳۵/۱	۳۲/۰	۳/۲	۳۳/۶	۳۲/۶	۱/۰	۳۳/۶	۳۲/۵	۱/۱	۳۳/۶	۳۲/۵	۱/۱	۳۲/۵	۱۷/۴	۱/۴
نجف آباد	۲۹/۰	۲۵/۹	۳/۱	۲۸/۱	۲۶/۵	۱/۶	۲۷/۵	۲۶/۱	۱/۴	۲۷/۵	۲۶/۱	۱/۴	۱۳/۲	۱۱/۷	۱/۵
نطنز	۲۹/۶	۲۷/۷	۲/۰	۲۸/۴	۲۸/۲	-۰/۲	۲۸/۰	۲۷/۷	-۰/۳	۲۸/۰	۲۷/۷	-۰/۳	۱۴/۲	۱۳/۱	۱/۱
کوهپایه	۲۹/۲	۲۶/۱	۳/۱	۲۸/۵	۲۶/۵	۲/۰	۲۷/۸	۲۶/۰	۱/۷	۲۷/۸	۲۶/۰	۱/۷	۱۲/۹	۱۱/۶	۱/۳
جرقوبه	۳۱/۷	۲۸/۰	۳/۸	۳۱/۵	۲۸/۶	۲/۹	۳۰/۶	۲۸/۶	۲/۰	۳۰/۶	۲۸/۶	۲/۰	۲۸/۶	۱۴/۵	۱/۲
ورزنه	۳۲/۳	۲۹/۰	۳/۳	۳۱/۹	۲۹/۵	۲/۵	۳۱/۳	۲۹/۳	۲/۰	۳۱/۳	۲۹/۳	۲/۰	۱۵/۸	۱۴/۶	۱/۲
هرند	۳۲/۰	۲۸/۷	۳/۳	۳۱/۷	۲۹/۲	۲/۵	۳۱/۰	۲۹/۱	۱/۹	۳۱/۰	۲۹/۱	۱/۹	۱۵/۶	۱۴/۴	۱/۲
اصفهان	۳۱/۱	۲۸/۳	۲/۸	۳۰/۲	۲۸/۸	۱/۴	۲۹/۸	۲۸/۵	۱/۳	۲۹/۸	۲۸/۵	۱/۳	۲۸/۵	۱۴/۰	۱/۵

*واحد دما درجه سلسیوس می باشد.

تاریخ تهیه: ۱۴۰۳/۰۴/۳۱

اطلاعات دمای میانگین و مقایسه با بلند مدت در روز جاری، ۷ روز گذشته، از ابتدای ماه، از ابتدای فصل جاری و از ابتدای سال زراعی در تاریخ ۱۴۰۳/۰۴/۳۱

شهرستان	روز جاری			۷ روز گذشته			از ابتدای ماه جاری			از ابتدای فصل جاری			از ابتدای سال زراعی		
	دما	بلند مدت	اختلاف	دما	بلند مدت	اختلاف	دما	بلند مدت	اختلاف	دما	بلند مدت	اختلاف	دما	بلند مدت	اختلاف
اشتهارد	۳۰/۹	۲۸/۲	۲/۷	۲۸/۸	۲۸/۱	-۰/۷	۲۸/۴	۲۷/۴	۱/۰	۲۸/۴	۲۷/۴	۱/۰	۱۴/۴	۱۲/۸	۱/۶
ساجلاد	۲۷/۵	۲۳/۳	۴/۲	۲۴/۷	۲۳/۲	۱/۵	۲۴/۲	۲۲/۳	۱/۸	۲۴/۲	۲۲/۳	۱/۸	۲۴/۲	۹/۲	۲/۶
طالقان	۲۱/۲	۱۸/۱	۳/۱	۱۹/۵	۱۸/۱	۱/۴	۱۸/۷	۱۷/۲	۱/۶	۱۸/۷	۱۷/۲	۱/۶	۷/۴	۴/۹	۲/۵
فردیس	۳۰/۷	۲۸/۱	۲/۶	۲۷/۹	۲۷/۹	-۰/۰	۲۷/۶	۲۷/۰	-۰/۵	۲۷/۶	۲۷/۰	-۰/۵	۱۵/۲	۱۳/۷	۱/۵
کرج	۲۲/۸	۲۱/۲	۱/۶	۲۱/۳	۲۱/۲	-۰/۲	۲۰/۷	۲۰/۳	-۰/۴	۲۰/۷	۲۰/۳	-۰/۴	۸/۹	۷/۳	۱/۶
نظرآباد	۳۰/۷	۲۷/۵	۳/۲	۲۸/۴	۲۷/۳	۱/۱	۲۸/۰	۲۶/۶	۱/۴	۲۸/۰	۲۶/۶	۱/۴	۱۴/۷	۱۲/۸	۱/۹
چهارباغ	۳۱/۵	۲۸/۴	۳/۲	۲۸/۲	۲۸/۱	-۰/۲	۲۸/۰	۲۷/۲	-۰/۷	۲۸/۰	۲۷/۲	-۰/۷	۱۵/۰	۱۳/۵	۱/۶
البرز	۲۶/۰	۲۳/۲	۲/۸	۲۴/۰	۲۳/۲	-۰/۸	۲۳/۴	۲۲/۳	۱/۱	۲۳/۴	۲۲/۳	۱/۱	۲۲/۳	۹/۰	۲/۰

*واحد دما درجه سلسیوس می باشد .

تاریخ تهیه: ۱۴۰۳/۰۴/۳۱

اطلاعات دمای میانگین و مقایسه با بلند مدت در روز جاری، ۷ روز گذشته، از ابتدای ماه، از ابتدای فصل جاری و از ابتدای سال زراعی در تاریخ ۱۴۰۳/۰۴/۳۱

شهرستان	روز جاری			۷ روز گذشته			از ابتدای ماه جاری			از ابتدای فصل جاری			از ابتدای سال زراعی			
	دما	بلند مدت	اختلاف	دما	بلند مدت	اختلاف	دما	بلند مدت	اختلاف	دما	بلند مدت	اختلاف	دما	بلند مدت	اختلاف	
ایلام	۲۸/۲	۲۸/۹	-۰/۷	۲۹/۳	۲۸/۶	-۰/۷	۲۹/۱	۲۷/۵	۱/۶	۲۹/۱	۲۷/۵	۱/۶	۲۹/۱	۱۵/۲	۱۳/۶	۱/۶
ایوان	۲۸/۷	۲۹/۶	-۰/۹	۲۹/۵	۲۹/۲	-۰/۲	۲۹/۴	۲۸/۰	۱/۴	۲۹/۴	۲۸/۰	۱/۴	۲۹/۴	۱۶/۴	۱۴/۷	۱/۶
آبدانان	۳۷/۳	۳۵/۸	۱/۵	۳۶/۵	۳۵/۵	۱/۰	۳۶/۵	۳۴/۶	۲/۰	۳۶/۵	۳۴/۶	۲/۰	۳۶/۵	۲۱/۴	۱۹/۶	۱/۸
بدره	۳۰/۹	۳۱/۹	-۱/۰	۳۱/۹	۳۱/۷	-۰/۲	۳۱/۵	۳۰/۷	۰/۸	۳۱/۵	۳۰/۷	۰/۸	۳۱/۵	۱۷/۳	۱۶/۴	-۰/۸
چرداول	۲۹/۶	۳۰/۶	-۱/۰	۳۰/۶	۳۰/۳	-۰/۴	۳۰/۲	۲۹/۱	۱/۱	۳۰/۲	۲۹/۱	۱/۱	۳۰/۲	۱۵/۷	۱۴/۶	۱/۱
دره شهر	۳۵/۵	۳۵/۳	۰/۲	۳۵/۳	۳۵/۱	-۰/۲	۳۵/۲	۳۴/۱	۱/۱	۳۵/۲	۳۴/۱	۱/۱	۳۵/۲	۲۰/۲	۱۹/۰	۱/۲
دهلران	۳۸/۶	۳۸/۰	۰/۶	۳۸/۱	۳۷/۶	-۰/۵	۳۸/۱	۳۶/۷	۱/۵	۳۸/۱	۳۶/۷	۱/۵	۳۸/۱	۲۳/۶	۲۲/۲	۱/۳
سیروان	۳۱/۰	۳۱/۱	-۰/۲	۳۲/۰	۳۰/۹	۱/۲	۳۱/۶	۲۹/۸	۱/۹	۳۱/۶	۲۹/۸	۱/۹	۳۱/۶	۱۶/۸	۱۵/۱	۱/۷
ملکشاهی	۳۰/۷	۳۱/۸	-۱/۲	۳۱/۶	۳۱/۵	-۰/۱	۳۱/۵	۳۰/۵	۱/۱	۳۱/۵	۳۰/۵	۱/۱	۳۱/۵	۱۷/۸	۱۶/۶	۱/۲
مهران	۳۵/۱	۳۶/۱	-۱/۰	۳۶/۱	۳۵/۸	-۰/۳	۳۶/۱	۳۴/۷	۱/۴	۳۶/۱	۳۴/۷	۱/۴	۳۶/۱	۲۲/۴	۲۰/۸	۱/۶
هلبیلان	۲۸/۳	۲۹/۰	-۰/۶	۲۹/۳	۲۸/۶	-۰/۶	۲۸/۷	۲۷/۴	۱/۳	۲۸/۷	۲۷/۴	۱/۳	۲۸/۷	۱۴/۷	۱۳/۶	۱/۲
چوار	۳۱/۷	۳۳/۲	-۱/۵	۳۲/۵	۳۲/۸	-۰/۳	۳۲/۶	۳۱/۷	۰/۹	۳۲/۶	۳۱/۷	۰/۹	۳۲/۶	۱۹/۴	۱۸/۳	۱/۱
ایلام	۳۴/۶	۳۴/۷	-۰/۱	۳۴/۸	۳۴/۴	-۰/۴	۳۴/۸	۳۳/۴	۱/۴	۳۴/۸	۳۳/۴	۱/۴	۳۴/۸	۲۰/۵	۱۹/۱	۱/۴

*واحد دما درجه سلسیوس می باشد.

تاریخ تهیه: ۱۴۰۳/۰۴/۳۱

اطلاعات دمای میانگین و مقایسه با بلند مدت در روز جاری، ۷ روز گذشته، از ابتدای ماه، از ابتدای فصل جاری و از ابتدای سال زراعی در تاریخ ۱۴۰۳/۰۴/۳۱

شهرستان	روز جاری			۷ روز گذشته			از ابتدای ماه جاری			از ابتدای فصل جاری			از ابتدای سال زراعی		
	دما	بلند مدت	اختلاف	دما	بلند مدت	اختلاف	دما	بلند مدت	اختلاف	دما	بلند مدت	اختلاف	دما	بلند مدت	اختلاف
بوشهر	۳۶/۷	۳۵/۴	۱/۲	۳۶/۶	۳۵/۶	۱/۱	۳۶/۶	۳۴/۸	۱/۸	۳۶/۶	۳۴/۸	۱/۸	۳۶/۶	۲۴/۳	۲۵/۸
تنگستان	۳۶/۰	۳۴/۷	۱/۳	۳۵/۹	۳۴/۸	۱/۱	۳۵/۹	۳۴/۱	۱/۷	۳۴/۱	۳۴/۱	۱/۷	۳۴/۱	۲۳/۳	۲۵/۰
جم	۳۵/۲	۳۳/۷	۱/۶	۳۵/۲	۳۳/۸	۱/۴	۳۴/۷	۳۳/۳	۱/۴	۳۴/۷	۳۳/۳	۱/۴	۳۴/۷	۲۲/۵	۲۳/۵
دشتستان	۳۵/۵	۳۴/۶	۱/۰	۳۵/۷	۳۴/۵	۱/۱	۳۵/۵	۳۳/۸	۱/۷	۳۳/۸	۳۳/۸	۱/۷	۳۳/۸	۲۲/۰	۲۳/۶
دشتی	۳۵/۷	۳۴/۳	۱/۵	۳۵/۶	۳۴/۴	۱/۲	۳۵/۴	۳۳/۸	۱/۷	۳۳/۸	۳۳/۸	۱/۷	۳۳/۸	۲۳/۳	۲۴/۹
دیر	۳۶/۴	۳۴/۰	۲/۳	۳۵/۵	۳۴/۲	۱/۳	۳۵/۲	۳۳/۶	۱/۶	۳۳/۶	۳۳/۶	۱/۶	۳۳/۶	۲۴/۵	۲۶/۳
دیلم	۳۷/۵	۳۵/۰	۲/۵	۳۵/۱	۳۵/۰	-۰/۱	۳۵/۹	۳۴/۱	۱/۸	۳۴/۱	۳۴/۱	۱/۸	۳۴/۱	۲۳/۰	۲۴/۲
عسلویه	۳۶/۰	۳۳/۹	۲/۱	۳۵/۹	۳۴/۱	۱/۸	۳۵/۳	۳۳/۳	۲/۱	۳۳/۳	۳۳/۳	۲/۱	۳۳/۳	۲۳/۷	۲۵/۷
کنگان	۳۷/۰	۳۳/۹	۳/۱	۳۶/۷	۳۴/۱	۲/۶	۳۶/۲	۳۳/۵	۲/۷	۳۳/۵	۳۳/۵	۲/۷	۳۳/۵	۲۳/۴	۲۵/۹
گناوه	۳۵/۴	۳۴/۷	-۰/۷	۳۵/۱	۳۴/۵	-۰/۶	۳۵/۴	۳۳/۵	۱/۹	۳۳/۵	۳۳/۵	۱/۹	۳۳/۵	۲۳/۲	۲۴/۶
بوشهر	۳۵/۸	۳۴/۵	۱/۳	۳۵/۶	۳۴/۵	۱/۱	۳۵/۵	۳۳/۷	۱/۷	۳۳/۷	۳۳/۷	۱/۷	۳۳/۷	۲۲/۷	۲۴/۲

*واحد دما درجه سلسیوس می باشد.

تاریخ تهیه: ۱۴۰۳/۰۴/۳۱

اطلاعات دمای میانگین و مقایسه با بلند مدت در روز جاری، ۷ روز گذشته، از ابتدای ماه، از ابتدای فصل جاری و از ابتدای سال زراعی در تاریخ ۱۴۰۳/۰۴/۳۱

شهرستان	روز جاری			۷ روز گذشته			از ابتدای ماه جاری			از ابتدای فصل جاری			از ابتدای سال زراعی		
	دما	بلند مدت	اختلاف	دما	بلند مدت	اختلاف	دما	بلند مدت	اختلاف	دما	بلند مدت	اختلاف	دما	بلند مدت	اختلاف
اسلامشهر	۳۳/۰	۳۱/۴	۱/۶	۳۱/۶	۳۱/۶	-۰/۰	۳۱/۲	۳۰/۸	۰/۳	۳۱/۲	۳۰/۸	۰/۳	۱۷/۷	۱۶/۴	۱/۳
بهارستان	۳۲/۵	۳۱/۰	۱/۵	۳۱/۱	۳۱/۲	-۰/۱	۳۰/۸	۳۰/۴	۰/۴	۳۰/۸	۳۰/۴	۰/۴	۱۷/۴	۱۵/۹	۱/۵
پاکدشت	۳۱/۷	۳۰/۰	۱/۷	۲۹/۶	۲۹/۸	-۰/۲	۲۹/۶	۲۹/۰	۰/۶	۲۹/۶	۲۹/۰	۰/۶	۱۶/۲	۱۴/۹	۱/۳
پردیس	۲۶/۵	۲۴/۸	۱/۶	۲۴/۸	۲۴/۹	-۰/۱	۲۴/۲	۲۴/۱	۰/۱	۲۴/۲	۲۴/۱	۰/۱	۱۱/۲	۱۰/۰	۱/۱
پیشوا	۳۲/۹	۳۱/۳	۱/۵	۳۱/۲	۳۱/۴	-۰/۲	۳۱/۳	۳۰/۵	۰/۷	۳۱/۳	۳۰/۵	۰/۷	۱۷/۵	۱۶/۲	۱/۳
تهران	۲۹/۸	۲۷/۲	۲/۶	۲۸/۴	۲۷/۴	۰/۹	۲۷/۷	۲۶/۷	۱/۰	۲۶/۷	۲۷/۷	۱/۰	۱۴/۳	۱۲/۵	۱/۸
دماوند	۲۴/۲	۲۲/۳	۱/۹	۲۳/۳	۲۲/۵	۰/۸	۲۲/۴	۲۲/۰	۰/۴	۲۲/۴	۲۲/۰	۰/۴	۹/۴	۸/۰	۱/۴
ریباط کریم	۳۲/۱	۳۰/۵	۱/۶	۳۰/۳	۳۰/۶	-۰/۲	۳۰/۲	۲۹/۸	۰/۴	۳۰/۲	۲۹/۸	۰/۴	۱۶/۹	۱۵/۴	۱/۵
ری	۳۲/۸	۳۱/۵	۱/۳	۳۱/۶	۳۱/۷	-۰/۱	۳۱/۴	۳۰/۹	۰/۵	۳۱/۴	۳۰/۹	۰/۵	۱۷/۶	۱۶/۳	۱/۴
شمیرانات	۲۳/۲	۱۹/۸	۳/۴	۲۲/۱	۲۰/۰	۲/۱	۲۱/۵	۱۹/۴	۲/۱	۲۱/۵	۱۹/۴	۲/۱	۸/۴	۵/۵	۲/۹
شهریار	۳۲/۲	۳۰/۰	۲/۲	۲۹/۹	۳۰/۱	-۰/۲	۲۹/۶	۲۹/۳	۰/۳	۲۹/۶	۲۹/۳	۰/۳	۱۶/۷	۱۵/۲	۱/۵
فیروزکوه	۲۲/۳	۱۹/۹	۲/۴	۲۱/۰	۲۰/۲	۰/۸	۲۰/۲	۱۹/۶	۰/۶	۲۰/۲	۱۹/۶	۰/۶	۸/۴	۶/۷	۱/۷
قدس	۳۲/۱	۳۰/۲	۱/۹	۳۰/۱	۳۰/۴	-۰/۲	۲۹/۵	۲۹/۶	-۰/۱	۲۹/۵	۲۹/۶	-۰/۱	۱۶/۷	۱۵/۵	۱/۲
فرچک	۳۳/۰	۳۱/۷	۱/۳	۳۱/۳	۳۱/۷	-۰/۳	۳۱/۴	۳۰/۸	۰/۶	۳۱/۴	۳۰/۸	۰/۶	۱۷/۷	۱۶/۶	۱/۱
ملارد	۳۱/۲	۲۸/۴	۲/۸	۲۸/۶	۲۸/۳	۰/۳	۲۸/۵	۲۷/۵	۰/۹	۲۸/۵	۲۷/۵	۰/۹	۱۴/۹	۱۳/۲	۱/۷
ورامین	۳۴/۰	۳۲/۵	۱/۵	۳۲/۷	۳۲/۸	-۰/۱	۳۲/۷	۳۲/۱	۰/۶	۳۲/۷	۳۲/۱	۰/۶	۱۸/۵	۱۷/۲	۱/۳
تهران	۲۸/۴	۲۶/۳	۲/۱	۲۷/۰	۲۶/۵	۰/۵	۲۶/۶	۲۵/۸	۰/۷	۲۶/۶	۲۵/۸	۰/۷	۱۳/۴	۱۱/۸	۱/۶

*واحد دما درجه سلسیوس می باشد.

تاریخ تهیه: ۱۴۰۳/۰۴/۳۱

اطلاعات دمای میانگین و مقایسه با بلند مدت در روز جاری، ۷ روز گذشته، از ابتدای ماه، از ابتدای فصل جاری و از ابتدای سال زراعی در تاریخ ۱۴۰۳/۰۴/۳۱

شهرستان	روز جاری			۷ روز گذشته			از ابتدای ماه جاری			از ابتدای فصل جاری			از ابتدای سال زراعی		
	دما	بلند مدت	اختلاف	دما	بلند مدت	اختلاف	دما	بلند مدت	اختلاف	دما	بلند مدت	اختلاف	دما	بلند مدت	اختلاف
اردل	۲۶/۱	۲۵/۲	۰/۹	۲۶/۸	۲۵/۵	۱/۳	۲۶/۶	۲۴/۶	۲/۰	۲۶/۶	۲۴/۶	۲/۰	۲۴/۶	۲/۰	۲/۲
بروجن	۲۲/۷	۲۱/۳	۱/۴	۲۳/۱	۲۱/۶	۱/۵	۲۲/۷	۲۱/۰	۱/۷	۲۲/۷	۲۱/۰	۱/۷	۲۲/۷	۲۱/۰	۱/۷
بن	۲۴/۵	۲۲/۲	۲/۲	۲۴/۰	۲۲/۷	۱/۳	۲۳/۶	۲۲/۱	۱/۵	۲۳/۶	۲۲/۱	۱/۵	۲۳/۶	۲۲/۱	۲/۱
خانمیرزا	۲۵/۴	۲۵/۶	-۰/۲	۲۶/۲	۲۵/۹	-۰/۴	۲۶/۰	۲۴/۹	۱/۱	۲۶/۰	۲۴/۹	۱/۱	۲۶/۰	۲۴/۹	۱/۴
سامان	۲۶/۹	۲۴/۰	۲/۹	۲۶/۱	۲۴/۴	۱/۶	۲۵/۶	۲۳/۹	۱/۷	۲۵/۶	۲۳/۹	۱/۷	۲۵/۶	۲۳/۹	۱/۹
شهرکرد	۲۳/۹	۲۲/۵	۱/۴	۲۳/۸	۲۲/۹	۱/۰	۲۳/۴	۲۲/۲	۱/۲	۲۳/۴	۲۲/۲	۱/۲	۲۳/۴	۲۲/۲	۱/۵
فارسان	۲۳/۹	۲۲/۸	۱/۱	۲۳/۹	۲۳/۲	-۰/۸	۲۳/۷	۲۲/۳	۱/۴	۲۳/۷	۲۲/۳	۱/۴	۲۳/۷	۲۲/۳	۱/۸
کوهرنک	۲۲/۶	۲۲/۸	-۰/۲	۲۲/۸	۲۲/۹	-۰/۱	۲۲/۷	۲۱/۹	-۰/۷	۲۲/۷	۲۱/۹	-۰/۷	۲۲/۷	۲۱/۹	۱/۴
کیار	۲۴/۲	۲۳/۴	۰/۸	۲۴/۹	۲۳/۷	۱/۲	۲۴/۶	۲۲/۹	۱/۷	۲۴/۶	۲۲/۹	۱/۷	۲۴/۶	۲۲/۹	۱/۸
لردگان	۲۵/۹	۲۶/۳	-۰/۴	۲۶/۹	۲۶/۵	-۰/۴	۲۶/۷	۲۵/۵	۱/۲	۲۶/۷	۲۵/۵	۱/۲	۲۶/۷	۲۵/۵	۱/۵
فلارد	۲۶/۳	۲۴/۷	۱/۷	۲۶/۷	۲۴/۹	۱/۸	۲۶/۱	۲۳/۹	۲/۲	۲۶/۱	۲۳/۹	۲/۲	۲۶/۱	۲۳/۹	۲/۳
چهارمحال و بختیاری	۲۴/۲	۲۳/۵	۰/۷	۲۴/۶	۲۳/۸	۰/۸	۲۴/۳	۲۳/۰	۱/۳	۲۴/۳	۲۳/۰	۱/۳	۲۴/۳	۲۳/۰	۱/۷

*واحد دما درجه سلسیوس می باشد.

تاریخ تهیه: ۱۴۰۳/۰۴/۳۱

اطلاعات دمای میانگین و مقایسه با بلند مدت در روز جاری، ۷ روز گذشته، از ابتدای ماه، از ابتدای فصل جاری و از ابتدای سال زراعی در تاریخ ۱۴۰۳/۰۴/۳۱

شهرستان	روز جاری			۷ روز گذشته			از ابتدای ماه جاری			از ابتدای فصل جاری			از ابتدای سال زراعی		
	دما	بلند مدت	اختلاف	دما	بلند مدت	اختلاف	دما	بلند مدت	اختلاف	دما	بلند مدت	اختلاف	دما	بلند مدت	اختلاف
بشرویه	۳۳/۸	۳۱/۶	۲/۲	۳۲/۵	۳۱/۹	-۰/۵	۳۳/۱	۳۲/۰	۱/۱	۳۳/۱	۳۲/۰	۱/۱	۱۸/۸	۱۷/۵	۱/۴
بیرجند	۲۶/۴	۲۴/۹	۱/۶	۲۶/۵	۲۵/۱	۱/۳	۲۶/۵	۲۵/۴	۱/۱	۲۶/۵	۲۵/۴	۱/۱	۱۳/۹	۱۲/۹	۱/۰
خوسف	۳۳/۳	۳۰/۶	۲/۷	۳۳/۵	۳۱/۴	۲/۱	۳۳/۶	۳۱/۶	۱/۹	۳۳/۶	۳۱/۶	۱/۹	۱۹/۳	۱۷/۸	۱/۵
درمیان	۲۷/۴	۲۷/۰	۰/۴	۲۷/۰	۲۷/۲	-۰/۲	۲۷/۴	۲۷/۱	۰/۴	۲۷/۴	۲۷/۱	۰/۴	۱۵/۳	۱۴/۴	-۰/۹
زیرکوه	۳۲/۴	۳۱/۶	۰/۸	۳۱/۵	۳۱/۸	-۰/۳	۳۱/۸	۳۱/۸	۰/۱	۳۱/۸	۳۱/۸	۰/۱	۱۹/۶	۱۸/۴	۱/۲
سرایان	۳۱/۲	۲۸/۷	۲/۵	۳۱/۱	۲۹/۳	۱/۸	۳۱/۳	۲۹/۶	۱/۷	۳۱/۳	۲۹/۶	۱/۷	۱۷/۸	۱۶/۳	۱/۵
سربیشه	۲۸/۴	۲۸/۱	۰/۴	۲۸/۸	۲۸/۴	۰/۴	۲۹/۳	۲۸/۴	۰/۹	۲۹/۳	۲۸/۴	۰/۹	۱۶/۳	۱۵/۲	۱/۱
طبس	۳۵/۵	۳۲/۳	۳/۲	۳۴/۴	۳۲/۸	۱/۶	۳۴/۶	۳۲/۹	۱/۷	۳۴/۶	۳۲/۹	۱/۷	۲۰/۲	۱۸/۷	۱/۵
فردوس	۳۱/۶	۲۹/۳	۲/۳	۳۰/۸	۲۹/۸	۱/۰	۳۱/۳	۳۰/۰	۱/۳	۳۱/۳	۳۰/۰	۱/۳	۱۷/۶	۱۶/۱	۱/۵
قائنات	۲۸/۳	۲۶/۶	۱/۷	۲۸/۰	۲۶/۸	۱/۱	۲۸/۲	۲۷/۰	۱/۲	۲۸/۲	۲۷/۰	۱/۲	۱۵/۸	۱۴/۳	۱/۵
نهبندان	۳۳/۵	۳۱/۴	۲/۱	۳۳/۴	۳۱/۹	۱/۶	۳۳/۴	۳۱/۹	۱/۵	۳۳/۴	۳۱/۹	۱/۵	۱۹/۶	۱۸/۲	۱/۳
خراسان جنوبی	۳۳/۷	۳۱/۱	۲/۶	۳۳/۰	۳۱/۶	۱/۴	۳۳/۲	۳۱/۷	۱/۵	۳۳/۲	۳۱/۷	۱/۵	۱۹/۳	۱۷/۸	۱/۴

*واحد دما درجه سلسیوس می باشد.

تاریخ تهیه: ۱۴۰۳/۰۴/۳۱

اطلاعات دمای میانگین و مقایسه با بلند مدت در روز جاری، ۷ روز گذشته، از ابتدای ماه، از ابتدای فصل جاری و از ابتدای سال زراعی در تاریخ ۱۴۰۳/۰۴/۳۱

شهرستان	روز جاری			۷ روز گذشته			از ابتدای ماه جاری			از ابتدای فصل جاری			از ابتدای سال زراعی		
	دما	بلند مدت	اختلاف	دما	بلند مدت	اختلاف	دما	بلند مدت	اختلاف	دما	بلند مدت	اختلاف	دما	بلند مدت	اختلاف
باخرز	۲۵/۹	۲۴/۸	۱/۲	۲۵/۴	۲۵/۱	-۰/۳	۲۵/۳	۲۴/۸	-۰/۵	۲۵/۳	۲۴/۸	-۰/۵	۲۴/۸	۱۲/۸	۱۱/۲
بجستان	۳۲/۴	۳۰/۵	۱/۹	۳۱/۱	۳۰/۸	-۰/۳	۳۱/۶	۳۰/۹	-۰/۷	۳۱/۶	۳۰/۹	-۰/۷	۳۰/۹	۱۸/۲	۱۶/۹
بردسکن	۳۳/۵	۳۱/۳	۲/۱	۳۱/۸	۳۱/۶	-۰/۲	۳۱/۹	۳۱/۹	-۰/۵	۳۱/۴	۳۱/۹	-۰/۵	۳۱/۴	۱۸/۴	۱۷/۰
بینالود	۲۴/۱	۲۳/۲	-۰/۸	۲۳/۲	۲۳/۳	-۰/۱	۲۳/۷	۲۳/۷	-۰/۳	۲۳/۰	۲۳/۷	-۰/۳	۲۳/۰	۱۱/۰	۹/۷
تایباد	۲۹/۷	۲۸/۹	-۰/۸	۲۸/۸	۲۹/۱	-۰/۳	۲۹/۱	۲۹/۱	-۰/۲	۲۸/۸	۲۹/۱	-۰/۲	۲۸/۸	۱۶/۵	۱۴/۸
ترت جام	۲۷/۲	۲۶/۴	-۰/۸	۲۶/۹	۲۶/۶	-۰/۴	۲۶/۹	۲۶/۹	-۰/۵	۲۶/۳	۲۶/۹	-۰/۵	۲۶/۳	۱۴/۴	۱۲/۷
ترت حیدریه	۲۵/۷	۲۴/۲	۱/۶	۲۴/۸	۲۴/۴	-۰/۴	۲۴/۷	۲۴/۷	-۰/۶	۲۴/۱	۲۴/۷	-۰/۶	۲۴/۱	۱۲/۳	۱۱/۰
جغتای	۳۰/۷	۲۸/۴	۲/۳	۲۸/۱	۲۸/۴	-۰/۳	۲۸/۱	۲۸/۱	-۰/۱	۲۸/۱	۲۸/۱	-۰/۱	۲۸/۱	۱۵/۲	۱۳/۸
جوین	۳۰/۳	۲۸/۴	۱/۹	۲۸/۲	۲۸/۶	-۰/۴	۲۸/۰	۲۸/۰	-۰/۳	۲۸/۳	۲۸/۰	-۰/۳	۲۸/۳	۱۴/۹	۱۳/۸
چناران	۲۴/۵	۲۳/۱	۱/۴	۲۳/۳	۲۳/۱	-۰/۲	۲۳/۹	۲۳/۹	-۰/۱	۲۳/۸	۲۳/۹	-۰/۱	۲۳/۸	۱۱/۱	۹/۵
خلیل آباد	۳۲/۹	۳۱/۷	۱/۲	۳۱/۸	۳۲/۰	-۰/۲	۳۲/۳	۳۲/۳	-۰/۳	۳۲/۰	۳۲/۳	-۰/۳	۳۲/۰	۱۹/۰	۱۷/۷
خواف	۳۲/۵	۳۱/۱	۱/۵	۳۱/۴	۳۱/۳	-۰/۱	۳۱/۵	۳۱/۵	-۰/۴	۳۱/۲	۳۱/۵	-۰/۴	۳۱/۲	۱۸/۴	۱۶/۹
خوشاب	۲۸/۷	۲۶/۹	۱/۷	۲۷/۱	۲۷/۰	-۰/۱	۲۶/۸	۲۶/۸	-۰/۱	۲۶/۹	۲۶/۸	-۰/۱	۲۶/۹	۱۴/۰	۱۲/۹
داورزن	۳۲/۳	۲۹/۷	۲/۶	۲۹/۸	۲۹/۸	-۰/۰	۲۹/۸	۲۹/۸	-۰/۲	۲۹/۶	۲۹/۸	-۰/۲	۲۹/۶	۱۶/۴	۱۴/۸
درگز	۲۷/۰	۲۵/۴	۱/۶	۲۵/۵	۲۵/۶	-۰/۲	۲۵/۲	۲۵/۲	-۰/۱	۲۵/۲	۲۵/۲	-۰/۱	۲۵/۲	۱۳/۱	۱۱/۲
رشتخوار	۳۱/۶	۲۹/۸	۱/۸	۳۰/۵	۳۰/۰	-۰/۴	۳۰/۵	۳۰/۵	-۰/۷	۲۹/۸	۳۰/۵	-۰/۷	۲۹/۸	۱۷/۵	۱۶/۰
زاوه	۲۴/۹	۲۳/۴	۱/۵	۲۴/۰	۲۳/۷	-۰/۴	۲۳/۹	۲۳/۹	-۰/۵	۲۳/۴	۲۳/۹	-۰/۵	۲۳/۴	۱۱/۹	۱۰/۵
سیزوار	۳۱/۴	۲۸/۹	۲/۵	۲۹/۳	۲۹/۱	-۰/۲	۲۹/۲	۲۹/۲	-۰/۲	۲۹/۰	۲۹/۲	-۰/۲	۲۹/۰	۱۵/۸	۱۴/۴
سرخس	۳۰/۹	۲۹/۱	۱/۸	۲۹/۷	۲۹/۵	-۰/۲	۲۹/۶	۲۹/۶	-۰/۴	۲۹/۲	۲۹/۶	-۰/۴	۲۹/۲	۱۷/۲	۱۵/۳
صالح آباد	۲۸/۲	۲۷/۱	۱/۱	۲۷/۶	۲۷/۴	-۰/۲	۲۷/۵	۲۷/۵	-۰/۴	۲۷/۱	۲۷/۵	-۰/۴	۲۷/۱	۱۴/۹	۱۳/۲
فریمان	۲۴/۱	۲۲/۵	۱/۵	۲۳/۳	۲۲/۷	-۰/۶	۲۳/۱	۲۳/۱	-۰/۷	۲۲/۴	۲۳/۱	-۰/۷	۲۲/۴	۱۱/۹	۱۰/۳
فیروزه	۲۸/۵	۲۶/۹	۱/۶	۲۷/۱	۲۶/۴	-۰/۷	۲۶/۸	۲۶/۸	-۰/۳	۲۶/۵	۲۶/۸	-۰/۳	۲۶/۵	۱۴/۳	۱۳/۱
قوچان	۲۳/۱	۲۲/۰	۱/۱	۲۱/۷	۲۱/۴	-۰/۳	۲۱/۴	۲۱/۴	-۰/۳	۲۱/۷	۲۱/۴	-۰/۳	۲۱/۷	۹/۷	۸/۶
کوهسرخ	۲۵/۴	۲۴/۱	۱/۳	۲۴/۲	۲۴/۳	-۰/۲	۲۴/۶	۲۴/۶	-۰/۴	۲۴/۲	۲۴/۶	-۰/۴	۲۴/۲	۱۱/۵	۱۰/۲
کاشمر	۲۹/۷	۲۸/۹	-۰/۸	۲۸/۶	۲۹/۲	-۰/۶	۲۹/۳	۲۹/۳	-۰/۲	۲۹/۱	۲۹/۳	-۰/۲	۲۹/۱	۱۶/۳	۱۵/۱
کلات	۲۸/۱	۲۶/۷	۱/۵	۲۶/۶	۲۷/۰	-۰/۴	۲۶/۴	۲۶/۴	-۰/۲	۲۶/۷	۲۶/۴	-۰/۲	۲۶/۷	۱۴/۶	۱۲/۹
گناباد	۳۱/۲	۲۹/۱	۲/۱	۳۰/۱	۲۹/۴	-۰/۷	۳۰/۵	۳۰/۵	-۰/۱	۲۹/۵	۳۰/۵	-۰/۱	۲۹/۵	۱۷/۴	۱۶/۰
مشهد	۲۶/۵	۲۵/۲	۱/۳	۲۵/۵	۲۵/۴	-۰/۱	۲۵/۱	۲۵/۱	-۰/۱	۲۵/۱	۲۵/۱	-۰/۱	۲۵/۱	۱۳/۴	۱۱/۸
مه ولات	۳۱/۹	۳۰/۵	۱/۵	۳۰/۷	۳۰/۷	-۰/۰	۳۱/۰	۳۱/۰	-۰/۵	۳۰/۵	۳۱/۰	-۰/۵	۳۰/۵	۱۸/۰	۱۶/۷
نیشابور	۲۵/۲	۲۳/۷	۱/۶	۲۴/۰	۲۳/۴	-۰/۵	۲۳/۶	۲۳/۶	-۰/۲	۲۳/۴	۲۳/۶	-۰/۲	۲۳/۴	۱۱/۴	۱۰/۲
گلپهارد	۲۵/۰	۲۴/۰	۱/۱	۲۴/۱	۲۴/۰	-۰/۱	۲۳/۶	۲۳/۶	-۰/۱	۲۳/۶	۲۳/۶	-۰/۱	۲۳/۶	۱۱/۹	۱۰/۴
زبرخان	۲۵/۴	۲۳/۷	۱/۷	۲۴/۵	۲۳/۸	-۰/۷	۲۴/۱	۲۴/۱	-۰/۷	۲۳/۵	۲۴/۱	-۰/۷	۲۳/۵	۱۲/۲	۱۰/۶
ششتمد	۳۰/۳	۲۸/۳	۱/۹	۲۸/۶	۲۸/۵	-۰/۲	۲۸/۶	۲۸/۶	-۰/۲	۲۸/۴	۲۸/۶	-۰/۲	۲۸/۴	۱۵/۲	۱۴/۱
میان جلگه	۲۸/۵	۲۷/۱	۱/۴	۲۷/۳	۲۷/۱	-۰/۳	۲۷/۳	۲۷/۳	-۰/۳	۲۷/۰	۲۷/۳	-۰/۳	۲۷/۰	۱۴/۵	۱۳/۴
خراسان رضوی	۲۹/۶	۲۷/۹	۱/۷	۲۸/۳	۲۸/۱	-۰/۲	۲۸/۳	۲۸/۳	-۰/۳	۲۷/۹	۲۸/۳	-۰/۳	۲۷/۹	۱۵/۵	۱۴/۰

*واحد دما درجه سلسیوس می باشد.

تاریخ تهیه: ۱۴۰۳/۰۴/۳۱

اطلاعات دمای میانگین و مقایسه با بلند مدت در روز جاری، ۷ روز گذشته، از ابتدای ماه، از ابتدای فصل جاری و از ابتدای سال زراعی در تاریخ ۱۴۰۳/۰۴/۳۱

شهرستان	روز جاری			۷ روز گذشته			از ابتدای ماه جاری			از ابتدای فصل جاری			از ابتدای سال زراعی		
	دما	بلند مدت	اختلاف	دما	بلند مدت	اختلاف	دما	بلند مدت	اختلاف	دما	بلند مدت	اختلاف	دما	بلند مدت	اختلاف
اسفراین	۲۸/۰	۲۵/۷	۲/۳	۲۶/۰	۲۵/۹	-۰/۲	۲۵/۶	۲۵/۴	-۰/۲	۲۵/۶	۲۵/۴	-۰/۲	۲۵/۶	۲۵/۴	-۰/۲
بجنورد	۲۶/۸	۲۳/۷	۳/۱	۲۴/۷	۲۳/۹	-۰/۸	۲۴/۰	۲۳/۴	-۰/۶	۲۴/۰	۲۳/۴	-۰/۶	۲۴/۰	۲۳/۴	-۰/۶
جاجرم	۲۹/۹	۲۶/۶	۳/۳	۲۷/۴	۲۶/۷	-۰/۷	۲۷/۰	۲۶/۳	-۰/۷	۲۷/۰	۲۶/۳	-۰/۷	۲۷/۰	۲۶/۳	-۰/۷
راز و جرگلان	۲۶/۳	۲۳/۵	۲/۸	۲۴/۴	۲۳/۶	-۰/۸	۲۳/۷	۲۳/۵	-۰/۲	۲۳/۷	۲۳/۵	-۰/۲	۲۳/۷	۲۳/۵	-۰/۲
شیروان	۲۴/۲	۲۲/۳	۱/۹	۲۲/۷	۲۲/۳	-۰/۴	۲۲/۱	۲۱/۹	-۰/۲	۲۲/۱	۲۱/۹	-۰/۲	۲۲/۱	۲۱/۹	-۰/۲
فاروج	۲۲/۹	۲۱/۸	۱/۱	۲۱/۵	۲۱/۸	-۰/۳	۲۱/۲	۲۱/۵	-۰/۳	۲۱/۲	۲۱/۵	-۰/۳	۲۱/۲	۲۱/۵	-۰/۳
گره	۲۵/۹	۲۳/۳	۲/۶	۲۳/۹	۲۳/۴	-۰/۵	۲۳/۳	۲۲/۹	-۰/۵	۲۳/۳	۲۲/۹	-۰/۵	۲۳/۳	۲۲/۹	-۰/۵
سملقان	۲۷/۲	۲۴/۱	۳/۱	۲۵/۳	۲۴/۲	۱/۱	۲۴/۷	۲۳/۸	-۰/۹	۲۴/۷	۲۳/۸	-۰/۹	۲۴/۷	۲۳/۸	-۰/۹
مانه	۲۸/۶	۲۵/۴	۳/۲	۲۶/۷	۲۵/۵	۱/۲	۲۵/۹	۲۵/۳	-۰/۶	۲۵/۹	۲۵/۳	-۰/۶	۲۵/۹	۲۵/۳	-۰/۶
بام و صفی آباد	۲۷/۲	۲۵/۵	۱/۷	۲۵/۷	۲۵/۸	-۰/۱	۲۵/۴	۲۵/۴	-۰/۰	۲۵/۴	۲۵/۴	-۰/۰	۲۵/۴	۲۵/۴	-۰/۰
خراسان شمالی	۲۶/۴	۲۳/۹	۲/۴	۲۴/۶	۲۴/۰	-۰/۵	۲۴/۰	۲۳/۶	-۰/۴	۲۴/۰	۲۳/۶	-۰/۴	۲۴/۰	۲۳/۶	-۰/۴

*واحد دما درجه سلسیوس می باشد.

تاریخ تهیه: ۱۴۰۳/۰۴/۳۱

اطلاعات دمای میانگین و مقایسه با بلند مدت در روز جاری، ۷ روز گذشته، از ابتدای ماه، از ابتدای فصل جاری و از ابتدای سال زراعی در تاریخ ۱۴۰۳/۰۴/۳۱

شهرستان	روز جاری			۷ روز گذشته			از ابتدای ماه جاری			از ابتدای فصل جاری			از ابتدای سال زراعی		
	دما	بلند مدت	اختلاف	دما	بلند مدت	اختلاف	دما	بلند مدت	اختلاف	دما	بلند مدت	اختلاف	دما	بلند مدت	اختلاف
امیدیه	۴۰/۰	۳۸/۶	۱/۴	۳۹/۳	۳۸/۴	۱/۰	۳۹/۳	۳۷/۵	۱/۸	۳۹/۳	۳۷/۵	۱/۸	۳۷/۵	۲۴/۴	۱/۴
اندیکا	۳۱/۳	۳۱/۹	-۰/۶	۳۱/۳	۳۱/۵	-۰/۲	۳۱/۳	۳۰/۵	۰/۸	۳۱/۳	۳۰/۵	۰/۸	۳۰/۵	۱۶/۶	۱/۲
اندیشک	۳۸/۲	۳۷/۳	۰/۹	۳۷/۰	۳۶/۸	-۰/۲	۳۷/۰	۳۵/۸	۱/۲	۳۷/۰	۳۵/۸	۱/۲	۳۵/۸	۲۱/۲	۱/۱
اهواز	۳۸/۹	۳۸/۲	۰/۷	۳۸/۷	۳۷/۹	۰/۸	۳۸/۷	۳۷/۱	۱/۶	۳۸/۷	۳۷/۱	۱/۶	۳۷/۱	۲۳/۹	۱/۳
ایذه	۳۰/۳	۳۱/۴	-۱/۱	۳۱/۱	۳۱/۱	۰/۰	۳۰/۸	۳۰/۰	۰/۹	۳۰/۸	۳۰/۰	۰/۹	۳۰/۰	۱۶/۲	۱/۱
آبادان	۳۸/۷	۳۷/۷	۱/۱	۳۸/۲	۳۷/۴	۰/۷	۳۸/۲	۳۶/۷	۱/۵	۳۸/۲	۳۶/۷	۱/۵	۳۶/۷	۲۴/۳	۱/۵
آغاچاری	۴۲/۴	۳۸/۸	۳/۶	۳۹/۹	۳۸/۷	۱/۲	۳۹/۹	۳۷/۹	۲/۰	۳۹/۹	۳۷/۹	۲/۰	۳۷/۹	۲۴/۷	۱/۳
باغ ملک	۳۳/۳	۳۳/۹	-۰/۶	۳۴/۵	۳۳/۸	۰/۷	۳۴/۴	۳۲/۹	۱/۵	۳۴/۴	۳۲/۹	۱/۵	۳۲/۹	۱۹/۰	۱/۲
بازی	۴۰/۳	۳۹/۴	۰/۹	۳۹/۹	۳۹/۰	۰/۹	۳۹/۷	۳۸/۲	۱/۶	۳۹/۷	۳۸/۲	۱/۶	۳۸/۲	۲۴/۵	۱/۲
بندرماهشهر	۳۸/۸	۳۷/۸	۱/۱	۳۸/۴	۳۷/۶	۰/۸	۳۸/۳	۳۶/۸	۱/۵	۳۸/۳	۳۶/۸	۱/۵	۳۶/۸	۲۴/۲	۱/۳
بهبهان	۳۸/۲	۳۶/۶	۱/۷	۳۷/۲	۳۶/۴	۰/۷	۳۷/۳	۳۵/۵	۱/۷	۳۷/۳	۳۵/۵	۱/۷	۳۵/۵	۲۲/۷	۱/۲
حمیدیه	۳۷/۵	۳۷/۰	۰/۵	۳۷/۴	۳۶/۷	۰/۷	۳۷/۴	۳۵/۹	۱/۵	۳۷/۴	۳۵/۹	۱/۵	۳۵/۹	۲۳/۰	۱/۳
خرمشهر	۳۷/۸	۳۶/۸	۱/۰	۳۷/۵	۳۶/۵	۱/۰	۳۷/۶	۳۵/۹	۱/۷	۳۷/۶	۳۵/۹	۱/۷	۳۵/۹	۲۳/۴	۱/۷
دزفول	۳۳/۳	۳۳/۴	-۰/۱	۳۳/۱	۳۳/۱	۰/۰	۳۳/۱	۳۲/۰	۱/۱	۳۳/۱	۳۲/۰	۱/۱	۳۲/۰	۱۸/۲	۱/۴
دشت آزادگان	۳۸/۴	۳۷/۰	۱/۴	۳۷/۶	۳۶/۷	۰/۹	۳۷/۴	۳۵/۸	۱/۶	۳۷/۴	۳۵/۸	۱/۶	۳۵/۸	۲۲/۸	۱/۴
رامشیر	۳۹/۵	۳۸/۷	۰/۸	۳۹/۵	۳۸/۴	۰/۱	۳۹/۴	۳۷/۶	۱/۸	۳۹/۴	۳۷/۶	۱/۸	۳۷/۶	۲۴/۳	۱/۴
رامهرمز	۳۹/۳	۳۸/۸	۰/۵	۳۹/۶	۳۸/۵	۱/۱	۳۹/۵	۳۷/۷	۱/۸	۳۹/۵	۳۷/۷	۱/۸	۳۷/۷	۲۴/۱	۱/۳
شادگان	۳۸/۶	۳۷/۵	۱/۱	۳۸/۱	۳۷/۳	۰/۸	۳۸/۲	۳۶/۶	۱/۶	۳۸/۲	۳۶/۶	۱/۶	۳۶/۶	۲۳/۹	۱/۵
شوش	۴۰/۲	۳۸/۲	۲/۰	۳۸/۹	۳۷/۹	۱/۰	۳۸/۶	۳۷/۰	۱/۵	۳۸/۶	۳۷/۰	۱/۵	۳۷/۰	۲۳/۲	۱/۳
شوشتر	۳۹/۲	۳۸/۸	۰/۵	۳۹/۰	۳۸/۳	۰/۷	۳۸/۹	۳۷/۵	۱/۵	۳۸/۹	۳۷/۵	۱/۵	۳۷/۵	۲۳/۹	۱/۳
کارون	۳۸/۰	۳۷/۶	۰/۴	۳۷/۹	۳۷/۲	۰/۷	۳۷/۱	۳۶/۵	۱/۵	۳۷/۱	۳۶/۵	۱/۵	۳۶/۵	۲۳/۶	۱/۴
گنبد	۳۶/۸	۳۷/۵	-۰/۷	۳۷/۰	۳۷/۰	۰/۰	۳۷/۱	۳۵/۹	۱/۲	۳۷/۱	۳۵/۹	۱/۲	۳۵/۹	۲۲/۵	۱/۱
لالی	۳۳/۸	۳۴/۸	-۱/۰	۳۳/۸	۳۴/۴	-۰/۶	۳۴/۱	۳۳/۳	۰/۸	۳۴/۱	۳۳/۳	۰/۸	۳۳/۳	۱۹/۵	۱/۰
مسجدسلیمان	۳۷/۸	۳۸/۰	-۰/۳	۳۷/۶	۳۷/۵	۰/۱	۳۷/۵	۳۶/۵	۱/۰	۳۷/۵	۳۶/۵	۱/۰	۳۶/۵	۲۲/۵	۱/۰
هفتکل	۳۸/۸	۳۸/۷	۰/۱	۳۹/۰	۳۸/۳	۰/۷	۳۸/۸	۳۷/۴	۱/۴	۳۸/۸	۳۷/۴	۱/۴	۳۷/۴	۲۳/۶	۱/۱
هندیجان	۳۹/۰	۳۷/۵	۱/۴	۳۷/۸	۳۷/۳	۰/۴	۳۸/۲	۳۶/۵	۱/۶	۳۸/۲	۳۶/۵	۱/۶	۳۶/۵	۲۴/۱	۱/۲
هویزه	۳۷/۹	۳۷/۰	۰/۸	۳۷/۴	۳۶/۶	۰/۸	۳۷/۴	۳۵/۸	۱/۶	۳۷/۴	۳۵/۸	۱/۶	۳۵/۸	۲۳/۱	۱/۵
صیدون	۲۹/۲	۲۹/۵	-۰/۳	۳۰/۴	۲۹/۶	۰/۸	۳۰/۲	۲۸/۷	۱/۵	۳۰/۲	۲۸/۷	۱/۵	۲۸/۷	۱۴/۸	۱/۴
گرخه	۳۷/۸	۳۶/۴	۱/۴	۳۷/۲	۳۶/۲	۱/۱	۳۷/۰	۳۵/۳	۱/۶	۳۷/۰	۳۵/۳	۱/۶	۳۵/۳	۲۲/۳	۱/۴
دزپارت	۲۷/۵	۲۸/۴	-۰/۹	۲۸/۶	۲۸/۵	۰/۱	۲۸/۴	۲۷/۶	۰/۸	۲۸/۴	۲۷/۶	۰/۸	۲۷/۶	۱۳/۵	-۰/۹
خوزستان	۳۷/۱	۳۶/۵	۰/۶	۳۶/۸	۳۶/۲	-۰/۶	۳۶/۸	۳۵/۳	۱/۴	۳۶/۸	۳۵/۳	۱/۴	۳۵/۳	۲۲/۰	۱/۳

*واحد دما درجه سلسیوس می باشد.

تاریخ تهیه: ۱۴۰۳/۰۴/۳۱

اطلاعات دمای میانگین و مقایسه با بلند مدت در روز جاری، ۷ روز گذشته، از ابتدای ماه، از ابتدای فصل جاری و از ابتدای سال زراعی در تاریخ ۱۴۰۳/۰۴/۳۱

شهرستان	روز جاری			۷ روز گذشته			از ابتدای ماه جاری			از ابتدای فصل جاری			از ابتدای سال زراعی		
	دما	بلند مدت	اختلاف	دما	بلند مدت	اختلاف	دما	بلند مدت	اختلاف	دما	بلند مدت	اختلاف	دما	بلند مدت	اختلاف
ایهر	۲۲/۹	۲۲/۷	۱/۲	۲۲/۸	۲۲/۸	۰/۰	۲۱/۹	۲۱/۸	۰/۱	۲۱/۹	۲۱/۸	۰/۱	۱۰/۲	۸/۵	۱/۶
ایجرود	۲۶/۵	۲۴/۵	۲/۰	۲۵/۶	۲۴/۶	۱/۰	۲۴/۲	۲۳/۴	۰/۸	۲۴/۲	۲۳/۴	۰/۸	۱۰/۵	۸/۷	۱/۸
خداینده	۲۶/۵	۲۴/۸	۱/۷	۲۵/۹	۲۴/۸	۱/۱	۲۴/۶	۲۳/۷	۰/۹	۲۴/۶	۲۳/۷	۰/۹	۱۰/۸	۹/۰	۱/۸
خرمدره	۲۴/۰	۲۲/۴	۱/۶	۲۳/۰	۲۲/۶	۰/۴	۲۲/۰	۲۱/۵	۰/۵	۲۲/۰	۲۱/۵	۰/۵	۱۰/۴	۸/۶	۱/۹
زنجان	۲۵/۲	۲۳/۴	۱/۸	۲۳/۶	۲۳/۵	۰/۱	۲۲/۸	۲۲/۳	۰/۵	۲۲/۸	۲۲/۳	۰/۵	۱۰/۷	۸/۷	۲/۰
سلطانیه	۲۲/۵	۲۱/۰	۱/۶	۲۱/۶	۲۱/۲	۰/۴	۲۰/۸	۲۰/۱	۰/۶	۲۰/۸	۲۰/۱	۰/۶	۹/۲	۷/۰	۲/۲
ظارم	۲۴/۲	۲۳/۳	۱/۰	۲۳/۷	۲۳/۳	۰/۳	۲۳/۲	۲۲/۴	۰/۸	۲۳/۲	۲۲/۴	۰/۸	۱۳/۲	۱۰/۹	۲/۳
ماهانشان	۲۵/۱	۲۳/۶	۱/۵	۲۴/۳	۲۳/۷	۰/۶	۲۳/۲	۲۲/۵	۰/۷	۲۳/۲	۲۲/۵	۰/۷	۱۰/۳	۸/۳	۲/۰
زنجان	۲۵/۲	۲۳/۶	۱/۶	۲۴/۲	۲۳/۷	۰/۵	۲۳/۲	۲۲/۶	۰/۶	۲۳/۲	۲۲/۶	۰/۶	۱۰/۸	۸/۸	۱/۹

*واحد دما درجه سلسیوس می باشد.

تاریخ تهیه: ۱۴۰۳/۰۴/۳۱

اطلاعات دمای میانگین و مقایسه با بلند مدت در روز جاری، ۷ روز گذشته، از ابتدای ماه، از ابتدای فصل جاری و از ابتدای سال زراعی در تاریخ ۱۴۰۳/۰۴/۳۱

شهرستان	روز جاری			۷ روز گذشته			از ابتدای ماه جاری			از ابتدای فصل جاری			از ابتدای سال زراعی		
	دما	بلند مدت	اختلاف	دما	بلند مدت	اختلاف	دما	بلند مدت	اختلاف	دما	بلند مدت	اختلاف	دما	بلند مدت	اختلاف
آرادان	۳۴/۵	۳۱/۸	۲/۷	۳۳/۰	۳۲/۵	۰/۵	۳۲/۶	۳۲/۲	۰/۴	۳۲/۶	۳۲/۲	۰/۴	۱۸/۲	۱۶/۸	۱/۴
دامغان	۳۱/۹	۳۰/۰	۱/۹	۲۹/۹	۳۰/۳	-۰/۵	۲۹/۵	۲۹/۸	-۰/۳	۲۹/۵	۲۹/۸	-۰/۳	۱۶/۰	۱۵/۲	۰/۸
سرخه	۳۵/۵	۳۲/۸	۲/۶	۳۳/۵	۳۳/۵	۰/۰	۳۳/۳	۳۳/۳	۰/۰	۳۳/۳	۳۳/۳	۰/۰	۱۸/۷	۱۷/۶	۱/۰
سمنان	۳۵/۴	۳۲/۸	۲/۷	۳۳/۲	۳۳/۳	-۰/۱	۳۲/۰	۳۲/۹	۰/۱	۳۲/۰	۳۲/۹	۰/۱	۱۸/۵	۱۷/۴	۱/۲
شاهرود	۳۲/۸	۳۱/۲	۲/۶	۳۱/۲	۳۱/۵	-۰/۳	۳۱/۲	۳۱/۱	۰/۱	۳۱/۲	۳۱/۱	۰/۱	۱۷/۵	۱۶/۳	۱/۲
گرمسار	۳۴/۵	۳۲/۴	۲/۲	۳۳/۳	۳۳/۰	۰/۳	۳۳/۰	۳۲/۵	۰/۵	۳۳/۰	۳۲/۵	۰/۵	۱۸/۶	۱۷/۱	۱/۵
مهدی شهر	۲۲/۹	۲۰/۷	۲/۱	۲۱/۵	۲۰/۸	۰/۸	۲۰/۹	۲۰/۹	۰/۰	۲۰/۹	۲۰/۹	۰/۰	۹/۲	۷/۵	۱/۷
میامی	۲۸/۹	۲۶/۲	۲/۷	۲۶/۵	۲۶/۳	۰/۳	۲۶/۲	۲۵/۸	۰/۴	۲۶/۲	۲۵/۸	۰/۴	۱۳/۶	۱۲/۱	۱/۵
سمنان	۳۳/۵	۳۰/۹	۲/۵	۳۱/۱	۳۱/۳	-۰/۲	۳۱/۰	۳۰/۹	۰/۱	۳۱/۰	۳۰/۹	۰/۱	۱۷/۲	۱۶/۱	۱/۲

*واحد دما درجه سلسیوس می باشد.

تاریخ تهیه: ۱۴۰۳/۰۴/۳۱

اطلاعات دمای میانگین و مقایسه با بلند مدت در روز جاری، ۷ روز گذشته، از ابتدای ماه، از ابتدای فصل جاری و از ابتدای سال زراعی در تاریخ ۱۴۰۳/۰۴/۳۱

شهرستان	روز جاری			۷ روز گذشته			از ابتدای ماه جاری			از ابتدای فصل جاری			از ابتدای سال زراعی		
	دما	بلند مدت	اختلاف	دما	بلند مدت	اختلاف	دما	بلند مدت	اختلاف	دما	بلند مدت	اختلاف	دما	بلند مدت	اختلاف
ایرانشهر	۳۷/۲	۳۳/۰	۴/۱	۳۷/۳	۳۳/۸	۳/۵	۳۶/۹	۳۴/۱	۲/۸	۳۶/۹	۳۴/۱	۲/۸	۳۴/۱	۲۲/۴	۱/۶
بمپور	۳۸/۵	۳۴/۴	۴/۱	۳۸/۵	۳۵/۲	۳/۳	۳۸/۴	۳۵/۵	۲/۹	۳۸/۴	۳۵/۵	۲/۹	۳۵/۵	۲۴/۲	۱/۶
تفتان	۳۱/۸	۲۸/۳	۳/۵	۳۲/۱	۲۹/۰	۳/۱	۳۱/۵	۲۹/۲	۲/۳	۳۱/۵	۲۹/۲	۲/۳	۲۹/۲	۱۷/۸	۱/۳
چاه بیار	۳۴/۰	۳۱/۸	۲/۲	۳۳/۵	۳۲/۱	۱/۵	۳۴/۶	۳۲/۷	۱/۹	۳۴/۶	۳۲/۷	۱/۹	۳۲/۷	۲۶/۷	۱/۲
خاش	۳۴/۲	۳۱/۴	۲/۸	۳۴/۴	۳۱/۹	۲/۴	۳۴/۰	۳۲/۱	۱/۹	۳۴/۰	۳۲/۱	۱/۹	۳۲/۱	۲۰/۱	۱/۱
دشتیاری	۳۵/۳	۳۲/۶	۲/۷	۳۴/۴	۳۲/۹	۱/۵	۳۵/۷	۳۳/۶	۲/۱	۳۵/۷	۳۳/۶	۲/۱	۳۳/۶	۲۷/۰	۱/۲
دلکان	۳۹/۷	۳۵/۲	۴/۶	۳۹/۲	۳۵/۸	۳/۴	۳۹/۲	۳۶/۱	۳/۱	۳۹/۲	۳۶/۱	۳/۱	۳۶/۱	۲۴/۴	۱/۹
راسک	۳۵/۸	۳۲/۷	۳/۱	۳۴/۷	۳۲/۹	۱/۷	۳۵/۸	۳۳/۵	۲/۴	۳۵/۸	۳۳/۵	۲/۴	۳۳/۵	۲۵/۳	۱/۰
زابل	۳۷/۶	۳۵/۳	۲/۲	۳۶/۷	۳۵/۸	-۰/۹	۳۶/۵	۳۵/۵	۱/۰	۳۶/۵	۳۵/۵	۱/۰	۳۵/۵	۲۱/۱	۱/۳
زاهدان	۳۴/۲	۳۰/۶	۳/۶	۳۳/۹	۳۱/۳	۲/۶	۳۳/۶	۳۱/۴	۲/۲	۳۳/۶	۳۱/۴	۲/۲	۳۱/۴	۱۹/۱	۱/۴
زرآباد	۳۵/۹	۳۳/۴	۲/۵	۳۵/۵	۳۳/۸	۱/۷	۳۶/۶	۳۴/۳	۲/۲	۳۶/۶	۳۴/۳	۲/۲	۳۴/۳	۲۸/۱	۱/۲
زهک	۳۷/۴	۳۵/۱	۲/۳	۳۶/۶	۳۵/۶	۱/۰	۳۶/۵	۳۵/۴	۱/۱	۳۶/۵	۳۵/۴	۱/۱	۳۵/۴	۲۱/۲	۱/۳
سراوان	۳۳/۵	۳۱/۰	۲/۵	۳۳/۱	۳۱/۴	۱/۷	۳۳/۴	۳۱/۶	۱/۸	۳۳/۴	۳۱/۶	۱/۸	۳۱/۶	۲۰/۵	۱/۲
سریاز	۳۳/۷	۳۰/۷	۳/۰	۳۳/۱	۳۰/۹	۲/۱	۳۳/۷	۳۱/۳	۲/۴	۳۳/۷	۳۱/۳	۲/۴	۳۱/۳	۲۱/۵	۱/۱
سیب و سوران	۳۳/۶	۳۱/۱	۲/۵	۳۳/۵	۳۱/۵	۲/۰	۳۳/۷	۳۱/۷	۱/۹	۳۳/۷	۳۱/۷	۱/۹	۳۱/۷	۲۰/۴	۱/۰
فوج	۳۶/۰	۳۲/۱	۳/۹	۳۵/۱	۳۲/۴	۲/۷	۳۵/۷	۳۲/۸	۲/۹	۳۵/۷	۳۲/۸	۲/۹	۳۲/۸	۲۲/۵	۱/۵
قصرقند	۳۵/۹	۳۲/۶	۳/۳	۳۵/۰	۳۳/۰	۲/۱	۳۶/۲	۳۳/۶	۲/۶	۳۶/۲	۳۳/۶	۲/۶	۳۳/۶	۲۶/۰	۱/۱
کنارک	۳۴/۶	۳۲/۳	۲/۳	۳۴/۰	۳۲/۵	۱/۵	۳۵/۲	۳۳/۱	۲/۱	۳۵/۲	۳۳/۱	۲/۱	۳۳/۱	۲۶/۵	۱/۳
گلشن	۳۴/۸	۳۲/۴	۲/۵	۳۴/۶	۳۲/۹	۱/۷	۳۴/۷	۳۳/۰	۱/۷	۳۴/۷	۳۳/۰	۱/۷	۳۳/۰	۲۱/۰	۱/۲
لاشار	۳۴/۹	۳۱/۰	۳/۸	۳۴/۲	۳۱/۵	۲/۷	۳۴/۷	۳۱/۹	۲/۸	۳۴/۷	۳۱/۹	۲/۸	۳۱/۹	۲۱/۸	۱/۴
مهرستان	۳۳/۵	۳۰/۹	۲/۶	۳۳/۳	۳۱/۱	۲/۱	۳۳/۶	۳۱/۵	۲/۱	۳۳/۶	۳۱/۵	۲/۱	۳۱/۵	۲۰/۵	۱/۰
میرجاوه	۳۲/۲	۲۹/۷	۲/۵	۳۲/۲	۳۰/۲	۲/۰	۳۱/۸	۳۰/۳	۱/۵	۳۱/۸	۳۰/۳	۱/۵	۳۰/۳	۱۸/۳	۱/۰
نیکشهر	۳۵/۸	۳۲/۴	۳/۴	۳۴/۹	۳۲/۶	۲/۳	۳۵/۹	۳۳/۲	۲/۸	۳۵/۹	۳۳/۲	۲/۸	۳۳/۲	۲۴/۴	۱/۳
نیمروز	۳۶/۱	۳۴/۰	۲/۱	۳۵/۸	۳۴/۵	۱/۳	۳۵/۷	۳۴/۵	۱/۲	۳۵/۷	۳۴/۵	۱/۲	۳۴/۵	۲۰/۷	۱/۲
هامون	۳۷/۵	۳۵/۱	۲/۴	۳۷/۰	۳۵/۷	۱/۳	۳۶/۸	۳۵/۵	۱/۳	۳۶/۸	۳۵/۵	۱/۳	۳۵/۵	۲۲/۰	۱/۲
هیرمند	۳۷/۶	۳۵/۴	۲/۲	۳۶/۸	۳۵/۹	-۰/۹	۳۶/۷	۳۵/۷	۱/۰	۳۶/۷	۳۵/۷	۱/۰	۳۵/۷	۲۱/۴	۱/۴
سیستان و بلوچستان	۳۵/۲	۳۲/۰	۳/۲	۳۴/۹	۳۲/۵	۲/۳	۳۵/۰	۳۲/۸	۲/۲	۳۵/۰	۳۲/۸	۲/۲	۳۲/۸	۲۱/۸	۱/۳

*واحد دما درجه سلسیوس می باشد.

تاریخ تهیه: ۱۴۰۳/۰۴/۳۱

اطلاعات دمای میانگین و مقایسه با بلند مدت در روز جاری، ۷ روز گذشته، از ابتدای ماه، از ابتدای فصل جاری و از ابتدای سال زراعی در تاریخ ۱۴۰۳/۰۴/۳۱

شهرستان	روز جاری			۷ روز گذشته			از ابتدای ماه جاری			از ابتدای فصل جاری			از ابتدای سال زراعی		
	دما	بلند مدت	اختلاف	دما	بلند مدت	اختلاف	دما	بلند مدت	اختلاف	دما	بلند مدت	اختلاف	دما	بلند مدت	اختلاف
ارسنجان	۲۹/۵	۲۸/۲	۱/۳	۳۰/۸	۲۸/۷	۲/۲	۳۰/۴	۲۸/۲	۲/۲	۲۸/۲	۲۸/۲	۳۰/۴	۲۸/۲	۱۴/۸	۱/۴
استهبان	۲۸/۸	۲۸/۰	۰/۷	۳۱/۰	۲۸/۲	۲/۸	۳۰/۲	۲۷/۷	۲/۵	۲۷/۷	۲۷/۷	۳۰/۲	۲۷/۷	۱۴/۷	۱/۷
اقلید	۲۵/۰	۲۲/۵	۲/۵	۲۵/۴	۲۲/۹	۲/۵	۲۴/۶	۲۲/۶	۲/۰	۲۲/۶	۲۲/۶	۲۴/۶	۲۲/۶	۹/۹	۱/۴
اوز	۳۶/۵	۳۴/۷	۱/۸	۳۷/۳	۳۴/۸	۲/۵	۳۶/۴	۳۴/۳	۲/۱	۳۴/۳	۳۴/۳	۳۶/۴	۳۴/۳	۲۱/۵	۱/۴
آباده	۲۷/۳	۲۳/۸	۳/۵	۲۷/۲	۲۴/۴	۲/۸	۲۶/۲	۲۴/۳	۱/۹	۲۴/۳	۲۴/۳	۲۶/۲	۲۴/۳	۱۱/۱	۱/۳
بختگان	۳۰/۶	۲۹/۱	۱/۵	۳۲/۳	۲۹/۴	۲/۹	۳۱/۵	۲۹/۴	۲/۵	۲۹/۴	۲۹/۴	۳۱/۵	۲۹/۴	۱۵/۷	۱/۷
بوانات	۲۶/۵	۲۳/۳	۳/۱	۲۶/۳	۲۳/۹	۲/۴	۲۶/۱	۲۳/۹	۲/۲	۲۳/۹	۲۳/۹	۲۶/۱	۲۳/۹	۱۱/۳	۱/۴
بیضا	۲۸/۴	۲۷/۹	۰/۶	۲۹/۳	۲۸/۱	۱/۳	۲۸/۷	۲۷/۵	۱/۲	۲۷/۵	۲۸/۷	۲۸/۷	۲۷/۵	۱۴/۴	-۰/۸
پاسارگاد	۲۶/۲	۲۴/۴	۱/۸	۲۶/۷	۲۴/۸	۱/۹	۲۶/۴	۲۴/۸	۱/۹	۲۴/۸	۲۶/۴	۲۶/۴	۲۴/۸	۱۱/۲	۱/۶
جهرم	۳۲/۳	۳۱/۴	۰/۹	۳۳/۸	۳۱/۸	۲/۰	۳۳/۳	۳۱/۳	۲/۰	۳۱/۳	۳۳/۳	۳۳/۳	۳۱/۳	۱۸/۲	۱/۳
خرامه	۳۰/۵	۲۹/۵	۱/۰	۳۱/۹	۲۹/۹	۲/۰	۳۱/۲	۲۹/۴	۱/۸	۲۹/۴	۳۱/۲	۳۱/۲	۲۹/۴	۱۷/۲	۱/۸
خرم بید	۲۴/۸	۲۲/۶	۲/۲	۲۵/۰	۲۳/۱	۲/۰	۲۴/۷	۲۲/۸	۲/۰	۲۲/۸	۲۴/۷	۲۴/۷	۲۲/۸	۱۱/۳	۱/۳
خفر	۳۰/۳	۲۹/۷	۰/۶	۳۱/۹	۳۰/۱	۱/۷	۳۱/۲	۲۹/۶	۱/۶	۲۹/۶	۳۱/۲	۳۱/۲	۲۹/۶	۱۶/۶	۱/۰
خنج	۳۷/۱	۳۵/۸	۱/۳	۳۸/۰	۳۶/۲	۱/۹	۳۷/۴	۳۵/۶	۱/۸	۳۵/۶	۳۷/۴	۳۷/۴	۳۵/۶	۲۳/۰	۱/۲
داراب	۳۲/۷	۳۱/۳	۱/۴	۳۳/۹	۳۱/۵	۲/۴	۳۳/۱	۳۱/۵	۲/۱	۳۱/۵	۳۳/۱	۳۳/۱	۳۱/۵	۱۸/۰	۱/۳
رستم	۳۰/۰	۳۰/۱	-۰/۲	۳۰/۸	۲۹/۹	۰/۸	۳۰/۴	۲۹/۱	۱/۴	۲۹/۱	۳۰/۴	۳۰/۴	۲۹/۱	۱۶/۰	۱/۵
زرقان	۲۹/۸	۲۸/۴	۱/۳	۳۰/۷	۲۸/۹	۱/۸	۳۰/۲	۲۸/۳	۱/۹	۲۸/۳	۳۰/۲	۳۰/۲	۲۸/۳	۱۶/۳	۱/۳
زرین دشت	۳۴/۶	۳۳/۵	۱/۱	۳۶/۱	۳۳/۸	۲/۳	۳۵/۳	۳۳/۳	۲/۰	۳۳/۳	۳۵/۳	۳۵/۳	۳۳/۳	۲۰/۲	۱/۲
سپیدان	۲۵/۱	۲۵/۲	-۰/۱	۲۶/۵	۲۵/۳	۱/۲	۲۵/۹	۲۴/۷	۱/۲	۲۴/۷	۲۵/۹	۲۵/۹	۲۴/۷	۱۱/۶	۱/۰
سرجهان	۲۷/۱	۲۴/۷	۲/۳	۲۷/۸	۲۵/۲	۲/۶	۲۷/۳	۲۵/۰	۲/۴	۲۵/۰	۲۷/۳	۲۷/۳	۲۵/۰	۱۲/۰	۱/۵
سروستان	۳۰/۵	۲۹/۴	۱/۱	۳۲/۰	۲۹/۹	۲/۱	۳۱/۱	۲۹/۳	۱/۸	۲۹/۳	۳۱/۱	۳۱/۱	۲۹/۳	۱۶/۲	۱/۲
شیراز	۲۷/۰	۲۶/۷	۰/۳	۲۸/۴	۲۷/۰	۱/۵	۲۷/۸	۲۶/۴	۱/۴	۲۶/۴	۲۷/۸	۲۷/۸	۲۶/۴	۱۳/۴	-۰/۹
فرابند	۳۴/۲	۳۳/۸	۰/۴	۳۵/۰	۳۴/۰	۱/۰	۳۴/۷	۳۴/۷	۱/۴	۳۳/۴	۳۴/۷	۳۴/۷	۳۳/۴	۲۱/۰	۱/۰
فسا	۲۹/۸	۲۹/۵	۰/۳	۳۱/۹	۲۹/۸	۲/۲	۳۱/۲	۲۹/۲	۲/۰	۲۹/۲	۳۱/۲	۳۱/۲	۲۹/۲	۱۶/۱	۱/۳
فیروزآباد	۲۹/۹	۲۹/۴	۰/۵	۳۱/۲	۲۹/۶	۱/۶	۳۱/۰	۲۹/۱	۱/۹	۲۹/۱	۳۱/۰	۳۱/۰	۲۹/۱	۱۶/۲	۱/۳
فیروزکوه	۳۶/۱	۳۵/۲	۰/۹	۳۷/۳	۳۵/۶	۱/۷	۳۶/۹	۳۵/۰	۱/۹	۳۵/۰	۳۶/۹	۳۶/۹	۳۵/۰	۲۲/۰	۱/۲
کازرون	۳۳/۷	۳۳/۲	۰/۵	۳۴/۴	۳۳/۱	۱/۳	۳۴/۰	۳۲/۴	۱/۶	۳۲/۴	۳۴/۰	۳۴/۰	۳۲/۴	۱۹/۷	۱/۵
کوار	۲۹/۳	۲۸/۸	۰/۵	۳۰/۹	۲۹/۱	۱/۸	۳۰/۳	۲۸/۶	۱/۷	۲۸/۶	۳۰/۳	۳۰/۳	۲۸/۶	۱۵/۵	۱/۰
گراش	۳۶/۶	۳۴/۹	۱/۷	۳۷/۴	۳۵/۱	۲/۲	۳۶/۴	۳۴/۵	۱/۹	۳۴/۵	۳۶/۴	۳۶/۴	۳۴/۵	۲۲/۲	۱/۳
لارستان	۳۵/۹	۳۴/۵	۱/۴	۳۶/۷	۳۴/۷	۲/۰	۳۵/۹	۳۴/۱	۱/۸	۳۴/۱	۳۵/۹	۳۵/۹	۳۴/۱	۲۱/۸	۱/۱
لامرد	۳۶/۲	۳۴/۶	۱/۵	۳۶/۹	۳۵/۰	۱/۹	۳۶/۰	۳۴/۳	۱/۷	۳۴/۳	۳۶/۰	۳۶/۰	۳۴/۳	۲۳/۰	۱/۳
مرودشت	۲۸/۸	۲۷/۱	۱/۷	۲۹/۴	۲۷/۴	۲/۰	۲۸/۹	۲۶/۸	۲/۱	۲۶/۸	۲۸/۹	۲۸/۹	۲۶/۸	۱۳/۶	۱/۶
ممسنی	۳۰/۶	۳۱/۲	-۰/۶	۳۱/۴	۳۱/۰	۰/۳	۳۱/۱	۳۰/۲	۰/۹	۳۰/۲	۳۱/۱	۳۱/۱	۳۰/۲	۱۷/۵	۱/۰
مهر	۳۵/۶	۳۴/۳	۱/۳	۳۶/۰	۳۴/۶	۱/۴	۳۵/۴	۳۳/۹	۱/۵	۳۳/۹	۳۵/۴	۳۵/۴	۳۳/۹	۲۲/۸	۱/۱
فی ریز	۳۰/۳	۲۸/۷	۱/۷	۳۱/۶	۲۹/۰	۲/۶	۳۰/۶	۲۸/۷	۱/۹	۲۸/۷	۳۰/۶	۳۰/۶	۲۸/۷	۱۵/۵	۱/۰
جویب	۳۴/۷	۳۳/۵	۱/۲	۳۶/۰	۳۳/۹	۲/۱	۳۵/۲	۳۳/۳	۱/۹	۳۳/۳	۳۵/۲	۳۵/۲	۳۳/۳	۲۰/۳	۱/۲
کوه چنار	۳۰/۴	۳۰/۳	۰/۱	۳۱/۴	۳۰/۲	۱/۲	۳۰/۹	۲۹/۴	۱/۵	۲۹/۴	۳۰/۹	۳۰/۹	۲۹/۴	۱۶/۵	۱/۶
فارس	۳۱/۰	۲۹/۷	۱/۳	۳۱/۸	۳۰/۰	۱/۹	۳۱/۲	۲۹/۵	۱/۷	۲۹/۵	۳۱/۲	۳۱/۲	۲۹/۵	۱۶/۷	۱/۲

*واحد دما درجه سلسیوس می باشد.

اطلاعات دمای میانگین و مقایسه با بلند مدت در روز جاری، ۷ روز گذشته، از ابتدای ماه، از ابتدای فصل جاری و از ابتدای سال زراعی در تاریخ ۱۴۰۳/۰۴/۳۱

شهرستان	روز جاری			۷ روز گذشته			از ابتدای ماه جاری			از ابتدای فصل جاری			از ابتدای سال زراعی		
	دما	بلند مدت	اختلاف	دما	بلند مدت	اختلاف	دما	بلند مدت	اختلاف	دما	بلند مدت	اختلاف	دما	بلند مدت	اختلاف
البرز	۲۶/۸	۲۴/۸	۱/۹	۲۴/۹	۲۵/۰	-۰/۱	۲۴/۲	۲۴/۱	۰/۱	۲۴/۲	۲۴/۱	۰/۱	۲۴/۲	۲۴/۱	۰/۱
آبیک	۲۷/۹	۲۵/۷	۲/۳	۲۶/۱	۲۵/۷	۰/۴	۲۵/۵	۲۴/۹	۰/۶	۲۵/۵	۲۴/۹	۰/۶	۲۵/۵	۲۴/۹	۰/۶
آوج	۲۵/۷	۲۳/۵	۲/۲	۲۳/۸	۲۳/۶	۰/۳	۲۲/۷	۲۲/۶	۰/۱	۲۲/۷	۲۲/۶	۰/۱	۲۲/۷	۲۲/۶	۰/۱
بوئین زهرا	۲۸/۶	۲۶/۵	۲/۱	۲۷/۱	۲۶/۷	۰/۵	۲۶/۳	۲۵/۸	۰/۵	۲۶/۳	۲۵/۸	۰/۵	۲۶/۳	۲۵/۸	۰/۵
تاکستان	۲۶/۳	۲۵/۱	۱/۲	۲۵/۲	۲۵/۲	۰/۰	۲۴/۴	۲۴/۲	۰/۲	۲۴/۴	۲۴/۲	۰/۲	۲۴/۴	۲۴/۲	۰/۲
قزوین	۲۳/۵	۲۲/۳	۱/۱	۲۲/۴	۲۲/۴	۰/۰	۲۱/۸	۲۱/۵	۰/۳	۲۱/۸	۲۱/۵	۰/۳	۲۱/۸	۲۱/۵	۰/۳
قزوین	۲۵/۸	۲۴/۱	۱/۶	۲۴/۴	۲۴/۲	۰/۱	۲۳/۶	۲۳/۳	۰/۳	۲۳/۶	۲۳/۳	۰/۳	۲۳/۶	۲۳/۳	۰/۳

*واحد دما درجه سلسیوس می باشد .

تاریخ تهیه: ۱۴۰۳/۰۴/۳۱

اطلاعات دمای میانگین و مقایسه با بلند مدت در روز جاری، ۷ روز گذشته، از ابتدای ماه، از ابتدای فصل جاری و از ابتدای سال زراعی در تاریخ ۱۴۰۳/۰۴/۳۱

شهرستان	روز جاری			۷ روز گذشته			از ابتدای ماه جاری			از ابتدای فصل جاری			از ابتدای سال زراعی		
	دما	بلند مدت	اختلاف	دما	بلند مدت	اختلاف	دما	بلند مدت	اختلاف	دما	بلند مدت	اختلاف	دما	بلند مدت	اختلاف
جعفرآباد	۳۳/۶	۳۱/۰	۲/۶	۳۲/۰	۳۱/۵	-۰/۵	۳۱/۵	۳۰/۹	-۰/۶	۳۱/۵	۳۰/۹	-۰/۶	۱۷/۵	۱۵/۷	-۱/۸
خلیجستان	۲۸/۱	۲۶/۴	۱/۷	۲۷/۰	۲۶/۸	-۰/۲	۲۶/۵	۲۶/۱	-۰/۴	۲۶/۵	۲۶/۱	-۰/۴	۱۳/۱	۱۱/۴	-۱/۷
سلفچگان	۳۲/۱	۲۹/۶	۲/۵	۳۰/۷	۳۰/۱	-۰/۷	۳۰/۳	۲۹/۴	-۰/۹	۳۰/۳	۲۹/۴	-۰/۹	۱۶/۴	۱۴/۴	-۲/۰
قم	۳۴/۹	۳۲/۹	۱/۹	۳۳/۸	۳۳/۴	-۰/۴	۳۳/۴	۳۲/۷	-۰/۷	۳۳/۴	۳۲/۷	-۰/۷	۱۸/۹	۱۷/۴	-۱/۶
کهنک	۲۹/۶	۲۷/۷	۱/۹	۲۸/۶	۲۸/۲	-۰/۵	۲۸/۰	۲۷/۵	-۰/۵	۲۸/۰	۲۷/۵	-۰/۵	۱۴/۰	۱۲/۴	-۱/۶
قم	۳۳/۵	۳۱/۴	۲/۱	۳۲/۳	۳۱/۸	-۰/۴	۳۱/۹	۳۱/۲	-۰/۷	۳۱/۹	۳۱/۲	-۰/۷	۱۷/۶	۱۶/۰	-۱/۷

*واحد دما درجه سلسیوس می باشد.

تاریخ تهیه: ۱۴۰۳/۰۴/۳۱

اطلاعات دمای میانگین و مقایسه با بلند مدت در روز جاری، ۷ روز گذشته، از ابتدای ماه، از ابتدای فصل جاری و از ابتدای سال زراعی در تاریخ ۱۴۰۳/۰۴/۳۱

شهرستان	روز جاری			۷ روز گذشته			از ابتدای ماه جاری			از ابتدای فصل جاری			از ابتدای سال زراعی		
	دما	بلند مدت	اختلاف	دما	بلند مدت	اختلاف	دما	بلند مدت	اختلاف	دما	بلند مدت	اختلاف	دما	بلند مدت	اختلاف
بانه	۲۶/۶	۲۶/۷	-۰/۱	۲۷/۶	۲۶/۲	۱/۴	۲۶/۵	۲۴/۹	۱/۶	۲۶/۵	۲۴/۹	۱/۶	۲۴/۵	۲۴/۹	۱/۴
بیجار	۲۵/۷	۲۴/۶	۱/۱	۲۶/۰	۲۴/۵	۱/۵	۲۴/۵	۲۳/۳	۱/۲	۲۴/۵	۲۳/۳	۱/۲	۲۴/۵	۲۳/۳	۱/۲
دهگلان	۲۲/۹	۲۳/۳	-۰/۴	۲۴/۳	۲۲/۸	۱/۵	۲۲/۹	۲۱/۶	۱/۴	۲۲/۹	۲۱/۶	۱/۴	۲۲/۹	۲۱/۶	۱/۴
دیواندره	۲۲/۵	۲۲/۶	-۰/۱	۲۳/۵	۲۲/۳	۱/۲	۲۱/۹	۲۱/۰	۰/۹	۲۱/۹	۲۱/۰	۰/۹	۲۱/۹	۲۱/۰	۰/۹
سرآباد	۲۶/۵	۲۷/۰	-۰/۶	۲۷/۹	۲۶/۹	۱/۰	۲۶/۹	۲۵/۵	۱/۴	۲۶/۹	۲۵/۵	۱/۴	۲۶/۹	۲۵/۵	۱/۴
سقز	۲۵/۲	۲۴/۷	۰/۶	۲۵/۸	۲۴/۳	۱/۵	۲۴/۲	۲۲/۸	۱/۳	۲۴/۲	۲۲/۸	۱/۳	۲۴/۲	۲۲/۸	۱/۳
سنندج	۲۴/۵	۲۵/۰	-۰/۵	۲۶/۶	۲۵/۰	۱/۶	۲۵/۲	۲۳/۷	۱/۵	۲۵/۲	۲۳/۷	۱/۵	۲۵/۲	۲۳/۷	۱/۵
قروه	۲۵/۱	۲۴/۹	۰/۲	۲۵/۴	۲۴/۶	۰/۹	۲۴/۶	۲۳/۴	۱/۲	۲۴/۶	۲۳/۴	۱/۲	۲۴/۶	۲۳/۴	۱/۲
کامیاران	۲۴/۷	۲۶/۰	-۱/۳	۲۷/۰	۲۵/۷	۱/۳	۲۶/۰	۲۴/۴	۱/۶	۲۶/۰	۲۴/۴	۱/۶	۲۶/۰	۲۴/۴	۱/۶
مریوان	۲۴/۳	۲۴/۵	-۰/۱	۲۵/۵	۲۴/۲	۱/۳	۲۴/۰	۲۲/۸	۱/۲	۲۴/۰	۲۲/۸	۱/۲	۲۴/۰	۲۲/۸	۱/۲
کردستان	۲۴/۷	۲۴/۶	-۰/۱	۲۵/۷	۲۴/۴	۱/۴	۲۴/۴	۲۳/۱	۱/۳	۲۴/۴	۲۳/۱	۱/۳	۲۴/۴	۲۳/۱	۱/۳

*واحد دما درجه سلسیوس می باشد.

تاریخ تهیه: ۱۴۰۳/۰۴/۳۱

اطلاعات دمای میانگین و مقایسه با بلند مدت در روز جاری، ۷ روز گذشته، از ابتدای ماه، از ابتدای فصل جاری و از ابتدای سال زراعی در تاریخ ۱۴۰۳/۰۴/۳۱

شهرستان	روز جاری			۷ روز گذشته			از ابتدای ماه جاری			از ابتدای فصل جاری			از ابتدای سال زراعی		
	دما	بلند مدت	اختلاف	دما	بلند مدت	اختلاف	دما	بلند مدت	اختلاف	دما	بلند مدت	اختلاف	دما	بلند مدت	اختلاف
ریگان	۳۷/۵	۳۲/۷	۴/۸	۳۷/۱	۳۲/۳	۳/۸	۳۶/۷	۳۲/۷	۴/۰	۳۶/۷	۳۲/۷	۴/۰	۳۲/۲	۲۳/۲	۹/۰
ارزوئیه	۳۲/۴	۳۰/۷	۱/۸	۳۳/۸	۳۱/۳	۲/۴	۳۳/۱	۳۱/۲	۲/۰	۳۳/۱	۳۱/۲	۲/۰	۳۱/۲	۱۹/۷	۱۲/۰
انار	۳۲/۸	۲۸/۶	۴/۲	۳۲/۶	۲۹/۳	۳/۳	۳۲/۱	۲۹/۷	۲/۴	۳۲/۱	۲۹/۷	۲/۴	۲۹/۷	۱۷/۷	۲/۰
بافت	۲۸/۹	۲۶/۰	۲/۹	۲۹/۶	۲۶/۶	۳/۱	۲۸/۴	۲۶/۵	۱/۹	۲۸/۴	۲۶/۵	۱/۹	۲۶/۵	۱۴/۹	۱۳/۹
بردسیر	۲۶/۲	۲۲/۳	۳/۹	۲۶/۳	۲۲/۹	۳/۴	۲۵/۰	۲۳/۰	۲/۰	۲۵/۰	۲۳/۰	۲/۰	۲۳/۰	۱۱/۸	۱۱/۰
یم	۳۴/۴	۳۰/۹	۳/۵	۳۴/۴	۳۱/۵	۲/۸	۳۳/۸	۳۱/۸	۲/۰	۳۳/۸	۳۱/۸	۲/۰	۳۱/۸	۲۰/۳	۱۹/۳
جیرفت	۳۱/۶	۲۹/۲	۲/۴	۳۲/۳	۲۹/۴	۲/۸	۳۱/۸	۲۹/۴	۲/۴	۳۱/۸	۲۹/۴	۲/۴	۲۹/۴	۱۸/۷	۱۷/۳
رابر	۲۶/۰	۲۲/۹	۳/۱	۲۶/۵	۲۳/۴	۳/۱	۲۵/۵	۲۳/۵	۲/۰	۲۵/۵	۲۳/۵	۲/۰	۲۳/۵	۱۲/۹	۱۱/۸
راور	۳۵/۵	۳۱/۶	۳/۹	۳۴/۸	۳۲/۰	۲/۸	۳۴/۷	۳۲/۰	۲/۷	۳۴/۷	۳۲/۰	۲/۷	۳۲/۰	۲۰/۵	۱۸/۸
رفسنجان	۳۱/۷	۲۷/۵	۴/۲	۳۱/۸	۲۸/۲	۳/۷	۳۱/۱	۲۸/۵	۲/۵	۳۱/۱	۲۸/۵	۲/۵	۲۸/۵	۱۶/۵	۱۵/۵
رودبار جنوب	۳۹/۴	۳۶/۱	۳/۳	۳۹/۵	۳۶/۳	۳/۱	۳۹/۳	۳۶/۵	۲/۸	۳۹/۳	۳۶/۵	۲/۸	۳۶/۵	۲۶/۰	۲۴/۳
زرنده	۳۰/۶	۲۶/۵	۴/۲	۳۰/۴	۲۷/۰	۳/۴	۳۰/۱	۲۷/۴	۲/۷	۳۰/۱	۲۷/۴	۲/۷	۲۷/۴	۱۵/۹	۱۴/۶
سیرجان	۳۰/۹	۲۷/۳	۳/۶	۳۱/۵	۲۷/۹	۳/۶	۳۰/۰	۲۷/۸	۲/۳	۳۰/۰	۲۷/۸	۲/۳	۲۷/۸	۱۵/۷	۱۴/۷
شهربابک	۲۹/۹	۲۶/۶	۳/۳	۳۰/۷	۲۷/۲	۳/۵	۲۹/۶	۲۷/۲	۲/۴	۲۹/۶	۲۷/۲	۲/۴	۲۷/۲	۱۴/۸	۱۳/۷
عنبرآباد	۳۵/۳	۳۱/۸	۳/۵	۳۵/۴	۳۲/۱	۳/۴	۳۵/۰	۳۲/۲	۲/۸	۳۵/۰	۳۲/۲	۲/۸	۳۲/۲	۲۱/۴	۱۹/۶
فاریاب	۳۴/۸	۳۲/۲	۱/۶	۳۵/۷	۳۳/۳	۲/۴	۳۵/۵	۳۳/۱	۲/۴	۳۵/۵	۳۳/۱	۲/۴	۳۳/۱	۲۲/۹	۲۱/۴
فهرج	۴۰/۳	۳۵/۴	۴/۹	۳۹/۷	۳۶/۱	۳/۶	۳۹/۳	۳۶/۴	۲/۹	۳۹/۳	۳۶/۴	۲/۹	۳۶/۴	۲۵/۵	۲۳/۸
قلعه گنج	۳۷/۶	۳۴/۷	۲/۹	۳۷/۴	۳۴/۹	۲/۵	۳۷/۸	۳۴/۲	۲/۶	۳۷/۸	۳۴/۲	۲/۶	۳۵/۲	۲۵/۵	۲۴/۱
کرمان	۳۷/۳	۳۳/۸	۳/۵	۳۷/۰	۳۴/۳	۲/۷	۳۶/۶	۳۴/۳	۲/۲	۳۶/۶	۳۴/۳	۲/۲	۳۴/۳	۲۲/۴	۲۱/۲
کوهبنان	۲۸/۸	۲۴/۵	۴/۲	۲۸/۱	۲۵/۱	۳/۰	۲۸/۰	۲۵/۴	۲/۶	۲۸/۰	۲۵/۴	۲/۶	۲۵/۴	۱۴/۱	۱۲/۵
کهگیزج	۳۷/۲	۳۵/۴	۱/۸	۳۷/۷	۳۵/۴	۲/۳	۳۷/۹	۳۵/۳	۲/۵	۳۷/۹	۳۵/۳	۲/۵	۳۷/۹	۲۵/۳	۲۲/۶
منوجان	۳۶/۴	۳۴/۶	۱/۸	۳۶/۸	۳۴/۷	۲/۱	۳۷/۱	۳۴/۷	۲/۴	۳۷/۱	۳۴/۷	۲/۴	۳۴/۷	۲۵/۳	۲۳/۹
نرماشیر	۴۰/۲	۳۵/۶	۴/۶	۳۹/۷	۳۶/۳	۳/۴	۳۹/۲	۳۶/۶	۲/۶	۳۹/۲	۳۶/۶	۲/۶	۳۶/۶	۲۵/۳	۲۳/۸
جازموریان	۴۰/۳	۳۶/۵	۳/۷	۴۰/۱	۳۶/۹	۳/۲	۴۰/۱	۳۷/۲	۲/۹	۴۰/۱	۳۷/۲	۲/۹	۳۷/۲	۲۶/۷	۲۵/۰
گنبدکی	۳۷/۸	۳۳/۱	۴/۷	۳۷/۵	۳۳/۷	۳/۸	۳۶/۹	۳۳/۱	۲/۹	۳۶/۹	۳۳/۱	۲/۹	۳۴/۱	۲۳/۲	۲۱/۵
کرمان	۳۴/۴	۳۰/۹	۳/۵	۳۴/۴	۳۱/۴	۳/۰	۳۳/۹	۳۱/۵	۲/۴	۳۳/۹	۳۱/۵	۲/۴	۳۱/۵	۲۰/۱	۱۸/۸

*واحد دما درجه سلسیوس می باشد.

تاریخ تهیه: ۱۴۰۳/۰۴/۳۱

اطلاعات دمای میانگین و مقایسه با بلند مدت در روز جاری، ۷ روز گذشته، از ابتدای ماه، از ابتدای فصل جاری و از ابتدای سال زراعی در تاریخ ۱۴۰۳/۰۴/۳۱

شهرستان	روز جاری			۷ روز گذشته			از ابتدای ماه جاری			از ابتدای فصل جاری			از ابتدای سال زراعی		
	دما	بلند مدت	اختلاف	دما	بلند مدت	اختلاف	دما	بلند مدت	اختلاف	دما	بلند مدت	اختلاف	دما	بلند مدت	اختلاف
اسلام آبادغرب	۲۵/۴	۲۶/۳	-۰/۹	۲۶/۵	۲۵/۹	-۰/۶	۲۶/۰	۲۴/۷	۱/۳	۲۶/۰	۲۴/۷	۱/۳	۲۴/۰	۱۲/۴	۱۱/۱
پاوه	۲۸/۱	۲۸/۱	۰/۰	۲۹/۱	۲۷/۶	۱/۵	۲۸/۵	۲۶/۳	۲/۲	۲۸/۵	۲۶/۳	۲/۲	۲۶/۳	۱۴/۳	۱۱/۸
ثلث باباجانی	۳۰/۲	۳۰/۹	-۰/۷	۳۰/۶	۳۰/۴	-۰/۲	۳۰/۴	۲۹/۱	۱/۳	۳۰/۴	۲۹/۱	۱/۳	۳۰/۴	۱۶/۸	۱۵/۱
جوانرود	۲۸/۴	۲۹/۴	-۱/۰	۲۹/۴	۲۸/۸	-۰/۶	۲۹/۰	۲۷/۵	۱/۵	۲۹/۰	۲۷/۵	۱/۵	۲۹/۰	۱۵/۰	۱۳/۱
دالاهو	۲۶/۴	۲۷/۳	-۱/۰	۲۷/۲	۲۷/۰	-۰/۲	۲۷/۰	۲۵/۸	۱/۳	۲۷/۰	۲۵/۸	۱/۳	۲۷/۰	۱۳/۴	۱۱/۹
روانسر	۲۶/۴	۲۸/۰	-۱/۶	۲۸/۱	۲۷/۵	-۰/۶	۲۷/۷	۲۶/۲	۱/۶	۲۷/۷	۲۶/۲	۱/۶	۲۶/۲	۱۳/۵	۱۱/۶
سرپل ذهاب	۳۲/۴	۳۲/۱	۰/۳	۳۲/۶	۳۱/۷	-۰/۸	۳۲/۳	۳۰/۶	۱/۷	۳۲/۳	۳۰/۶	۱/۷	۳۲/۳	۱۸/۸	۱۶/۹
ستقر	۲۴/۳	۲۴/۷	-۰/۴	۲۶/۰	۲۴/۳	۱/۷	۲۴/۸	۲۳/۱	۱/۷	۲۴/۸	۲۳/۱	۱/۷	۲۴/۸	۱۰/۷	۹/۰
صحنه	۲۶/۴	۲۶/۸	-۰/۴	۲۸/۰	۲۶/۳	۱/۷	۲۶/۹	۲۵/۰	۱/۹	۲۶/۹	۲۵/۰	۱/۹	۲۶/۹	۱۲/۶	۱۰/۸
قصر شیرین	۳۶/۳	۳۵/۷	۰/۵	۳۶/۴	۳۵/۴	۱/۰	۳۶/۳	۳۴/۴	۲/۰	۳۶/۳	۳۴/۴	۲/۰	۳۶/۳	۲۲/۴	۲۰/۶
گرمانشاه	۲۵/۸	۲۶/۹	-۱/۱	۲۷/۱	۲۶/۴	-۰/۷	۲۶/۵	۲۵/۱	۱/۴	۲۶/۵	۲۵/۱	۱/۴	۲۶/۵	۱۲/۷	۱۱/۳
گنکاور	۲۵/۹	۲۵/۹	۰/۰	۲۶/۸	۲۵/۶	۱/۲	۲۶/۰	۲۴/۳	۱/۷	۲۶/۰	۲۴/۳	۱/۷	۲۶/۰	۱۲/۰	۱۰/۳
گیلانغرب	۳۰/۷	۳۱/۵	-۰/۸	۳۱/۳	۳۱/۱	-۰/۲	۳۱/۲	۳۰/۰	۱/۲	۳۱/۲	۳۰/۰	۱/۲	۳۱/۲	۱۷/۹	۱۶/۵
هرسین	۲۶/۱	۲۷/۱	-۱/۰	۲۷/۵	۲۶/۶	-۰/۹	۲۶/۶	۲۵/۲	۱/۴	۲۶/۶	۲۵/۲	۱/۴	۲۶/۶	۱۲/۶	۱۱/۳
گرمانشاه	۲۷/۷	۲۸/۳	-۰/۷	۲۸/۷	۲۷/۹	-۰/۸	۲۸/۲	۲۶/۷	۱/۵	۲۸/۲	۲۶/۷	۱/۵	۲۸/۲	۱۴/۴	۱۲/۸

*واحد دما درجه سلسیوس می باشد.

تاریخ تهیه: ۱۴۰۳/۰۴/۳۱

اطلاعات دمای میانگین و مقایسه با بلند مدت در روز جاری، ۷ روز گذشته، از ابتدای ماه، از ابتدای فصل جاری و از ابتدای سال زراعی در تاریخ ۱۴۰۳/۰۴/۳۱

شهرستان	روز جاری			۷ روز گذشته			از ابتدای ماه جاری			از ابتدای فصل جاری			از ابتدای سال زراعی		
	دما	بلند مدت	اختلاف	دما	بلند مدت	اختلاف	دما	بلند مدت	اختلاف	دما	بلند مدت	اختلاف	دما	بلند مدت	اختلاف
باشت	۲۹/۵	۲۹/۹	-۰/۴	۳۰/۱	۲۹/۶	-۰/۴	۲۹/۹	۲۸/۷	۱/۲	۲۹/۹	۲۸/۷	۱/۲	۲۹/۹	۲۸/۷	۱/۲
بوبراحمد	۲۵/۲	۲۵/۲	۰/۱	۲۵/۹	۲۵/۱	-۰/۸	۲۵/۵	۲۴/۳	۱/۲	۲۵/۵	۲۴/۳	۱/۲	۲۵/۵	۲۴/۳	۱/۲
بهمئی	۳۴/۴	۳۳/۸	۰/۶	۳۴/۷	۳۳/۷	۱/۰	۳۴/۶	۳۲/۹	۱/۷	۳۴/۶	۳۲/۹	۱/۷	۳۴/۶	۳۲/۹	۱/۷
چرام	۲۷/۵	۲۷/۳	۰/۲	۲۸/۱	۲۷/۱	۱/۰	۲۷/۸	۲۶/۱	۱/۷	۲۷/۸	۲۶/۱	۱/۷	۲۷/۸	۲۶/۱	۱/۷
دنا	۲۶/۳	۲۴/۹	۱/۳	۲۶/۹	۲۵/۱	۱/۸	۲۶/۳	۲۴/۲	۲/۱	۲۶/۳	۲۴/۲	۲/۱	۲۶/۳	۲۴/۲	۲/۱
کهمیلویه	۳۰/۴	۳۰/۳	۰/۱	۳۱/۱	۳۰/۲	۰/۹	۳۰/۹	۲۹/۲	۱/۶	۳۰/۹	۲۹/۲	۱/۶	۳۰/۹	۲۹/۲	۱/۶
گچساران	۳۳/۲	۳۳/۴	-۰/۲	۳۳/۲	۳۳/۱	۰/۱	۳۳/۲	۳۲/۱	۱/۱	۳۳/۲	۳۲/۱	۱/۱	۳۳/۲	۳۲/۱	۱/۱
لنده	۳۲/۶	۳۱/۹	۰/۷	۳۳/۲	۳۱/۸	۱/۴	۳۳/۰	۳۰/۹	۲/۱	۳۳/۰	۳۰/۹	۲/۱	۳۳/۰	۳۰/۹	۲/۱
مارگون	۲۵/۳	۲۵/۵	-۰/۲	۲۶/۲	۲۵/۵	۰/۷	۲۵/۹	۲۴/۵	۱/۴	۲۵/۹	۲۴/۵	۱/۴	۲۵/۹	۲۴/۵	۱/۴
کهمیلویه و بوبراحمد	۲۹/۲	۲۹/۱	۰/۱	۲۹/۷	۲۹/۰	۰/۷	۲۹/۵	۲۸/۱	۱/۴	۲۹/۵	۲۸/۱	۱/۴	۲۹/۵	۲۸/۱	۱/۴

*واحد دما درجه سلسیوس می باشد .

تاریخ تهیه: ۱۴۰۳/۰۴/۳۱

اطلاعات دمای میانگین و مقایسه با بلند مدت در روز جاری، ۷ روز گذشته، از ابتدای ماه، از ابتدای فصل جاری و از ابتدای سال زراعی در تاریخ ۱۴۰۳/۰۴/۳۱

شهرستان	روز جاری			۷ روز گذشته			از ابتدای ماه جاری			از ابتدای فصل جاری			از ابتدای سال زراعی		
	دما	بلند مدت	اختلاف	دما	بلند مدت	اختلاف	دما	بلند مدت	اختلاف	دما	بلند مدت	اختلاف	دما	بلند مدت	اختلاف
آزادشهر	۲۴/۹	۲۲/۸	۲/۰	۲۳/۷	۲۳/۱	-۰/۷	۲۳/۲	۲۲/۳	-۰/۹	۲۳/۲	۲۲/۳	-۰/۹	۲۲/۲	۲۲/۳	-۰/۹
آق قلا	۳۰/۰	۲۹/۴	۰/۶	۲۹/۷	۲۹/۴	۰/۳	۲۹/۲	۲۸/۶	-۰/۶	۲۹/۲	۲۸/۶	-۰/۶	۲۹/۲	۲۸/۶	-۰/۶
بندرگز	۲۸/۲	۲۶/۰	۲/۲	۲۸/۴	۲۶/۲	۲/۱	۲۷/۸	۲۵/۶	۲/۲	۲۷/۸	۲۵/۶	۲/۲	۲۷/۸	۲۵/۶	۲/۲
ترکمن	۲۹/۱	۲۸/۴	۰/۷	۲۸/۲	۲۸/۳	-۰/۱	۲۸/۰	۲۷/۶	-۰/۴	۲۸/۰	۲۷/۶	-۰/۴	۲۸/۰	۲۷/۶	-۰/۴
رامیان	۲۶/۵	۲۴/۱	۲/۴	۲۶/۰	۲۴/۵	۱/۵	۲۵/۴	۲۳/۷	۱/۷	۲۵/۴	۲۳/۷	۱/۷	۲۵/۴	۲۳/۷	۱/۷
علی آباد کتول	۲۴/۶	۲۲/۹	۲/۷	۲۴/۳	۲۳/۲	۱/۱	۲۳/۷	۲۲/۵	۱/۱	۲۳/۷	۲۲/۵	۱/۱	۲۳/۷	۲۲/۵	۱/۱
کردکوی	۲۳/۹	۲۱/۶	۲/۳	۲۳/۷	۲۱/۹	۱/۹	۲۳/۴	۲۱/۳	۲/۱	۲۳/۴	۲۱/۳	۲/۱	۲۳/۴	۲۱/۳	۲/۱
کلاله	۲۷/۷	۲۶/۸	۱/۰	۲۷/۱	۲۶/۷	-۰/۳	۲۶/۷	۲۵/۹	-۰/۷	۲۶/۷	۲۵/۹	-۰/۷	۲۶/۷	۲۵/۹	-۰/۷
گالیکشی	۲۶/۷	۲۴/۶	۲/۱	۲۵/۹	۲۴/۵	۱/۳	۲۵/۴	۲۳/۸	۱/۶	۲۵/۴	۲۳/۸	۱/۶	۲۵/۴	۲۳/۸	۱/۶
گرگان	۲۴/۷	۲۳/۰	۱/۷	۲۴/۶	۲۳/۲	۱/۴	۲۴/۰	۲۲/۶	۱/۴	۲۴/۰	۲۲/۶	۱/۴	۲۴/۰	۲۲/۶	۱/۴
گمیشان	۲۹/۴	۲۸/۶	۰/۷	۲۸/۶	۲۸/۶	۰/۰	۲۸/۳	۲۷/۷	-۰/۶	۲۸/۳	۲۷/۷	-۰/۶	۲۸/۳	۲۷/۷	-۰/۶
گنبد کاووس	۳۰/۱	۲۹/۶	۰/۵	۲۹/۳	۲۹/۴	-۰/۱	۲۹/۱	۲۸/۶	۰/۵	۲۹/۱	۲۸/۶	۰/۵	۲۹/۱	۲۸/۶	۰/۵
مراوه تپه	۲۸/۶	۲۷/۷	۰/۹	۲۷/۷	۲۷/۷	۰/۰	۲۷/۲	۲۶/۹	۰/۳	۲۷/۲	۲۶/۹	۰/۳	۲۷/۲	۲۶/۹	۰/۳
مینودشت	۲۷/۱	۲۵/۰	۲/۱	۲۶/۰	۲۵/۰	۱/۱	۲۵/۶	۲۴/۲	۱/۴	۲۵/۶	۲۴/۲	۱/۴	۲۵/۶	۲۴/۲	۱/۴
گلستان	۲۸/۰	۲۶/۹	۱/۱	۲۷/۴	۲۶/۹	-۰/۵	۲۶/۹	۲۶/۱	-۰/۸	۲۶/۹	۲۶/۱	-۰/۸	۲۶/۹	۲۶/۱	-۰/۸

*واحد دما درجه سلسیوس می باشد.

تاریخ تهیه: ۱۴۰۳/۰۴/۳۱

اطلاعات دمای میانگین و مقایسه با بلند مدت در روز جاری، ۷ روز گذشته، از ابتدای ماه، از ابتدای فصل جاری و از ابتدای سال زراعی در تاریخ ۱۴۰۳/۰۴/۳۱

شهرستان	روز جاری			۷ روز گذشته			از ابتدای ماه جاری			از ابتدای فصل جاری			از ابتدای سال زراعی		
	دما	بلند مدت	اختلاف	دما	بلند مدت	اختلاف	دما	بلند مدت	اختلاف	دما	بلند مدت	اختلاف	دما	بلند مدت	اختلاف
املش	۲۱/۶	۲۰/۵	۱/۲	۲۱/۱	۲۰/۸	-۰/۳	۲۰/۷	۲۰/۰	-۰/۷	۲۰/۷	۲۰/۰	-۰/۷	۱۲/۴	۱۰/۰	۲/۴
آستارا	۲۵/۴	۲۴/۱	۱/۳	۲۵/۳	۲۴/۳	۱/۰	۲۴/۹	۲۳/۵	۱/۴	۲۴/۹	۲۳/۵	۱/۴	۱۴/۸	۱۲/۱	۲/۷
آستانه اشرفیه	۲۷/۴	۲۵/۹	۱/۴	۲۶/۶	۲۶/۰	-۰/۶	۲۶/۱	۲۵/۲	-۰/۸	۲۶/۱	۲۵/۲	-۰/۸	۱۶/۷	۱۴/۶	۲/۱
بندر انزلی	۲۸/۰	۲۶/۵	۱/۵	۲۷/۰	۲۶/۴	-۰/۶	۲۶/۴	۲۵/۷	-۰/۷	۲۶/۴	۲۵/۷	-۰/۷	۱۷/۰	۱۴/۹	۲/۱
رشت	۲۷/۲	۲۶/۱	۱/۱	۲۶/۴	۲۶/۰	-۰/۴	۲۶/۱	۲۵/۳	-۰/۷	۲۶/۱	۲۵/۳	-۰/۷	۱۶/۹	۱۴/۹	۲/۰
رضوانشهر	۲۴/۷	۲۲/۳	۲/۴	۲۴/۴	۲۲/۳	۲/۱	۲۳/۶	۲۱/۳	۲/۲	۲۳/۶	۲۱/۳	۲/۲	۱۴/۵	۱۱/۳	۳/۲
رودبار	۲۳/۹	۲۲/۷	۱/۲	۲۳/۰	۲۲/۶	-۰/۴	۲۲/۶	۲۱/۷	۱/۰	۲۲/۶	۲۱/۷	۱/۰	۱۴/۰	۱۱/۵	۲/۶
رودسر	۲۲/۰	۱۹/۴	۲/۷	۲۱/۳	۱۹/۸	۱/۵	۲۰/۷	۱۹/۱	۱/۶	۲۰/۷	۱۹/۱	۱/۶	۱۲/۰	۸/۸	۳/۲
سیاهکل	۲۱/۱	۲۰/۹	-۰/۲	۲۰/۴	۲۰/۹	-۰/۵	۲۰/۲	۲۰/۰	-۰/۱	۲۰/۲	۲۰/۰	-۰/۱	۱۲/۳	۱۰/۴	۱/۹
شفت	۲۵/۱	۲۴/۴	-۰/۷	۲۴/۸	۲۴/۲	-۰/۵	۲۴/۴	۲۳/۵	-۰/۹	۲۴/۴	۲۳/۵	-۰/۹	۱۵/۳	۱۳/۱	۲/۱
صومعه سرا	۲۷/۵	۲۶/۲	۱/۲	۲۷/۱	۲۶/۱	۱/۰	۲۶/۵	۲۵/۵	۱/۱	۲۶/۵	۲۵/۵	۱/۱	۱۷/۲	۱۴/۹	۲/۳
نالش	۲۲/۶	۲۱/۳	۱/۳	۲۲/۱	۲۱/۳	-۰/۸	۲۱/۳	۲۰/۴	-۰/۹	۲۱/۳	۲۰/۴	-۰/۹	۱۱/۸	۹/۳	۲/۴
فومن	۲۳/۵	۲۱/۹	۱/۶	۲۳/۶	۲۱/۹	۱/۷	۲۳/۰	۲۱/۰	۲/۰	۲۳/۰	۲۱/۰	۲/۰	۱۴/۳	۱۱/۱	۳/۲
لاهیجان	۲۶/۴	۲۵/۷	-۰/۸	۲۶/۰	۲۵/۷	-۰/۳	۲۵/۵	۲۴/۸	-۰/۶	۲۴/۸	۲۵/۵	-۰/۶	۱۶/۴	۱۴/۴	۲/۱
لنگرود	۲۶/۵	۲۵/۰	۱/۴	۲۵/۸	۲۵/۱	-۰/۷	۲۵/۲	۲۴/۳	۱/۰	۲۴/۳	۲۵/۲	۱/۰	۱۶/۱	۱۳/۸	۲/۳
ماسال	۲۳/۳	۲۱/۲	۲/۱	۲۳/۳	۲۱/۲	۲/۱	۲۲/۵	۲۰/۳	۲/۲	۲۲/۵	۲۰/۳	۲/۲	۱۳/۸	۱۰/۴	۳/۴
خمام	۲۷/۷	۲۶/۲	۱/۵	۲۶/۸	۲۶/۲	-۰/۶	۲۶/۲	۲۵/۵	-۰/۷	۲۶/۲	۲۵/۵	-۰/۷	۱۶/۹	۱۴/۹	۲/۰
گیلان	۲۴/۲	۲۲/۸	۱/۴	۲۳/۶	۲۲/۸	-۰/۸	۲۳/۱	۲۲/۰	۱/۱	۲۳/۱	۲۲/۰	۱/۱	۱۴/۱	۱۱/۶	۲/۵

*واحد دما درجه سلسیوس می باشد.

تاریخ تهیه: ۱۴۰۳/۰۴/۳۱

اطلاعات دمای میانگین و مقایسه با بلند مدت در روز جاری، ۷ روز گذشته، از ابتدای ماه، از ابتدای فصل جاری و از ابتدای سال زراعی در تاریخ ۱۴۰۳/۰۴/۳۱

شهرستان	روز جاری			۷ روز گذشته			از ابتدای ماه جاری			از ابتدای فصل جاری			از ابتدای سال زراعی		
	دما	بلند مدت	اختلاف	دما	بلند مدت	اختلاف	دما	بلند مدت	اختلاف	دما	بلند مدت	اختلاف	دما	بلند مدت	اختلاف
ازنا	۲۴/۸	۲۴/۶	-۰/۱	۲۴/۷	۲۴/۹	-۰/۱	۲۴/۳	۲۳/۸	-۰/۱	۲۴/۳	۲۳/۸	-۰/۱	۱۱/۳	۹/۷	۱/۶
الیگودرز	۲۵/۰	۲۵/۲	-۰/۲	۲۴/۷	۲۵/۲	-۰/۵	۲۴/۵	۲۴/۱	-۰/۴	۲۴/۵	۲۴/۱	-۰/۴	۱۱/۲	۱۰/۰	۱/۲
بروجرد	۲۵/۵	۲۵/۱	-۰/۴	۲۵/۴	۲۵/۲	-۰/۲	۲۵/۱	۲۴/۲	-۰/۹	۲۵/۱	۲۴/۲	-۰/۹	۱۱/۸	۱۰/۴	۱/۵
پلدختر	۳۵/۷	۳۴/۴	۱/۳	۳۵/۰	۳۴/۱	-۰/۹	۳۵/۰	۳۳/۱	-۱/۹	۳۵/۰	۳۳/۱	-۱/۹	۲۰/۰	۱۸/۳	۱/۷
چگنی	۲۷/۳	۲۷/۶	-۰/۳	۲۷/۲	۲۷/۲	-۰/۰	۲۷/۲	۲۵/۹	-۱/۲	۲۷/۲	۲۵/۹	-۱/۲	۱۳/۹	۱۲/۵	۱/۴
خرم آباد	۲۸/۰	۲۷/۴	-۰/۵	۲۷/۴	۲۷/۳	-۰/۱	۲۷/۵	۲۶/۱	-۱/۳	۲۷/۵	۲۶/۱	-۱/۳	۱۳/۸	۱۲/۲	۱/۶
دلفان	۲۴/۲	۲۵/۰	-۰/۸	۲۴/۸	۲۴/۶	-۰/۲	۲۴/۲	۲۳/۳	-۰/۹	۲۴/۲	۲۳/۳	-۰/۹	۱۰/۸	۹/۷	۱/۱
دورود	۲۶/۷	۲۶/۵	-۰/۲	۲۶/۵	۲۶/۶	-۰/۱	۲۶/۲	۲۵/۵	-۰/۸	۲۶/۲	۲۵/۵	-۰/۸	۱۲/۹	۱۱/۳	۱/۶
رومشکان	۲۹/۹	۳۰/۸	-۰/۹	۳۰/۵	۳۰/۵	-۰/۰	۲۹/۹	۲۹/۴	-۰/۶	۲۹/۹	۲۹/۴	-۰/۶	۱۶/۲	۱۵/۳	-۰/۸
سلسله	۲۲/۹	۲۳/۴	-۰/۴	۲۲/۹	۲۳/۰	-۰/۱	۲۲/۶	۲۱/۷	-۰/۹	۲۲/۶	۲۱/۷	-۰/۹	۱۰/۴	۸/۹	۱/۵
کوهدشت	۲۸/۴	۲۸/۷	-۰/۳	۲۹/۰	۲۸/۵	-۰/۵	۲۸/۶	۲۷/۳	-۱/۳	۲۸/۶	۲۷/۳	-۱/۳	۱۴/۸	۱۳/۵	۱/۳
معمولان	۲۹/۹	۲۹/۴	-۰/۵	۲۹/۲	۲۹/۰	-۰/۲	۲۹/۴	۲۷/۹	-۱/۶	۲۹/۴	۲۷/۹	-۱/۶	۱۵/۲	۱۳/۷	۱/۵
لرستان	۲۷/۲	۲۷/۲	-۰/۱	۲۷/۱	۲۷/۰	-۰/۱	۲۶/۹	۲۵/۹	-۱/۰	۲۶/۹	۲۵/۹	-۱/۰	۲۵/۹	۱۱/۹	۱/۴

*واحد دما درجه سلسیوس می باشد.

تاریخ تهیه: ۱۴۰۳/۰۴/۳۱

اطلاعات دمای میانگین و مقایسه با بلند مدت در روز جاری، ۷ روز گذشته، از ابتدای ماه، از ابتدای فصل جاری و از ابتدای سال زراعی در تاریخ ۱۴۰۳/۰۴/۳۱

شهرستان	روز جاری			۷ روز گذشته			از ابتدای ماه جاری			از ابتدای فصل جاری			از ابتدای سال زراعی		
	دما	بلند مدت	اختلاف	دما	بلند مدت	اختلاف	دما	بلند مدت	اختلاف	دما	بلند مدت	اختلاف	دما	بلند مدت	اختلاف
آمل	۱۹/۲	۱۸/۰	۱/۲	۱۹/۰	۱۸/۱	-۰/۹	۱۸/۰	۱۷/۴	-۰/۷	۱۸/۰	۱۷/۴	-۰/۷	۸/۱	۶/۳	۱/۹
بابل	۲۳/۹	۲۲/۸	۱/۱	۲۳/۸	۲۲/۸	۱/۰	۲۳/۲	۲۲/۰	۱/۲	۲۳/۲	۲۲/۰	۱/۲	۱۴/۴	۱۱/۹	۲/۵
بایسر	۲۸/۶	۲۷/۱	۱/۵	۲۸/۱	۲۷/۲	-۰/۹	۲۷/۴	۲۶/۵	-۰/۹	۲۷/۴	۲۶/۵	-۰/۹	۱۷/۹	۱۶/۰	۱/۹
بهبهر	۲۳/۷	۲۲/۷	۱/۰	۲۳/۶	۲۲/۸	-۰/۸	۲۳/۱	۲۲/۱	۱/۰	۲۳/۱	۲۲/۱	۱/۰	۱۲/۹	۱۱/۲	۱/۷
تنکابن	۲۰/۹	۱۷/۹	۳/۱	۲۰/۰	۱۷/۹	۲/۰	۱۹/۰	۱۷/۱	۱/۹	۱۹/۰	۱۷/۱	۱/۹	۹/۸	۶/۷	۳/۱
جویبار	۲۸/۳	۲۷/۱	۱/۲	۲۷/۷	۲۷/۳	-۰/۴	۲۷/۲	۲۶/۵	-۰/۷	۲۷/۲	۲۶/۵	-۰/۷	۱۷/۷	۱۵/۷	۱/۹
جالوس	۲۰/۵	۱۸/۷	۱/۸	۱۹/۹	۱۸/۵	۱/۴	۱۹/۲	۱۷/۶	۱/۶	۱۹/۲	۱۷/۶	۱/۶	۱۰/۸	۷/۸	۳/۱
رامسر	۲۰/۳	۱۶/۹	۳/۴	۱۹/۴	۱۷/۲	۲/۳	۱۸/۵	۱۶/۴	۲/۱	۱۸/۵	۱۶/۴	۲/۱	۹/۳	۵/۸	۳/۵
سارئ	۲۴/۲	۲۳/۳	۰/۹	۲۳/۶	۲۳/۳	-۰/۲	۲۳/۱	۲۲/۴	-۰/۷	۲۳/۱	۲۲/۴	-۰/۷	۱۳/۹	۱۲/۰	۱/۹
سوادکوه شمالی	۲۵/۱	۲۵/۱	-۰/۰	۲۴/۹	۲۵/۱	-۰/۱	۲۴/۶	۲۴/۶	-۰/۵	۲۴/۶	۲۴/۶	-۰/۵	۱۶/۷	۱۴/۶	۲/۱
سوادکوه	۲۱/۳	۲۱/۵	-۰/۲	۲۰/۸	۲۱/۳	-۰/۶	۲۰/۴	۲۰/۴	-۰/۰	۲۰/۴	۲۰/۴	-۰/۰	۱۲/۴	۱۰/۷	۱/۷
سیمرغ	۲۸/۱	۲۷/۱	۱/۰	۲۷/۶	۲۷/۳	-۰/۴	۲۷/۱	۲۶/۴	-۰/۷	۲۷/۱	۲۶/۴	-۰/۷	۱۷/۹	۱۶/۰	۱/۹
عباس آباد	۲۵/۷	۲۳/۵	۲/۲	۲۵/۲	۲۳/۵	۱/۶	۲۴/۲	۲۲/۷	۱/۵	۲۴/۲	۲۲/۷	۱/۵	۱۵/۵	۱۳/۰	۲/۵
فریدونکنار	۲۸/۰	۲۶/۷	۱/۳	۲۸/۰	۲۶/۸	۱/۱	۲۷/۲	۲۶/۱	۱/۰	۲۷/۲	۲۶/۱	۱/۰	۱۷/۶	۱۵/۸	۱/۸
قائم شهر	۲۷/۳	۲۶/۷	-۰/۵	۲۶/۸	۲۶/۸	-۰/۱	۲۶/۴	۲۵/۹	-۰/۵	۲۶/۴	۲۵/۹	-۰/۵	۱۷/۵	۱۵/۷	۱/۹
کلاردشت	۱۶/۵	۱۳/۹	۲/۶	۱۵/۷	۱۳/۸	۱/۹	۱۴/۹	۱۲/۹	۲/۰	۱۴/۹	۱۲/۹	۲/۰	۱۲/۹	۶/۰	۳/۳
گلگاه	۲۵/۹	۲۴/۰	۱/۹	۲۵/۶	۲۴/۱	۱/۵	۲۵/۳	۲۳/۴	۱/۹	۲۵/۳	۲۳/۴	۱/۹	۱۵/۰	۱۲/۵	۲/۴
محمودآباد	۲۷/۵	۲۶/۲	۱/۳	۲۷/۵	۲۶/۳	۱/۲	۲۶/۶	۲۵/۵	۱/۱	۲۶/۶	۲۵/۵	۱/۱	۱۷/۱	۱۵/۴	۱/۸
میاندوود	۲۷/۰	۲۶/۱	۰/۹	۲۶/۶	۲۶/۲	-۰/۴	۲۶/۱	۲۵/۴	-۰/۷	۲۶/۱	۲۵/۴	-۰/۷	۱۶/۵	۱۴/۷	۱/۷
نکا	۲۳/۳	۲۲/۱	۱/۲	۲۳/۰	۲۲/۱	-۰/۹	۲۲/۵	۲۱/۴	۱/۲	۲۲/۵	۲۱/۴	۱/۲	۱۳/۰	۱۰/۸	۲/۱
نور	۱۹/۴	۱۸/۳	۱/۱	۱۹/۰	۱۸/۵	-۰/۵	۱۸/۲	۱۷/۷	-۰/۵	۱۸/۲	۱۷/۷	-۰/۵	۸/۵	۶/۷	۱/۸
نوشهر	۲۱/۶	۲۰/۴	۱/۲	۲۱/۲	۲۰/۴	-۰/۸	۲۰/۶	۱۹/۵	۱/۱	۲۰/۶	۱۹/۵	۱/۱	۱۱/۷	۹/۲	۲/۵
مازندران	۲۲/۱	۲۰/۸	۱/۳	۲۱/۷	۲۰/۹	-۰/۸	۲۱/۰	۲۰/۱	۱/۰	۲۱/۰	۲۰/۱	۱/۰	۲۰/۱	۹/۶	۲/۲

*واحد دما درجه سلسیوس می باشد.

تاریخ تهیه: ۱۴۰۳/۰۴/۳۱

اطلاعات دمای میانگین و مقایسه با بلند مدت در روز جاری، ۷ روز گذشته، از ابتدای ماه، از ابتدای فصل جاری و از ابتدای سال زراعی در تاریخ ۱۴۰۳/۰۴/۳۱

شهرستان	روز جاری			۷ روز گذشته			از ابتدای ماه جاری			از ابتدای فصل جاری			از ابتدای سال زراعی		
	دما	بلند مدت	اختلاف	دما	بلند مدت	اختلاف	دما	بلند مدت	اختلاف	دما	بلند مدت	اختلاف	دما	بلند مدت	اختلاف
اراک	۲۷/۱	۲۵/۷	۱/۴	۲۶/۷	۲۶/۱	-۰/۶	۲۶/۱	۲۵/۴	۰/۷	۲۶/۱	۲۵/۴	۰/۷	۱۲/۴	۱۱/۰	۱/۴
آشپان	۲۷/۹	۲۶/۳	۱/۶	۲۷/۰	۲۶/۷	-۰/۴	۲۶/۷	۲۵/۹	۰/۷	۲۶/۷	۲۵/۹	۰/۷	۱۲/۹	۱۱/۲	۱/۷
تفرش	۲۷/۱	۲۶/۲	۱/۰	۲۶/۷	۲۶/۴	-۰/۳	۲۶/۴	۲۵/۶	۰/۳	۲۶/۰	۲۵/۶	۰/۳	۱۲/۱	۱۰/۷	۱/۴
خمین	۲۶/۹	۲۵/۲	۱/۷	۲۶/۳	۲۵/۶	-۰/۷	۲۵/۶	۲۴/۸	۰/۸	۲۵/۷	۲۴/۸	۰/۸	۱۲/۱	۱۰/۷	۱/۴
خنداب	۲۵/۷	۲۴/۸	-۰/۹	۲۶/۱	۲۵/۰	۱/۱	۲۵/۰	۲۴/۲	۰/۹	۲۵/۱	۲۴/۲	۰/۹	۱۱/۵	۹/۹	۱/۷
دلیجان	۲۸/۴	۲۶/۴	۲/۰	۲۷/۶	۲۶/۸	۰/۸	۲۶/۸	۲۷/۳	۱/۲	۲۶/۱	۲۷/۳	۱/۲	۱۲/۹	۱۱/۱	۱/۸
زرنديه	۲۹/۱	۲۷/۲	۱/۹	۲۷/۶	۲۷/۵	-۰/۱	۲۷/۵	۲۷/۲	۰/۴	۲۶/۸	۲۷/۲	۰/۴	۱۳/۵	۱۲/۲	۱/۳
ساوه	۲۹/۷	۲۷/۸	۱/۸	۲۸/۵	۲۸/۱	-۰/۴	۲۸/۱	۲۷/۸	۰/۴	۲۷/۴	۲۷/۸	۰/۴	۱۴/۰	۱۲/۶	۱/۵
شازند	۲۴/۲	۲۳/۱	۱/۱	۲۴/۳	۲۳/۵	-۰/۸	۲۳/۵	۲۳/۶	۱/۱	۲۲/۶	۲۳/۶	۱/۱	۲۲/۶	۹/۰	۱/۸
فراهان	۲۶/۹	۲۵/۸	۱/۱	۲۶/۶	۲۶/۱	-۰/۵	۲۶/۱	۲۵/۹	۰/۷	۲۵/۳	۲۵/۹	۰/۷	۱۱/۷	۱۰/۳	۱/۴
کمیجان	۲۶/۲	۲۵/۵	۰/۷	۲۶/۷	۲۵/۶	۱/۱	۲۵/۶	۲۵/۸	۱/۱	۲۴/۷	۲۵/۸	۱/۱	۱۱/۴	۹/۶	۱/۷
محلان	۲۸/۹	۲۶/۸	۲/۱	۲۷/۷	۲۷/۲	-۰/۵	۲۷/۲	۲۷/۴	۰/۹	۲۶/۵	۲۷/۴	۰/۹	۱۳/۴	۱۱/۸	۱/۵
مرکزی	۲۷/۷	۲۶/۱	۱/۵	۲۷/۰	۲۶/۴	-۰/۵	۲۶/۴	۲۶/۴	۰/۷	۲۵/۷	۲۶/۴	۰/۷	۱۲/۶	۱۱/۱	۱/۵

*واحد دما درجه سلسیوس می باشد.

تاریخ تهیه: ۱۴۰۳/۰۴/۳۱

اطلاعات دمای میانگین و مقایسه با بلند مدت در روز جاری، ۷ روز گذشته، از ابتدای ماه، از ابتدای فصل جاری و از ابتدای سال زراعی در تاریخ ۱۴۰۳/۰۴/۳۱

شهرستان	روز جاری			۷ روز گذشته			از ابتدای ماه جاری			از ابتدای فصل جاری			از ابتدای سال زراعی		
	دما	بلند مدت	اختلاف	دما	بلند مدت	اختلاف	دما	بلند مدت	اختلاف	دما	بلند مدت	اختلاف	دما	بلند مدت	اختلاف
ایوموسی	۳۶/۴	۳۴/۳	۲/۱	۳۵/۴	۳۴/۲	۱/۲	۳۴/۸	۳۳/۵	۱/۳	۳۴/۸	۳۳/۵	۱/۳	۲۷/۷	۲۶/۵	۱/۱
بستک	۳۶/۱	۳۴/۶	۱/۵	۳۶/۴	۳۴/۷	۱/۷	۳۵/۶	۳۴/۱	۱/۵	۳۵/۶	۳۴/۱	۱/۵	۲۴/۱	۲۳/۰	۱/۰
بشکرد	۳۶/۴	۳۲/۲	۲/۲	۳۴/۳	۳۲/۵	۱/۸	۳۵/۱	۳۲/۸	۲/۳	۳۵/۱	۳۲/۸	۲/۳	۲۴/۶	۲۳/۵	۱/۱
بندرعباس	۳۵/۳	۳۴/۴	۱/۰	۳۵/۹	۳۴/۵	۱/۴	۳۵/۸	۳۴/۲	۱/۶	۳۵/۸	۳۴/۲	۱/۶	۲۵/۲	۲۴/۰	۱/۳
بندرلنگه	۳۶/۵	۳۵/۰	۱/۶	۳۶/۴	۳۵/۰	۱/۴	۳۵/۷	۳۴/۲	۱/۵	۳۵/۷	۳۴/۲	۱/۵	۲۶/۵	۲۵/۲	۱/۳
پارسیان	۳۵/۴	۳۳/۸	۱/۶	۳۵/۸	۳۴/۰	۱/۸	۳۵/۱	۳۳/۲	۱/۹	۳۵/۱	۳۳/۲	۱/۹	۲۵/۵	۲۳/۸	۱/۷
جاسک	۳۵/۲	۳۳/۵	۱/۷	۳۵/۰	۳۳/۷	۱/۳	۳۵/۹	۳۴/۰	۱/۹	۳۵/۹	۳۴/۰	۱/۹	۲۷/۷	۲۶/۶	۱/۱
حاجی آباد	۳۳/۲	۳۱/۸	۱/۳	۳۴/۱	۳۲/۲	۱/۹	۳۳/۵	۳۱/۸	۱/۷	۳۳/۵	۳۱/۸	۱/۷	۲۰/۳	۱۹/۴	۱/۰
خمیر	۳۶/۴	۳۵/۵	-۰/۹	۳۶/۵	۳۵/۵	۱/۰	۳۶/۵	۳۴/۹	۱/۶	۳۶/۵	۳۴/۹	۱/۶	۲۶/۰	۲۴/۸	۱/۲
رودان	۳۶/۶	۳۵/۴	۱/۲	۳۷/۲	۳۵/۴	۱/۸	۳۷/۵	۳۵/۳	۲/۲	۳۷/۵	۳۵/۳	۲/۲	۲۶/۵	۲۵/۱	۱/۵
سیریک	۳۶/۳	۳۴/۶	۱/۶	۳۶/۲	۳۴/۷	۱/۴	۳۶/۵	۳۴/۶	۱/۹	۳۶/۵	۳۴/۶	۱/۹	۲۷/۹	۲۶/۶	۱/۳
قشم	۳۶/۵	۳۵/۱	۱/۳	۳۶/۰	۳۵/۱	-۰/۹	۳۵/۸	۳۴/۴	۱/۴	۳۵/۸	۳۴/۴	۱/۴	۲۷/۲	۲۶/۱	۱/۱
میناب	۳۵/۹	۳۴/۳	۱/۶	۳۶/۱	۳۴/۴	۱/۷	۳۶/۴	۳۴/۳	۲/۱	۳۶/۴	۳۴/۳	۲/۱	۲۶/۵	۲۵/۱	۱/۴
هرمزگان	۳۵/۱	۳۳/۷	۱/۵	۳۵/۴	۳۳/۸	۱/۶	۳۵/۳	۳۳/۶	۱/۸	۳۵/۳	۳۳/۶	۱/۸	۲۴/۷	۲۳/۵	۱/۲

*واحد دما درجه سلسیوس می باشد.

تاریخ تهیه: ۱۴۰۳/۰۴/۳۱

اطلاعات دمای میانگین و مقایسه با بلند مدت در روز جاری، ۷ روز گذشته، از ابتدای ماه، از ابتدای فصل جاری و از ابتدای سال زراعی در تاریخ ۱۴۰۳/۰۴/۳۱

شهرستان	روز جاری			۷ روز گذشته			از ابتدای ماه جاری			از ابتدای فصل جاری			از ابتدای سال زراعی		
	دما	بلند مدت	اختلاف	دما	بلند مدت	اختلاف	دما	بلند مدت	اختلاف	دما	بلند مدت	اختلاف	دما	بلند مدت	اختلاف
اسدآباد	۲۴/۶	۲۵/۱	-۰/۵	۲۵/۹	۲۵/۰	-۰/۹	۲۵/۲	۲۳/۸	۱/۴	۲۵/۲	۲۳/۸	۱/۴	۱۱/۰	۹/۴	۱/۵
بهار	۲۴/۹	۲۴/۶	۰/۴	۲۵/۳	۲۴/۳	۰/۹	۲۴/۲	۲۳/۲	۱/۰	۲۴/۲	۲۳/۲	۱/۰	۱۰/۵	۸/۹	۱/۶
تویسرکان	۲۴/۶	۲۵/۵	-۰/۹	۲۵/۵	۲۵/۲	-۰/۳	۲۴/۷	۲۴/۰	۰/۷	۲۴/۷	۲۴/۰	۰/۷	۲۴/۰	۹/۷	۱/۲
درگزین	۲۵/۹	۲۴/۵	۱/۴	۲۵/۱	۲۴/۵	۰/۷	۲۴/۰	۲۳/۶	۰/۴	۲۴/۰	۲۳/۶	۰/۴	۱۰/۰	۸/۷	۱/۲
رزن	۲۵/۵	۲۴/۳	۱/۲	۲۵/۴	۲۴/۳	۱/۱	۲۴/۱	۲۳/۳	۰/۸	۲۴/۱	۲۳/۳	۰/۸	۹/۶	۸/۲	۱/۵
فامنین	۲۷/۵	۲۶/۵	۱/۰	۲۷/۵	۲۶/۶	۰/۹	۲۶/۵	۲۵/۷	۰/۸	۲۶/۵	۲۵/۷	۰/۸	۱۱/۸	۱۰/۴	۱/۴
کیودرآهنگ	۲۵/۸	۲۵/۱	۰/۷	۲۵/۸	۲۴/۸	۱/۰	۲۴/۵	۲۳/۷	۰/۹	۲۴/۵	۲۳/۷	۰/۹	۱۰/۳	۸/۸	۱/۵
ملایر	۲۵/۱	۲۵/۰	۰/۱	۲۵/۶	۲۵/۱	۰/۵	۲۴/۷	۲۴/۰	۰/۷	۲۴/۷	۲۴/۰	۰/۷	۱۱/۲	۹/۹	۱/۳
نهاوند	۲۴/۹	۲۵/۸	-۰/۹	۲۵/۵	۲۵/۵	۰/۱	۲۴/۸	۲۴/۲	۰/۶	۲۴/۸	۲۴/۲	۰/۶	۱۱/۶	۱۰/۵	۱/۱
همدان	۲۵/۹	۲۴/۴	۱/۵	۲۵/۹	۲۴/۵	۱/۳	۲۴/۸	۲۳/۵	۱/۳	۲۴/۸	۲۳/۵	۱/۳	۱۰/۶	۸/۸	۱/۸
همدان	۲۵/۵	۲۵/۰	۰/۵	۲۵/۷	۲۴/۹	۰/۸	۲۴/۷	۲۳/۹	۰/۹	۲۴/۷	۲۳/۹	۰/۹	۱۰/۷	۹/۳	۱/۴

*واحد دما درجه سلسیوس می باشد.

تاریخ تهیه: ۱۴۰۳/۰۴/۳۱

اطلاعات دمای میانگین و مقایسه با بلند مدت در روز جاری، ۷ روز گذشته، از ابتدای ماه، از ابتدای فصل جاری و از ابتدای سال زراعی در تاریخ ۱۴۰۳/۰۴/۳۱

شهرستان	روز جاری			۷ روز گذشته			از ابتدای ماه جاری			از ابتدای فصل جاری			از ابتدای سال زراعی		
	دما	بلند مدت	اختلاف	دما	بلند مدت	اختلاف	دما	بلند مدت	اختلاف	دما	بلند مدت	اختلاف	دما	بلند مدت	اختلاف
ابرقوه	۳۲/۹	۲۸/۹	۴/۰	۳۲/۸	۲۹/۶	۳/۱	۳۲/۱	۲۹/۷	۲/۴	۳۲/۱	۲۹/۷	۲/۴	۳۲/۱	۲۹/۷	۲/۴
اردکان	۳۵/۴	۳۱/۴	۴/۰	۳۳/۸	۳۱/۸	۲/۰	۳۲/۹	۳۲/۱	۱/۷	۳۳/۹	۳۲/۱	۱/۷	۳۳/۹	۳۲/۱	۱/۷
اشکذر	۳۳/۸	۳۰/۰	۳/۷	۳۲/۴	۳۰/۵	۱/۹	۳۲/۴	۳۰/۷	۱/۶	۳۲/۴	۳۰/۷	۱/۶	۳۲/۴	۳۰/۷	۱/۶
بافق	۳۳/۵	۲۹/۳	۴/۲	۳۲/۷	۳۰/۰	۲/۸	۳۲/۹	۳۰/۴	۲/۵	۳۲/۹	۳۰/۴	۲/۵	۳۲/۹	۳۰/۴	۲/۵
بهباد	۳۳/۵	۲۹/۵	۴/۰	۳۲/۱	۲۹/۸	۲/۲	۳۲/۲	۳۰/۱	۲/۱	۳۲/۲	۳۰/۱	۲/۱	۳۲/۲	۳۰/۱	۲/۱
تفت	۳۰/۱	۲۵/۶	۴/۵	۲۹/۷	۲۶/۴	۳/۳	۲۹/۱	۲۶/۵	۲/۶	۲۹/۱	۲۶/۵	۲/۶	۲۹/۱	۲۶/۵	۲/۶
خاتم	۳۱/۴	۲۸/۵	۲/۹	۳۲/۷	۲۹/۱	۳/۶	۳۱/۶	۲۹/۰	۲/۶	۳۱/۶	۲۹/۰	۲/۶	۳۱/۶	۲۹/۰	۲/۶
مهریز	۳۱/۶	۲۷/۴	۴/۲	۳۱/۳	۲۸/۲	۳/۰	۳۱/۰	۲۸/۵	۲/۴	۳۱/۰	۲۸/۵	۲/۴	۳۱/۰	۲۸/۵	۲/۴
میبد	۳۱/۴	۲۷/۱	۴/۳	۳۰/۵	۲۷/۷	۲/۸	۳۰/۱	۲۷/۹	۲/۳	۳۰/۱	۲۷/۹	۲/۳	۳۰/۱	۲۷/۹	۲/۳
یزد	۳۵/۰	۳۰/۶	۴/۵	۳۴/۱	۳۱/۲	۲/۹	۳۴/۱	۳۱/۵	۲/۶	۳۴/۱	۳۱/۵	۲/۶	۳۴/۱	۳۱/۵	۲/۶
زارچ	۳۱/۰	۲۷/۱	۳/۹	۳۰/۰	۲۷/۸	۲/۲	۳۰/۱	۲۸/۱	۲/۰	۳۰/۱	۲۸/۱	۲/۰	۳۰/۱	۲۸/۱	۲/۰
مروست	۳۱/۱	۲۷/۵	۳/۶	۳۱/۸	۲۸/۲	۳/۶	۳۱/۱	۲۸/۳	۲/۸	۳۱/۱	۲۸/۳	۲/۸	۳۱/۱	۲۸/۳	۲/۸
یزد	۳۳/۲	۲۹/۲	۴/۰	۳۲/۴	۲۹/۸	۲/۷	۳۲/۲	۳۰/۰	۲/۲	۳۲/۲	۳۰/۰	۲/۲	۳۲/۲	۳۰/۰	۲/۲

*واحد دما درجه سلسیوس می باشد.

تاریخ تهیه: ۱۴۰۳/۰۴/۳۱